




dobre wejście



KATALOG PRODUKTÓW





Folder nie stanowi oferty w rozumieniu prawa i jest publikowany jedynie dla celów informacyjnych.
Przedstawione informacje są aktualne w chwili ukazania się niniejszej publikacji.
Kolory produktów przedstawione w katalogu mogą różnić się od rzeczywistych.
Zastrzegamy sobie prawo do błędów w druku.
Cennik obowiązuje od 01.10.2012 r. Ceny drzwi nie obejmują klamek.

Skrzydła drzwiowe wewnętrzne okleinowane	
Wewnętrzne bezramkowe – NOWOŚĆ 2012	4
Richmond	5
Santana	6
Ościeżnice do skrzydeł bezramkowych	7
Impresja	8
Moledo	9
Avilla	10
Vera	11
Tineo	12
Espera	13
Sintra	13
Wewnętrzne okleinowane	14
Toledo	15
Lux Door	16
Sevilla	17
Madryt	18
Deco	19
Lizbona	20
Manhattan	21
Morena	22
Lux Door Panel	23
Wewnętrzne ramowe	
Borneo	24
Jamajka	25
Skrzydła drzwiowe wewnętrzne lakierowane i malowane	26
Classic	27
Mini Door	28
Vigo	29
Trend	30
Modena	31
Elita	31
Skrzydła drzwiowe wewnętrzne wejściowe – NOWOŚĆ 2012	32
Astoria	33
Adria	34
Bergamo	34
Grenada	35
Malaga	35
Systemy zamykania	36
System przesuwny	37
System dwuskrzydłowy	37
Ościeżnice	38
Kolorystyka	39
Informacje dodatkowe	39



NOWOŚĆ 2012



RICHMOND, wzór 1, biały mat

Skrzydła drzwiowe wewnętrzne okleinowane

WEWNĘTRZNE BEZRAMKOWE



RICHMOND



W modelu RICHMOND, w kolorze biały mat istnieje możliwość zamówienia czarnych paneli w wysokim połysku. Przykładowe zdjęcie na str. 2.

KONSTRUKCJA SKRZYDŁA:

- Wypełnienie stabilizujące: żebrowanie poprzeczne listwami z wysokiej jakości MDF
- Płyty zewnętrzne: płyta HDF o gr. 6 mm
- Grubość skrzydła: 46 mm
- Możliwość skrócenia skrzydła do 50 mm

WYKOŃCZENIE:

- Skrzydło pokryte jest wysokiej jakości dekoracyjną okleiną drewnopodobną PCV
- Proste krawędzie skrzydła
- Dostępne wersje: pojedyncze skrzydło

WYPOSAŻENIE STANDARDOWE:

- 3 zawiasy
- Zamek na klucz lub pod wkładkę patentową, we wzorze 3 zamek wc
- Podwójne pakiety szybowe

OPCJE ZA DOPŁATĄ:

- Podcięcie wentylacyjne – 31 zł netto (38,13 zł brutto)
- Tuleje wentylacyjne metalowe – 27 zł netto (33,21 zł brutto) / 1 szt.
- Wkładka patentowa – 20 zł netto (24,60 zł brutto) / 1 szt.

ZALETY:

- Wysokiej jakości okleiny PCV dedykowane do skrzydeł bezramkowych, ze wzorem słoju drewna. Kolorystyka oparta o najnowsze trendy na rynku.
- Wyjątkowy wygląd dzięki nowoczesnej konstrukcji bez zastosowania ramek przyszybowych oraz przy zachowaniu najwyższych wartości mechanicznych.
- Konstrukcja szklenia oparta o podwójne pakiety szyb – niespotykane na rynku rozwiązanie, które zapewnia wysoką izolacyjność akustyczną oraz wysoką wytrzymałość mechaniczną.
- Sztwna, stabilna konstrukcja zapewniająca długą żywotność drzwi.

wzór 1 _____

406,- zł netto


499,38 zł brutto

Dostępne rozmiary: **70, 80, 90**


406,- zł netto
499,38 zł brutto
każdy wzór w kolekcji RICHMOND



wzór 1 _____




wzór 2 _____




wzór 3 _____




wzór 4 _____



wzór 5 _____



wzór 6 _____



wzór 7 _____

NOWOŚĆ 2012



Skrzydła drzwiowe wewnętrzne okleinowane WEWNĘTRZNE BEZRAMKOWE

SANTANA



KONSTRUKCJA SKRZYDŁA:

- Wypełnienie stabilizujące: żebrowanie poprzeczne listwami z wysokiej jakości MDF
- Płyty zewnętrzne: płyta HDF o gr. 6 mm
- Grubość skrzydła: 46 mm
- Możliwość skrócenia skrzydła do 50 mm

WYKOŃCZENIE:

- Skrzydło pokryte jest wysokiej jakości dekoracyjną okleiną drewnopodobną PCV
- Proste krawędzie skrzydła
- Dostępne wersje: pojedyncze skrzydło

WYPOSAŻENIE STANDARDOWE:

- 3 zawiasy
- Zamek na klucz lub pod wkładkę patentową, we wzorze 3 zamek wc
- Podwójne pakiety szybowe

OPCJE ZA DOPŁATĄ:

- Podcięcie wentylacyjne – 31 zł netto (38,13 zł brutto)
- Tuleje wentylacyjne metalowe – 27 zł netto (33,21 zł brutto) / 1 szt.
- Wkładka patentowa – 20 zł netto (24,60 zł brutto) / 1 szt.

ZALETY:

- Wysokiej jakości okleiny PCV dedykowane do skrzydeł bezramkowych, ze wzorem słoju drewna. Kolorystyka oparta o najnowsze trendy na rynku.
- Wyjątkowy wygląd dzięki nowoczesnej konstrukcji bez zastosowania ramek przyszybowych oraz przy zachowaniu najwyższych wartości mechanicznych.
- Konstrukcja szklenia oparta o podwójne pakiety szyb – niespotykane na rynku rozwiązanie, które zapewnia wysoką izolacyjność akustyczną oraz wysoką wytrzymałość mechaniczną.
- Sztynna, stabilna konstrukcja zapewniająca długą żywotność drzwi.

487,- zł netto

wzór 1 _____

599,01 zł brutto

487,- zł netto

599,01 zł brutto

każdy wzór w kolekcji SANTANA

Dostępne rozmiary: **70, 80, 90**



wzór 1 _____

wzór 2 _____

wzór 3 _____

wzór 4 _____

wzór 5 _____

wzór 6 _____

wzór 7 _____



Cennik ościeżnic regulowanych (3 zawiasy) do skrzydeł bezramkowych:

Typ	Rozmiar muru [mm]	Cena netto	Cena brutto
O1	80 - 99	256,00	314,88
O2	100 - 119	256,00	314,88
O3	120 - 139	256,00	314,88
O4	140 - 159	282,00	346,86
O5	160 - 179	282,00	346,86
O6	180 - 199	282,00	346,86
O7	200 - 219	307,00	377,61
O8	220 - 239	307,00	377,61
O9	240 - 259	307,00	377,61
O10	260 - 279	342,00	420,66
O11	280 - 300	342,00	420,66

Tunele w cenie ościeżnic regulowanych.

Cena ościeżnicy stałej:
146 zł netto
(179,58 zł brutto).

Opaska w okleinie PCV:
49 zł netto
(60,27 zł brutto).

Ćwierćwałek w okleinie PCV:
49 zł netto
(60,27 zł brutto).




AVILLA, wzór 1, grafit

Skrzydła drzwiowe wewnętrzne okleinowane

IMPRESJA

Skrzydła drzwiowe wewnętrzne okleinowane

IMPRESJA



MOLEDO



KONSTRUKCJA SKRZYDŁA:

- Rama wykonana jest z wysokiej jakości MDF
- Wypełnienie stabilizujące stanowi tzw. plaster miodu

WYKOŃCZENIE:

- Skrzydło pokryte jest okleiną drewnopodobną
- W celu zapewnienia wyższych walorów estetycznych i użytkowych, krawędzie skrzydeł są zaokrąglone w technologii SOFTLINE
- Skrzydła szklone w standardzie posiadają szybę matową

WYPOSAŻENIE STANDARDOWE:

- 2 zawiasy
- Zamek na klucz
Model 3 – zamek wc

OPCJE ZA DOPŁATĄ

- Listwa metalowa w kolorze złotym w komplecie z osłonkami na zawiasy + 27 zł netto
- Podcięcie wentylacyjne + 31 zł netto
- Tuleje wentylacyjne metalowe (w kolorze złotym, patyna, chrom połysk, chrom satyna) – 27 zł netto (33,21 zł brutto) / 1 szt.

Skrzydło pełne gładkie cena 161 zł netto / 198,03 zł brutto

Możliwość skrócenia skrzydła do 30 mm

Dopłaty za pozostałe akcesoria oraz cennik ościeżnic znajdują się na str. 39

Cena ościeżnicy stałej 115 zł netto



dostępne wersje _____

wzór 1 _____

342,- zł netto

420,66 zł brutto

Dostępne rozmiary: **60*, 70, 80, 90**

*rozmiar za dopłatą 53 zł netto



342,- zł netto
420,66 zł brutto



wzór 2 _____

342,- zł netto
420,66 zł brutto



wzór 3 _____

342,- zł netto
420,66 zł brutto



wzór 4 _____

AVILLA




201
GRAFIT




202
AKACJA



203
ORZECH
NIAGARA



204
WENGE RETRO



205
WIĄZ

KONSTRUKCJA SKRZYDŁA:

- Ramiak wykonany jest z wysokiej jakości MDF
- Wypełnienie stabilizujące stanowi tzw. plaster miodu

WYKOŃCZENIE:

- Skrzydło pokryte jest okleiną drewnopodobną
- W celu zapewnienia wyższych walorów estetycznych i użytkowych, krawędzie skrzydeł są zaokrąglone w technologii SOFTLINE
- Skrzydła szklone w standardzie posiadają szybę matową

WYPOSAŻENIE STANDARDOWE:

- 2 zawiasy
- Zamek na klucz
Model 3 – zamek wc

OPCJE ZA DOPŁATĄ

- Podcięcie wentylacyjne + 31 zł netto
- Tuleje wentylacyjne metalowe (w kolorze złotym, patyna, chrom połysk, chrom satyna) – 27 zł netto (33,21 zł brutto) / 1 szt.

Skrzydło pełne gładkie cena 161 zł netto / 198,03 zł brutto

Możliwość skrócenia skrzydła do 30 mm

Dopłaty za pozostałe akcesoria oraz cennik ościeżnic znajdują się na str. 39

Cena ościeżnicy stałej 115 zł netto



dostępne wersje _____

342,- zł netto

420,66 zł brutto

wzór 1 _____

Dostępne rozmiary: **60*, 70, 80, 90**

*rozmiar za dopłatą 53 zł netto

342,- zł netto
420,66 zł brutto



wzór 2 _____

342,- zł netto
420,66 zł brutto



wzór 3 _____

342,- zł netto
420,66 zł brutto



wzór 4 _____




Skrzydła drzwiowe wewnętrzne okleinowane

IMPRESJA



VERA



KONSTRUKCJA SKRZYDŁA:

- Rama wykonana jest z wysokiej jakości MDF
- Wypełnienie stabilizujące stanowi tzw. plaster miodu

WYKOŃCZENIE:

- Skrzydło pokryte jest okleiną drewnopodobną
- W celu zapewnienia wyższych walorów estetycznych i użytkowych, krawędzie skrzydeł są zaokrąglone w technologii SOFTLINE
- Skrzydła szklone w standardzie posiadają szybę matową

WYPOSAŻENIE STANDARDOWE:

- 2 zawiasy
- Zamek na klucz Model 3 – zamek wc

OPCJE ZA DOPŁATĄ

- Podcięcie wentylacyjne + 31 zł netto
- Tuleje wentylacyjne metalowe (w kolorze złotym, patyna, chrom połysk, chrom satyna) – 27 zł netto (33,21 zł brutto) / 1 szt.

Skrzydło pełne gładkie cena 161 zł netto / 198,03 zł brutto

Możliwość skrócenia skrzydła do 30 mm
Dopłaty za pozostałe akcesoria oraz cennik ościeżnic znajdują się na str. 39

Cena ościeżnicy stałej 115 zł netto



dostępne wersje _____



wzór 1 _____

342,- zł netto

420,66 zł brutto

Dostępne rozmiary: **60*, 70, 80, 90**

*rozmiar za dopłatą 53 zł netto



342,- zł netto
420,66 zł brutto




wzór 2 _____

342,- zł netto
420,66 zł brutto



wzór 3 _____

TINEO



Poniższe informacje dotyczą modeli TINEO, ESPERA, SINTRA

KONSTRUKCJA SKRZYDŁA:

- Rama wykonana jest z wysokiej jakości MDF
- Wypełnienie stabilizujące stanowi tzw. plaster miodu

WYKOŃCZENIE:

- Skrzydło pokryte jest okleiną drewnopodobną
- W celu zapewnienia wyższych walorów estetycznych i użytkowych, krawędzie skrzydeł są zaokrąglone w technologii SOFTLINE
- Skrzydła szklone w standardzie posiadają szybę matową

WYPOSAŻENIE STANDARDOWE:

- 2 zawiasy
- Zamek na klucz
Model 3 – zamek wc

OPCJE ZA DOPŁATĄ


- Podcięcie wentylacyjne + 31 zł netto
- Tuleje wentylacyjne metalowe (w kolorze złotym, patyna, chrom połysk, chrom satyna) – 27 zł netto (33,21 zł brutto) / 1 szt.

Skrzydło pełne gładkie cena 161 zł netto / 198,03 zł brutto

Możliwość skrócenia skrzydła do 30 mm

Dopłaty za pozostałe akcesoria oraz cennik ościeżnic znajdują się na str. 39

Cena ościeżnicy stałej 115 zł netto



dostępne wersje _____

342,- zł netto

420,66 zł brutto

wzór 1 _____

Dostępne rozmiary: **60*, 70, 80, 90**

*rozmiar za dopłatą 53 zł netto

342,- zł netto
420,66 zł brutto



wzór 2 _____

342,- zł netto
420,66 zł brutto



wzór 3 _____

342,- zł netto
420,66 zł brutto



wzór 4 _____



ESPERA



wzór 1 _____

342,- zł netto

420,66 zł brutto

SINTRA



wzór 1 _____

342,- zł netto

420,66 zł brutto

342,- zł netto
420,66 zł brutto



ESPERA
wzór 2 _____

342,- zł netto
420,66 zł brutto



wzór 3 _____

342,- zł netto
420,66 zł brutto



wzór 4 _____

342,- zł netto
420,66 zł brutto



SINTRA
wzór 2 _____

342,- zł netto
420,66 zł brutto



wzór 3 _____

342,- zł netto
420,66 zł brutto



wzór 4 _____



____ TOLEDO, drzwi pokojowe, orzech

Skrzydła drzwiowe wewnętrzne okleinowane

TOLEDO



201
GRAFIT



202
AKACJA



205
WIĄZ



206
ORZECH

KONSTRUKCJA SKRZYDŁA:

- Ramiak wykonany jest z wysokiej jakości MDF
- Wypełnienie stabilizujące stanowi tzw. plaster miodu

WYKOŃCZENIE:

- Skrzydło pokryte jest dekoracyjną okleiną drewnopodobną
- W celu zapewnienia wyższych walorów estetycznych i użytkowych ramka przyszybowa wykonana jest z listwy w okleinie drewnopodobnej
- Skrzydła szklone w standardzie posiadają szybę matową, hartowaną z ozdobną aplikacją
- Krawędzie skrzydła są zaokrąglone w technologii SOFTLINE

WYPOSAŻENIE STANDARDOWE:

- 2 zawiasy
- Zamek o rozstawie 72 mm na klucz lub pod wkładkę patentową, w skrzydłach łazienkowych zamek wc
- W skrzydłach wc tuleje wentylacyjne

Możliwość skrócenia skrzydła do 30 mm

Możliwość zastosowania ościeżnicy regulowanej (str. 39)

Cena ościeżnicy stałej 115 zł netto



dostępne wersje _____



drzwi pokojowe _____

314,- zł netto

386,22 zł brutto

Dostępne rozmiary: **60, 70, 80, 90**

293,- zł netto
360,39 zł brutto

283,- zł netto
348,09 zł brutto




drzwi łazienkowe _____



drzwi pełne _____

LUX DOOR



206
ORZECH

207
JABŁOŃ

208
BUK

209
OLCHA

210
DĄB

KONSTRUKCJA SKRZYDŁA:

- Rama wykonana jest z wysokiej jakości MDF
- Rama obłożona jest gładką płytą HDF
- Wypełnienie stabilizujące stanowi tzw. plaster miodu

WYKOŃCZENIE:

- Skrzydło pokryte jest okleiną dekoracyjną – drewnopodobną finish
- W celu zapewnienia wyższych walorów estetycznych i użytkowych ramka przybyszowa wykonana jest z listwy PCV w okleinie drewnopodobnej
- Skrzydła szklone w standardzie posiadają szybę ornamentową – kora
- Krawędzie skrzydła są zaokrąglone w technologii SOFTLINE

WYPOSAŻENIE STANDARDOWE:

- 2 zawiasy
- Zamek o rozstawie 72 mm na klucz lub pod wkładkę patentową, w skrzydłach łazienkowych zamek wc
- W skrzydłach wc tuleje wentylacyjne

Możliwość skrócenia skrzydła do 30 mm

Możliwość zastosowania ościeżnicy regulowanej (str. 39)

Cena ościeżnicy stałej 115 zł netto

262,- zł netto

322,26 zł brutto

drzwi pokojowe _____

Dostępne rozmiary: **60, 70, 80, 90**

230,- zł netto
282,90 zł brutto



drzwi łazienkowe _____

146,- zł netto
179,58 zł brutto




drzwi pełne _____



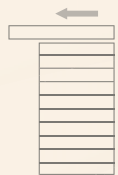
ramka przyszybowa _____



pojedyncze skrzydło



wersja dwuskrzydłowa



wersja przesuwna

dostępne wersje _____

SEVILLA



KONSTRUKCJA SKRZYDŁA:

- Rama wykonana jest z wysokiej jakości MDF
- Wypełnienie stabilizujące stanowi tzw. plaster miodu

WYKOŃCZENIE:

- Skrzydło pokryte jest dekoracyjną okleiną drewnopodobną
- W celu zapewnienia wyższych walorów estetycznych i użytkowych ramka przyszybowa wykonana jest z listwy w okleinie drewnopodobnej
- Skrzydła szklone w standardzie posiadają szybę matową
- Krawędzie skrzydła są zaokrąglone w technologii SOFTLINE

WYPOSAŻENIE STANDARDOWE:

- 2 zawiasy
- Zamek o rozstawie 72 mm na klucz lub pod wkładkę patentową, w skrzydłach łazienkowych zamek wc
- W skrzydłach wc tuleje wentylacyjne

Możliwość skrócenia skrzydła do 30 mm
 Możliwość zastosowania ościeżnicy regulowanej (str. 39)

Cena ościeżnicy stałej 115 zł netto



dostępne wersje _____



drzwi pokojowe _____

293,- zł netto
 360,39 zł brutto

Dostępne rozmiary: **60, 70, 80, 90**



283,- zł netto
 348,09 zł brutto

272,- zł netto
 334,56 zł brutto



drzwi łazienkowe _____

drzwi pełne _____


MADRYT



201
GRAFIT




202
AKACJA



206
ORZECH



207
JABŁOŃ



212
WENGE

KONSTRUKCJA SKRZYDŁA:

- Ramiak wykonany jest z wysokiej jakości MDF
- Wypełnienie stabilizujące stanowi tzw. plaster miodu

WYKOŃCZENIE:

- Skrzydło pokryte jest dekoracyjną okleiną drewnopodobną
- Skrzydła szklone w standardzie posiadają szybę matową
- Krawędzie skrzydła są zaokrąglone w technologii SOFTLINE

WYPOSAŻENIE STANDARDOWE:

- 2 zawiasy
- Zamek o rozstawie 72 mm na klucz lub pod wkładkę patentową, w skrzydłach łazienkowych zamek wc
- W skrzydłach wc tuleje wentylacyjne

Możliwość skrócenia skrzydła do 30 mm

Możliwość zastosowania ościeżnicy regulowanej (str. 39)

Cena ościeżnicy stałej 115 zł netto



pojedyncze skrzydło



wersja dwuskrzydłowa



wersja przesuwna

356,- zł netto

437,88 zł brutto

drzwi pokojowe _____

dostępne wersje _____

Dostępne rozmiary: **60, 70, 80, 90**

335,- zł netto

412,05 zł brutto



drzwi łazienkowe _____

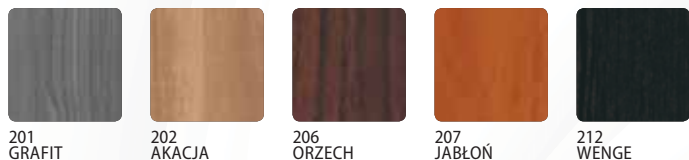
314,- zł netto

386,22 zł brutto



drzwi pełne _____





DECO

KONSTRUKCJA SKRZYDŁA:

- Rama wykonana jest z wysokiej jakości MDF
- Wypełnienie stabilizujące stanowi tzw. plaster miodu

WYKOŃCZENIE:

- Skrzydło pokryte jest dekoracyjną okleiną drewnopodobną
- Skrzydła szklone w standardzie posiadają szybę matową
- Krawędzie skrzydła są zaokrąglone w technologii SOFTLINE

WYPOSAŻENIE STANDARDOWE:

- 2 zawiasy
- Zamek o rozstawie 72 mm na klucz lub pod wkładkę patentową, w skrzydłach łazienkowych zamek wc
- W skrzydłach wc tuleje wentylacyjne

Możliwość skrócenia skrzydła do 30 mm
Możliwość zastosowania ościeżnicy regulowanej (str. 39)

Cena ościeżnicy stałej 115 zł netto



dostępne wersje _____

drzwi pokojowe _____

314,- zł netto

386,22 zł brutto

Dostępne rozmiary: **60, 70, 80, 90**



304,- zł netto
373,92 zł brutto

293,- zł netto
360,39 zł brutto



drzwi łazienkowe _____

drzwi pełne _____

LIZBONA



KONSTRUKCJA SKRZYDŁA:

- Rama wykonana jest z wysokiej jakości MDF
- Wypełnienie stabilizujące stanowi tzw. plaster miodu

WYKOŃCZENIE:


- Skrzydło pokryte jest dekoracyjną okleiną drewnopodobną
- Skrzydła szklone w standardzie posiadają szybę matową
- Krawędzie skrzydła są zaokrąglone w technologii SOFTLINE

WYPOSAŻENIE STANDARDOWE:

- 2 zawiasy
- Zamek o rozstawie 72 mm na klucz lub pod wkładkę patentową, w skrzydłach łazienkowych zamek wc
- W skrzydłach wc tuleje wentylacyjne

Możliwość skrócenia skrzydła do 30 mm
Możliwość zastosowania ościeżnicy regulowanej (str. 39)

Cena ościeżnicy stałej 115 zł netto



dostępne wersje _____

388,- zł netto

477,24 zł brutto

drzwi pokojowe _____

Dostępne rozmiary: **60, 70, 80, 90**

367,- zł netto
451,41 zł brutto



drzwi łazienkowe _____

335,- zł netto
412,05 zł brutto



drzwi pełne _____





MANHATTAN



KONSTRUKCJA SKRZYDŁA:

- Ramiak wykonany jest z wysokiej jakości MDF
- Wypełnienie stabilizujące stanowi tzw. plaster miodu

WYKOŃCZENIE:

- Skrzydło pokryte jest dekoracyjną okleiną drewnopodobną
- W celu zapewnienia wyższych walorów estetycznych i użytkowych ramka przyszybowa wykonana jest z listwy w okleinie drewnopodobnej
- Skrzydła szklone w standardzie posiadają szybę matową
- Krawędzie skrzydła są zaokrąglone w technologii SOFTLINE

WYPOSAŻENIE STANDARDOWE:

- 2 zawiasy
- Zamek o rozstawie 72 mm na klucz lub pod wkładkę patentową, w skrzydłach łazienkowych zamek wc
- W skrzydłach wc tuleje wentylacyjne

Możliwość skrócenia skrzydła do 30 mm
 Możliwość zastosowania ościeżnicy regulowanej (str. 39)

Cena ościeżnicy stałej 115 zł netto



dostępne wersje _____

drzwi pokojowe _____

377,- zł netto
 463,71 zł brutto

Dostępne rozmiary: **60, 70, 80, 90**



346,- zł netto
 425,58 zł brutto

325,- zł netto
 399,75 zł brutto



drzwi łazienkowe _____

drzwi pełne _____

MORENA




201
GRAFIT



202
AKACJA



205
WIĄZ



206
ORZECH

KONSTRUKCJA SKRZYDŁA:

- Rama wykonana jest z wysokiej jakości MDF
- Wypełnienie stabilizujące stanowi tzw. plaster miodu

WYKOŃCZENIE:

- Skrzydło pokryte jest dekoracyjną okleiną drewnopodobną
- W celu zapewnienia wyższych walorów estetycznych i użytkowych ramka przyszybowa wykonana jest z listwy w okleinie drewnopodobnej
- Podział poprzeczny skrzydła wykonany jest z ozdobnej listwy ryflowanej
- Krawędzie skrzydła są zaokrąglone w technologii SOFTLINE

WYPOSAŻENIE STANDARDOWE:

- 2 zawiasy
- Zamek o rozstawie 72 mm na klucz lub pod wkładkę patentową, w skrzydłach łazienkowych zamek wc
- W skrzydłach wc tuleje wentylacyjne

Możliwość skrócenia skrzydła do 30 mm

Możliwość zastosowania ościeżnicy regulowanej (str. 39)


Cena ościeżnicy stałej 115 zł netto



listwa
ryflowana _____



dostępne
wersje _____



wersja
dwuskrzydłowa



wersja
przesuwana

377,- zł netto

463,71 zł brutto

drzwi
pokojowe _____

Dostępne rozmiary: **60, 70, 80, 90**

377,- zł netto
463,71 zł brutto



drzwi pokojowe 2 _____

356,- zł netto
437,88 zł brutto



drzwi łazienkowe _____

335,- zł netto
412,05 zł brutto



drzwi pełne _____





LUX DOOR PANEL



KONSTRUKCJA SKRZYDŁA:

- Rama wykonany jest z wysokiej jakości MDF
- Rama obłożona jest gładką płytą HDF
- Wypełnienie stabilizujące stanowi tzw. plaster miodu

WYKOŃCZENIE:

- Skrzydło pokryte jest okleiną dekoracyjną – drewnopodobną finish
- W celu zapewnienia wyższych walorów estetycznych i użytkowych ramka przybyszowa wykonana jest z listwy PCV w okleinie drewnopodobnej
- Skrzydła szklone w standardzie posiadają szybę ornamentową – kora
- Krawędzie skrzydła są zaokrąglone w technologii SOFTLINE

WYPOSAŻENIE STANDARDOWE:

- 2 zawiasy
- Zamek o rozstawie 72 mm na klucz lub pod wkładkę patentową, w skrzydłach łazienkowych zamek wc
- W skrzydłach wc tuleje wentylacyjne

Możliwość skrócenia skrzydła do 30 mm
 Możliwość zastosowania ościeżnicy regulowanej (str. 39)


Cena ościeżnicy stałej 115 zł netto

drzwi pokojowe _____

283,- zł netto

348,09 zł brutto

Dostępne rozmiary: **60, 70, 80, 90**



dostępne wersje _____

272,- zł netto
334,56 zł brutto

262,- zł netto
322,26 zł brutto



drzwi łazienkowe _____

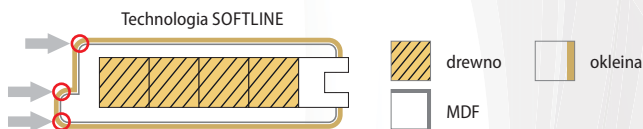


drzwi pełne _____

BORNEO



301 RETRO ORZECH 302 RETRO DĄB



KONSTRUKCJA SKRZYDŁA:

- Rama skrzydła wykonany jest z drewna iglastego i płyty MDF
- Wypełnienie stanowi płycina okleinowana lub szyba matowa hartowana o grubości 4 mm

WYKOŃCZENIE:

- Skrzydło pokryte jest okleiną drewnopodobną PCV o najwyższej odporności użytkowej
- W celu zapewnienia wyższych walorów estetycznych i użytkowych, krawędzie skrzydeł są zaokrąglone w technologii SOFTLINE


WYPOSAŻENIE STANDARDOWE:

- 3 zawiasy czopowe
- Zamek o rozstawie 72 mm na klucz lub pod wkładkę patentową, w skrzydłach łazienkowych zamek wc

Możliwość skrócenia skrzydła do 30 mm
Możliwość zastosowania ościeżnicy stałej lub regulowanej (str. 39)



szyba matowa hartowana _____



podcięcie wentylacyjne za dopłatą 31 zł netto _____



dostępne wersje _____

514,- zł netto

632,22 zł brutto

drzwi pokojowe _____

Dostępne rozmiary: **70, 80, 90**

514,- zł netto
632,22 zł brutto



drzwi pokojowe panel _____

482,- zł netto
592,86 zł brutto



drzwi łazienkowe _____

482,- zł netto
592,86 zł brutto



drzwi pełne _____



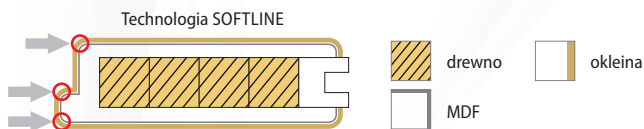
Skrzydła drzwiowe wewnętrzne okleinowane WEWNĘTRZNE RAMOWE



JAMAJKA



301 RETRO ORZECH 302 RETRO DĄB



KONSTRUKCJA SKRZYDŁA:

- Ramiak skrzydła wykonany jest z drewna iglastego i płyty MDF
- Wypełnienie stanowi pływca okleinowana lub szyba matowa hartowana o grubości 4 mm

WYKOŃCZENIE:

- Skrzydło pokryte jest okleiną drewnopodobną PCV o najwyższej odporności użytkowej
- W celu zapewnienia wyższych walorów estetycznych i użytkowych, krawędzie skrzydeł są zaokrąglone w technologii SOFTLINE

WYPOSAŻENIE STANDARDOWE:

- 3 zawiasy czopowe
- Zamek o rozstawie 72 mm na klucz lub pod wkładkę patentową, w skrzydłach łazienkowych zamek wc

Możliwość skrócenia skrzydła do 30 mm
Możliwość zastosowania ościeżnicy stałej lub regulowanej (str. 39)



podcięcie wentylacyjne za dopłatą 31 zł netto _____



dostępne wersje _____

drzwi pokojowe _____

566,- zł netto

696,18 zł brutto

Dostępne rozmiary: **70, 80, 90**



566,- zł netto
696,18 zł brutto



drzwi łazienkowe _____

566,- zł netto
696,18 zł brutto



drzwi pełne _____



_____ VIGO, drzwi pokojowe, orzech

Skrzydła drzwiowe wewnętrzne lakierowane i malowane

CLASSIC



BIAŁY

KONSTRUKCJA SKRZYDŁA:

- Rama wykonany jest z wysokiej jakości MDF
- Rama obłożona jest dwiema tłoczonymi płytami HDF o strukturze drewna
- Wypełnienie stabilizujące stanowi tzw. plaster miodu

WYKOŃCZENIE:

- Skrzydło pokryte jest dwukrotnie farbą akrylową w kolorze białym
- Skrzydła przeszklone są fabrycznie szkłem ornamentowym o grubości 4 mm
- Proste krawędzie skrzydła

WYPOSAŻENIE STANDARDOWE:

- 2 zawiasy
- Zamek o rozstawie 72 mm na klucz lub pod wkładkę patentową, w skrzydłach łazienkowych zamek wc
- W skrzydłach wc tuleje wentylacyjne

Cena ościeżnicy stałej 115 zł netto

Dostępne wersje: pojedyncze skrzydło



drzwi pokojowe _____

325,- zł netto

399,75 zł brutto

Dostępne rozmiary: **60, 70, 80, 90**

283,- zł netto
348,09 zł brutto

199,- zł netto
244,17 zł brutto




drzwi łazienkowe _____



drzwi pełne _____

MINI DOOR



101
ORZECH




102
OLCHA KLEPKA



103
CALVADOS



104
BUK



105
BIAŁY

KONSTRUKCJA SKRZYDŁA:

- Rama wykonany jest z wysokiej jakości MDF
- Rama obłożona jest gładką płytą HDF
- Wypełnienie stabilizujące stanowi tzw. plaster miodu

WYKOŃCZENIE:

- Skrzydło wykończone jest lakierowaną płytą HDF
- W celu zapewnienia wyższych walorów estetycznych ramka przyszybowa wykonana w kolorze skrzydła
- Skrzydła szklone Mini Door posiadają w standardzie szybę ornamentową
- Proste krawędzie skrzydła

WYPOSAŻENIE STANDARDOWE:

- Zawiasy
- Zamek o rozstawie 72 mm na klucz lub pod wkładkę patentową, w skrzydłach łazienkowych zamek wc
- W skrzydle wc tunele wentylacyjne

Cena ościeżnicy stałej 115 zł netto

Możliwość zastosowania ościeżnicy regulowanej (str. 39)



pojedyncze skrzydło



wersja dwuskrzydłowa



wersja przesuwana

230,- zł netto

282,90 zł brutto

drzwi pokojowe _____

dostępne wersje _____

Dostępne rozmiary: **60, 70, 80, 90, 100* cm**

*rozmiar za dopłatą 53 zł netto

209,- zł netto

257,07 zł brutto

125,- zł netto

153,75 zł brutto



drzwi łazienkowe _____



drzwi pełne _____



101
ORZECH



102
OLCHA KLEPKA



105
BIAŁY

KONSTRUKCJA SKRZYDŁA:

- Rama wykonany jest z wysokiej jakości MDF
- Rama obłożona jest gładką płytą HDF
- Wypełnienie stabilizujące stanowi tzw. plaster miodu

WYKOŃCZENIE:

- Skrzydło wykończone jest lakierowaną płytą HDF
- W celu zapewnienia wyższych walorów estetycznych ramka przyszybowa wykonana w kolorze skrzydła
- Skrzydła szklone Vigo posiadają w standardzie szybę matową
- Proste krawędzie skrzydła

WYPOSAŻENIE STANDARDOWE:

- Zawiasy
- Zamek o rozstawie 72 mm na klucz lub pod wkładkę patentową, w skrzydłach łazienkowych zamek wc
- W skrzydle wc tunele wentylacyjne

Cena ościeżnicy stałej 115 zł netto

Możliwość zastosowania ościeżnicy regulowanej (str. 39)



dostępne wersje _____



drzwi pokojowe _____

241,- zł netto

296,43 zł brutto

Dostępne rozmiary: **60, 70, 80, 90, 100* cm**

*rozmiar za dopłatą 53 zł netto



220,- zł netto
270,60 zł brutto




drzwi łazienkowe _____

220,- zł netto
270,60 zł brutto



drzwi pełne _____

TREND



101
ORZECH

102
OLCHA KLEPKA

103
CALVADOS

105
BIAŁY

106
DĄB

KONSTRUKCJA SKRZYDŁA:

- Rama wykonany jest z wysokiej jakości MDF
- Rama obłożona jest gładką płytą HDF
- Wypełnienie stabilizujące stanowi tzw. plaster miodu

WYKOŃCZENIE:

- Skrzydło wykończone jest lakierowaną płytą HDF
- W celu zapewnienia wyższych walorów estetycznych ramka przyszybowa wykonana w kolorze skrzydła
- Skrzydła szklone TREND, MODENA, ELITA posiadają w standardzie szybę matową
- Proste krawędzie skrzydła

WYPOSAŻENIE STANDARDOWE:

- Zawiasy
- Zamek o rozstawie 72 mm na klucz lub pod wkładkę patentową, w skrzydłach łazienkowych zamek wc
- W skrzydle wc tunele wentylacyjne

Cena ościeżnicy stałej 115 zł netto

Możliwość zastosowania ościeżnicy regulowanej (str. 39)



dostępne
wersje _____

Dostępne rozmiary: **60, 70, 80, 90**

283,- zł netto

348,09 zł brutto

TREND VII _____

283,- zł netto

348,09 zł brutto



TREND
IV _____

262,- zł netto

322,26 zł brutto



TREND
łazienkowe _____

262,- zł netto

322,26 zł brutto



TREND
III _____

MODENA

ELITA



MODENA X _____

230,- zł netto

282,90 zł brutto



ELITA IV _____

251,- zł netto

308,73 zł brutto

209,- zł netto
257,07 zł brutto

209,- zł netto
257,07 zł brutto

209,- zł netto
257,07 zł brutto

241,- zł netto
296,43 zł brutto

241,- zł netto
296,43 zł brutto

251,- zł netto
308,73 zł brutto



MODENA VI _____



MODENA panel _____



MODENA łazienkowe _____



ELITA II _____



ELITA panel _____




ELITA wc II _____



BERGAMO, wenge

Skrzydła drzwiowe wewnętrzne wejściowe

ASTORIA



KONSTRUKCJA SKRZYDŁA:

- Rama wykonana jest z płyty MDF
- Skrzydło wypełnione jest płytą wiórową otworową oraz styropianem
- Dodatkowe wzmocnienie wzdłużne skrzydła stanowią dwa płaskowniki stalowe
- Płyty zewnętrzne HDF o grubości 6 mm
- Grubość skrzydła 46 mm
- Trzy zawiasy

WYKOŃCZENIE:

- Płaskie lub cztery wzory frezowań
- Skrzydło pokryte jest dekoracyjną okleiną drewnopodobną PCV
- Proste krawędzie skrzydła

WYPOSAŻENIE STANDARDOWE:

- 2 zamki pod wkładkę patentową, górny zamek trzy ryglowy
- Trzy bolce antywyważeniowe do samodzielnego montażu
- Zamek dolny o rozstawie 72 mm

OPCJE ZA DOPŁATĄ:

- Ościeżnica w okleinie PCV – 165 zł netto (202,95 zł brutto)
- Wkładki patentowe – 20 zł/szt. netto

Cena nie obejmuje klamek i wizjera

Dostępne rozmiary: **80, 90**



pełne
gładkie _____

449,- zł netto

552,27 zł brutto

ADRIA



465,- zł netto

571,95 zł brutto

BERGAMO



465,- zł netto

571,95 zł brutto



WZMOCNIENIE SKRZYDŁA
płaskownik metalowy _____



TRZY RYGLE
w zamku górnym _____

GRENADA



465,- zł netto

571,95 zł brutto

MALAGA



465,- zł netto

571,95 zł brutto



WYPEŁNIENIE – płyta
wiórowa otworowa _____ GRUBOŚĆ
skrzydła 46 mm _____

Cena ościeżnicy do drzwi wewnętrznych wejściowych
165 zł netto (202,95 zł brutto)



Systemy zamykania

System przesuwny jedno- lub dwuskrzydłowy

Drzwi dwuskrzydłowe

Polecamy uwagę drzwi przesuwne, które wykonujemy na specjalne zamówienie z dostępnych w ofercie wzorów.

SYSTEM PRZESUWNY NAŚCIENNY ZAWIERA:

- Prowadnicę wraz z wózkami jezdnyymi
- Maskownicę ozdobną w kolorze skrzydła wraz z zestawem montażowym

Skrzydło do systemu przesuwnego jest wykonane w wersji bezprzylgowej i zawiera pochwyty

Dopłata za wykonanie skrzydła do systemu przesuwnego wynosi 83 zł netto

Listwa odbojowa za dopłatą 84 zł netto

Możliwość zastosowania do obudowy muru „tunelu” ościeżnicy regulowanej wg. cennika na str. 39

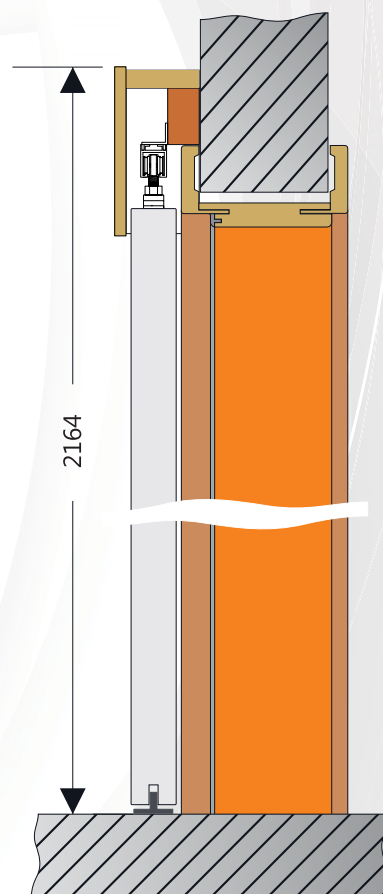
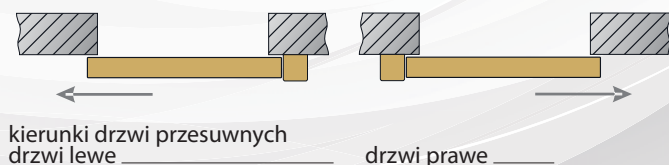
DOSTĘPNE WERSJE:

- Jedno- lub dwuskrzydłowe (w przypadku systemu dwuskrzydłowego cena skrzydła wraz z dopłatą x2)

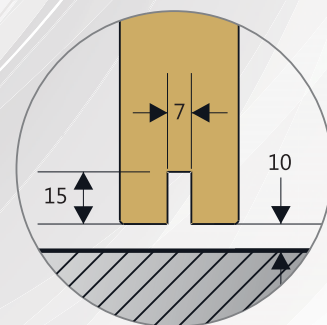
CENA SYSTEMU PRZESUWNEGO:

293,- zł netto

360,39 zł brutto



system naścienny z zabudową tunelową _____



wręg prowadnika _____

DRZWI DWUSKRZYDŁOWE

Możliwość za dopłatą wykonania niektórych modeli w wersji dwuskrzydłowej wg. wyliczenia:

Cena netto skrzydła x 2 + 126 zł netto

Cena ościeżnicy stałej + 53 zł netto

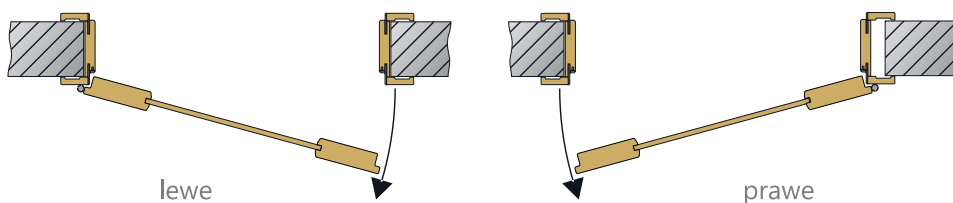
Cena ościeżnicy regulowanej + 95 zł netto

WYPOSAŻENIE DOSTAWKI

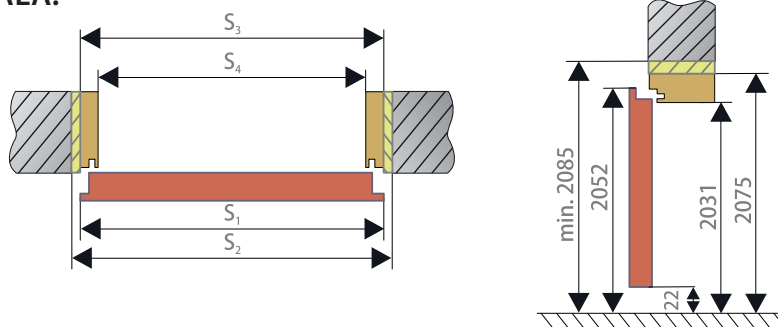
- 2 szt. rygli
- blacha zaczepowa
- zawiasy, szyby, wypełnienia i wykończenie standardowych skrzydeł uzależnione od modelu



DOSTĘPNE KIERUNKI SKRZYDEŁ W DRZWIACH JEDNOSKRZYDŁOWYCH:



OŚCIEŻNICA STAŁA:

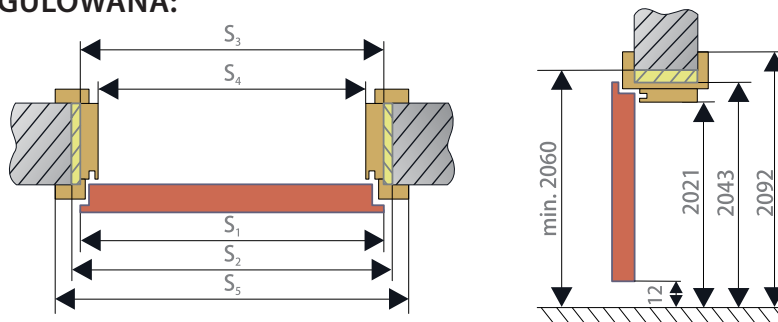


Szerokość skrzydła i ościeżnicy stałej [mm]

		Typ skrzydła				
		60	70	80	90	100
S_1	skrzydło	644	744	844	944	1044
S_2	szerokość otworu w murze [minimalna]	710	810	910	1010	1110
S_3	szerokość zewnętrzna ościeżnicy	690	790	890	990	1090
S_4	szerokość w świetle ościeżnicy	600	700	800	900	1000

Uwaga! Ościeżnica stała wymaga podcięcia dolnej części na etapie montażu, w zależności od sposobu osadzenia w podłodze.

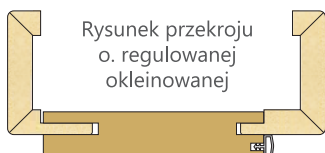
OŚCIEŻNICA REGULOWANA:



Szerokość skrzydła i ościeżnicy regulowanej [mm]

		Typ skrzydła				
		60	70	80	90	100
S_1	skrzydło	644	744	844	944	1044
S_2	szerokość otworu w murze [minimalna]	664	764	864	964	1064
S_3	szerokość zewnętrzna ościeżnicy	645	745	845	945	1045
S_4	szerokość w świetle ościeżnicy	600	700	800	900	1000
S_5	szerokość krycia ościeżnicy	744	844	944	1044	1144

Uwaga! Prześwit pod skrzydłem zamontowanym na ościeżnicy regulowanej wynosi 12 mm.



1. DRZWI BEZRAMKOWE – okleina PCV



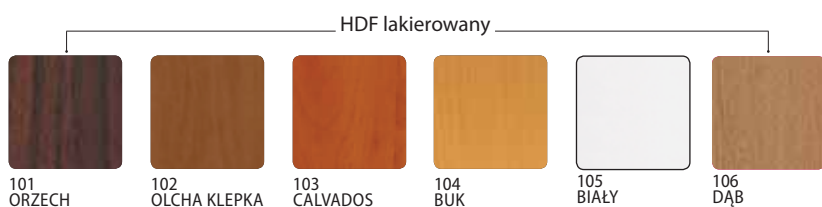
2. DRZWI OKLEINOWANE – okleina drewnopodobna



3. DRZWI RAMOWE – okleina PCV



4. DRZWI LAKIEROWANE



5. DRZWI MALOWANE



6. DRZWI WEWNĘTRZNE WEJŚCIOWE



CENNIK OŚCIEŻNIC REGULOWANYCH:

Typ	Rozmiar muru [mm]	Ościeżnice okleinowane folią dekoracyjną		Dla skrzydeł Borneo i Jamajka	
		Cena netto	Cena brutto	Ościeżnice okleinowane folią PCV	Cena netto
O1	80-99	205,00	252,15	256,00	314,88
O2	100-119	205,00	252,15	256,00	314,88
O3	120-139	205,00	252,15	256,00	314,88
O4	140-159	230,00	282,90	282,00	346,86
O5	160-179	230,00	282,90	282,00	346,86
O6	180-199	230,00	282,90	282,00	346,86
O7	200-219	251,00	308,73	307,00	377,61
O8	220-239	251,00	308,73	307,00	377,61
O9	240-259	251,00	308,73	307,00	377,61
O10	260-279	272,00	334,56	342,00	420,66
O11	280-299	272,00	334,56	342,00	420,66

Cena tunelu ościeżnicy regulowanej wg cennika ościeżnic.

TABELA OPŁAT ZA OPCJE WYKOŃCZENIA

Nazwa	Cena netto:	Cena brutto:
3 zawias w skrzydle	18	22,14
3 zawias w ościeżnicy	18	22,14
Zmiana rodzaju zamka w skrzydle	16	19,68
Tuleje wentylacyjne PCV w skrzydle (nie dostępne w kolekcji IMPRESJA, RICHMOND i SANTANA)	27	33,21
Podcięcie wentylacyjne (w modelach z opcją wykonania)	31	38,13
Wypełnienie płytą wiórową otworową (zawiera 3 zawias w skrzydle)	84	103,32
Dopłata za rozmiar „100” (w modelach z opcją wykonania)	53	65,19
Dopłata za rozmiar „60” (w modelach z opcją wykonania)	53	65,19

ASORTYMENT DODATKOWY

Nazwa	Cena netto:	Cena brutto:
Ościeżnica stała okleinowana	115	141,45
Ościeżnica stała w okleinie PCV	146	179,58
Ościeżnica w okleinie PCV do drzwi wewnętrznych wejściowych	165	202,95
Opaska okleinowana	29	35,67
Opaska w okleinie PCV	49	60,27
Ćwierćwałek okleinowany	27	33,21
Ćwierćwałek w okleinie PCV	49	60,27
Wkładka patentowa	20	24,60



DOOR-POL



DOOR-POL Sp. z o.o.
ul. Budowlana 4
Kartoszyno, 84-110 Krokowa
Tel.: (58) 670 63 75
Fax: (58) 670 63 71
E-mail: sekretariat@door-pol.pl

Dział Sprzedaży i Obsługi Klienta:

Tel.: (58) 670 63 81, (58) 670 63 82
Fax: (58) 670 63 80
Tel. kom.: 722 390 834, 722 390 806,
722 390 847, 722 390 802
E-mail: gdansk@door-pol.pl
E-mail: bok1@door-pol.pl

Region PN-ZACH:

Regionalny Kierownik Sprzedaży
Tel. kom.: 722 390 831
pn-zach@door-pol.pl

Region PN-WSCH:

Regionalny Kierownik Sprzedaży
Tel. kom.: 608 388 300
pn-wsch@door-pol.pl

Region PD-ZACH:

Regionalny Kierownik Sprzedaży
Tel. kom.: 722 390 845
pd-zach@door-pol.pl

Region PD-WSCH:

Regionalny Kierownik Sprzedaży
Tel. kom.: 722 390 836
pd-wsch@door-pol.pl

Oddział Poznań

ul. Przemysłowa 2A
62-300 Września
Tel.: (61) 438 79 13
Fax: (61) 438 79 14
E-mail: poznan@door-pol.pl

DYSTRYBUTOR:

Więcej informacji o naszych oddziałach i partnerach biznesowych na stronie internetowej: www.door-pol.pl (w zakładce Gdzie Kupić)