





KATALOG 2013 DRZWI WEWNĘTRZNE



TERAMO



Teramo 1



Teramo 2

Teramo 3

Teramo 4

Teramo 5



SIENA



Siena 1



Siena 2

Siena 3

Siena 4

Siena 5



MONZA



Monza 1



Monza 2

Monza 3

Monza 4

Monza 5



LATINA



Latina 1



Latina 2



Latina 3



Latina 4



Latina 5



KATANIA



Katania 1



Katania 2



Katania 3



Katania 4



Katania 5



BOLONIA



Bolonia 1



Bolonia 2



Bolonia 3



Bolonia 4



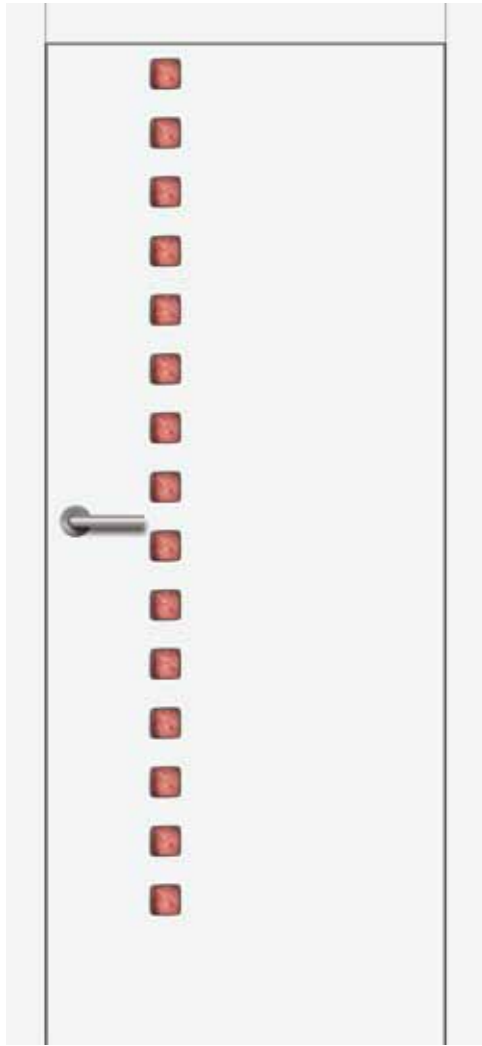

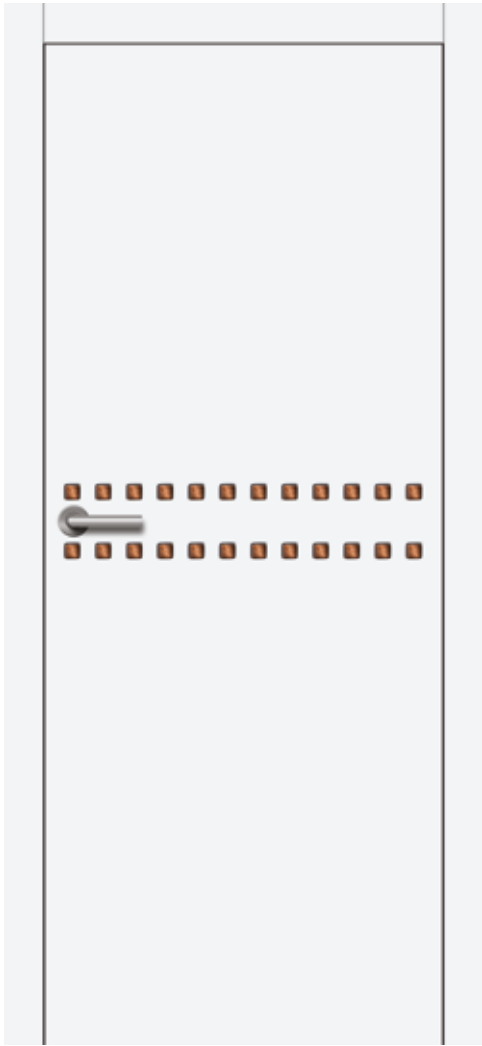
Bolonia 5



PALERMO



Palermo 1



Palermo 2

Palermo 3

Palermo 4

Palermo 5



MATERA



Matera 1



Matera 2

Matera 3

Matera 4

Matera 5



IMPERIA



Imperia 1



Imperia 2

Imperia 3

Imperia 4

Imperia 5



FUSING



Kwiaty



Akt



Wiry



Beton



Flamingi

ZAWIASY



Zawias Szermierka



Zawias chowany



Zawias SIMONSWERK
TE 340 3D

KLAMKI DO DRZWI WEWNĘTRZNYCH



Total Bi Color



Chrono



Nazir



Narcyz



Viola



Verso

KLAMKI DO DRZWI CAŁOSZKLANYCH



Leda



Prima



Rondo



Arcos

DOSTĘPNA KOLORYSTYKA



Anegre naturalne
GR. I



Brzoza GR. I



Klon GR. I



Jesion naturalny GR. I



Dw-14 GR. I



Dw-15 GR. I



Dw-16 GR. I



Dw-17 GR. I



Dw-18 GR. I



Dw-19 GR. I



Anegre koloryzujące
GR. II



Czereśnia
amerykańska GR. II



Fraka czarne GR. II



Jesion bielony GR. II



Jesion twardzielowy
GR. II



Merbau GR. II



Orzech amerykański
GR. II



Orzech amerykański
kolor I GR. II



Orzech amerykański
kolor II GR. II



Paldao GR. II




Sokupira GR. II



Zebrano GR. II



Dąb sękaty GR. III



Dąb wędzony GR. III



Orzech satynowy
GR. III



WENGE GR. III



Lauro Preto GR. IV



Palisander Santos
GR. IV

SZKLENIE



Satyna biała



Satyna grafit

LISTWY OPASKOWE



Listwa opaskowa szer. 8cm
widok od strony futryny



Listwa opaskowa szer. 8cm,
cięta pod kątem 45 stopni



Listwa opaskowa szer. 8cm
widok od strony skrzydła



Listwa opaskowa szer. 8/23 cm
widok od strony skrzydła

WENTYLACJA



**Podcięcie wentylacyjne
w skrzydle**



Wentylacja –krótka szyba




Tuleje kwadratowe

LISTWY PRZYPODŁOGOWE



Profil Kant

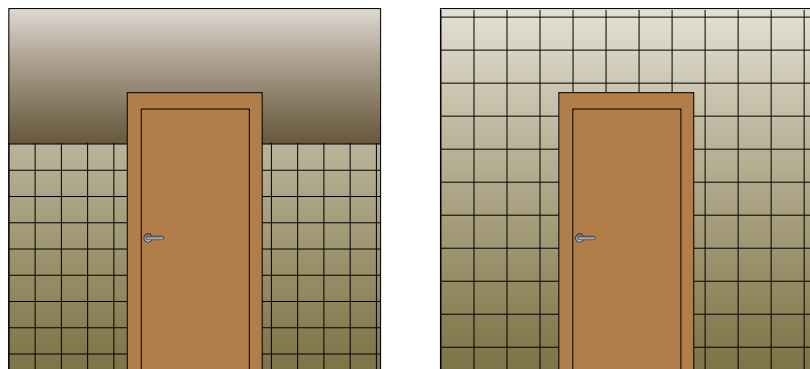


Profil Półokrągły



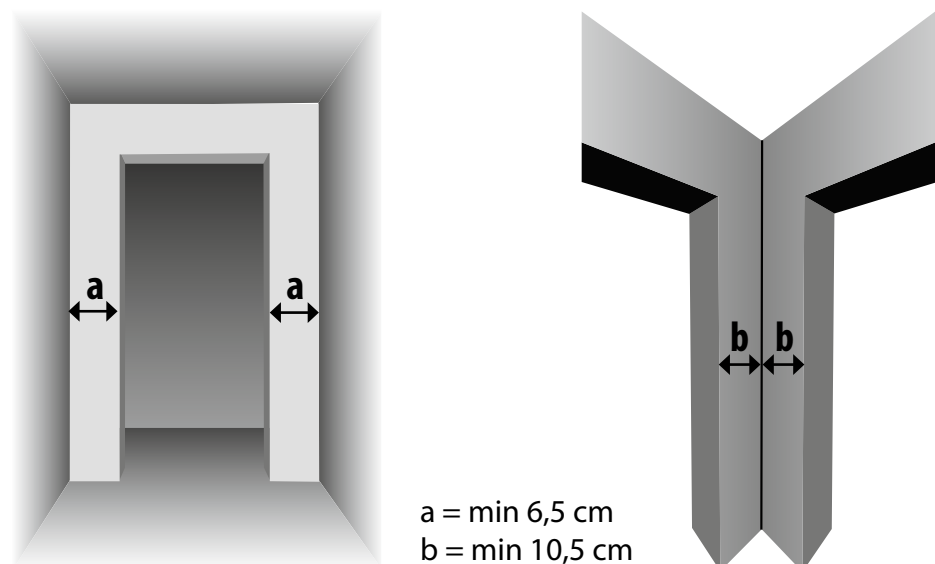
Profil Skośny

MONTAŻ NA SCIANIE WYŁOŻONEJ PŁYTKAMI CERAMICZNYMI

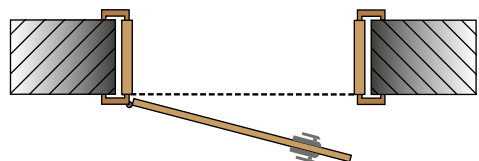


W przypadku gdy płytki nie wystają nad ościeżnicę, ościeżnicę należy montować przed płytkowaniem. Gdy płytki znajdują się nad ościeżnicą, ościeżnicę należy montować po płytkowaniu.

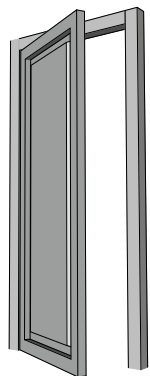
PRZYGOTOWANIE OTWORÓW DRZWIOWYCH



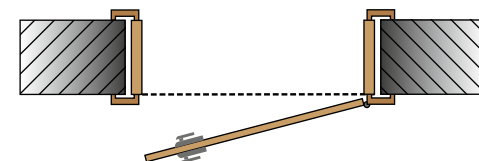
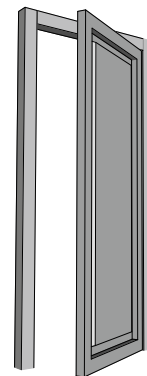
KIERUNKI OTWIERANIA



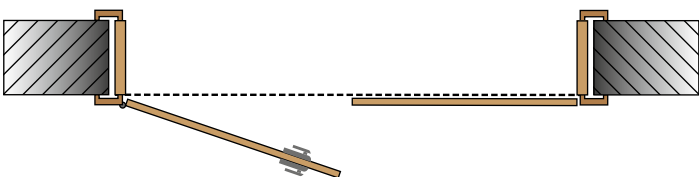
LEWE (L)



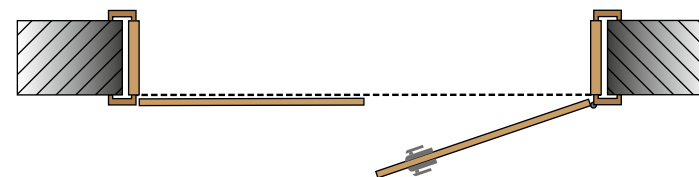
JEDNOSKRZYDŁOWE



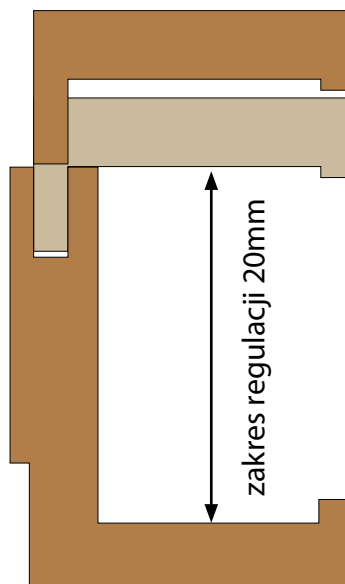
PRAWE (P)



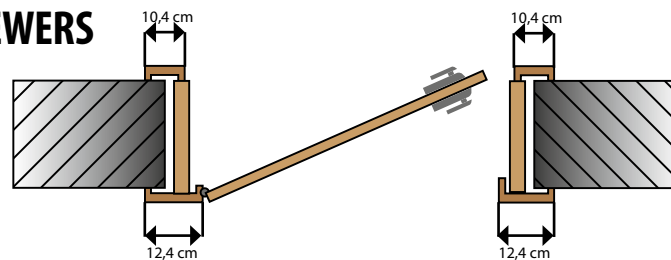
DWUSKRZYDŁOWE



REGULACJA OŚCIEŻNICY

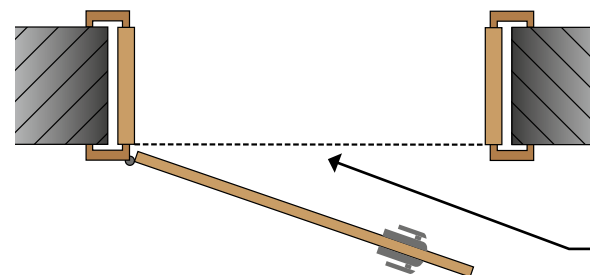


REWERS



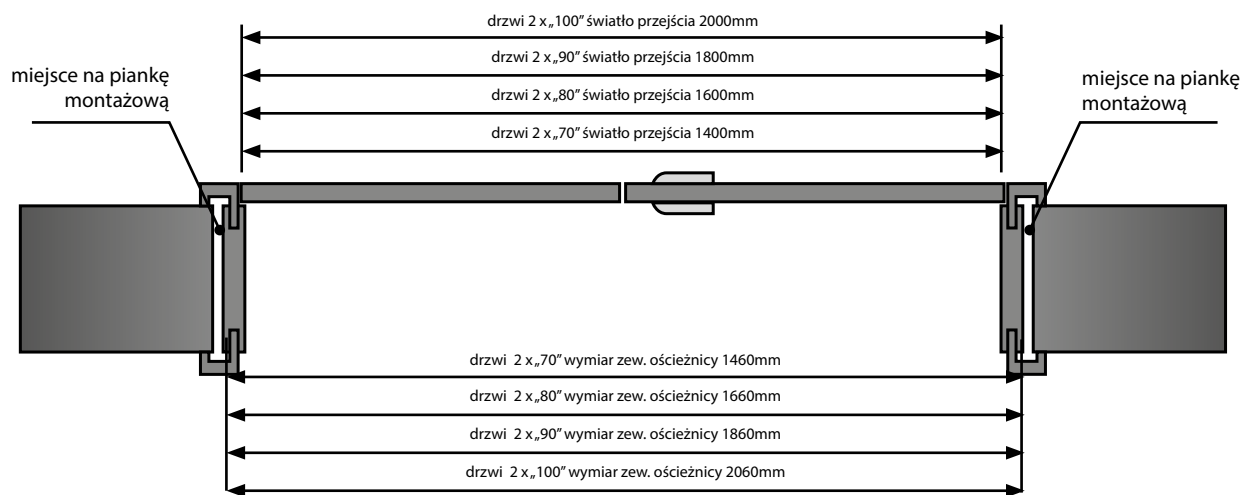
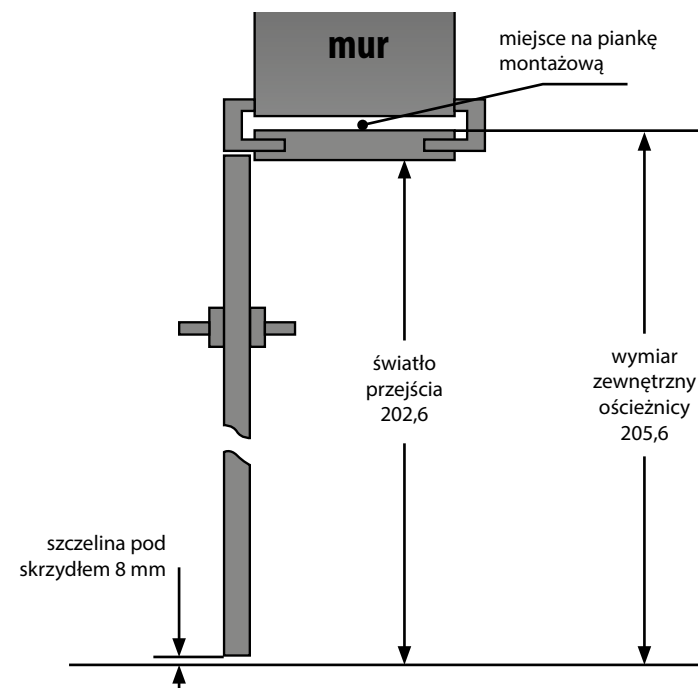
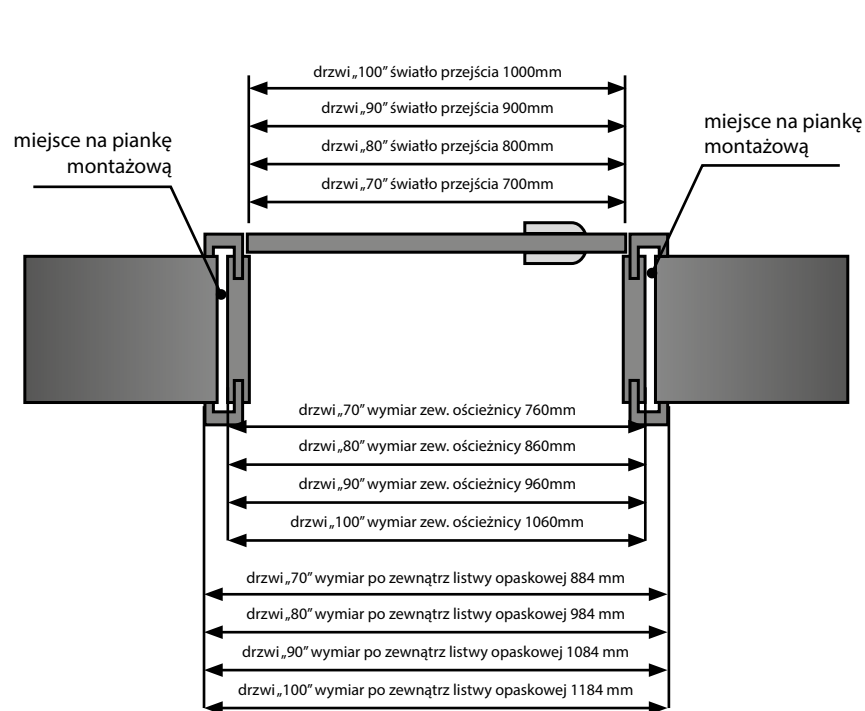
Drzwi zlicowane z płaszczyzną ściany,
otwieranych nie na zewnątrz, ale do
wnętrza pomieszczenia.

ŁĄCZENIE PODŁÓG



Styk łączenia dwóch podłóg

WYMIARY



www.parmax.pl

Producent drzwi PARMAX

F.P.H.U."PARMAX" S.C. Paweł Paruch, Artur Paruch

Łęzkowice 111, 32-015 Kłaj

e-mail: drzwi@parmax.pl
drzwiwewnetrzne@parmax.pl

Tel. + 48 12 284 63 70 lub 71
Fax + 48 12 284 45 15

Twój dystrybutor

