



LAURA

regulowana ościeżnica aluminiowa do drzwi szklanych i drewnianych



LAURA VA
Skrzydło VBM-8 lub VBM-10
okucia: Studio ARCOS

Systemy LEON to autorskie rozwiązania techniczne i wieloletnie doświadczenie

LAURA – REGULOWANA OŚCIEŻNICA ALUMINIOWA DO DRZWI SZKLANYCH I DREWNIANYCH

Klientom poszukujących nowoczesnych, prostych rozwiązań optymalizujących przestrzeń, polecamy grupę ościeżnic aluminiowych, stałych przeszkleń oraz drzwi szklanych w ramach aluminiowych, których atutami jest:


Luksus – Estetyka – Opcyjność – Niezawodność

W ofercie znajdują się:

Klasyczne owalne ościeżnice regulowane LAURA dla dowolnych grubości muru w opcjach:

- DA – ościeżnica dla drzwi przylgowych
- DB – ościeżnica dla drzwi bezprzylgowych
- DC – ościeżnica dla drzwi drewnianych w ramce aluminiowej
- DD – ościeżnica dla drzwi drewnianych z obrzeżem aluminiowym
- VA – ościeżnica dla tafli szklanej 8 – 10 mm
- VB – ościeżnica dla drzwi szklanych 5 mm w ramce aluminiowej
- VC – stałe przeszklecie dla szyby pojedynczej lub zespolonej

LAURA DA
Skrzydło DA-L, wenge. klamka – Total Bi ML.
Listwa przypodłogowa C-03.





LAURA DB

Przeznaczona dla skrzydeł bezprzylgowych.
Skrzydło DB-F, wenge. Klamka – Total Bi ML.

LAURA DB to regulowana ościeżnica wykonana z anodowanego aluminium, o nowoczesnym wyglądzie, zaprojektowana dla ścian o dowolnej grubości.




LAURA DC

Skrzydło DC-F, heban. Klamka HC SA 156.
Listwa przypodłogowa C-03.



LAURA DD
Skrzydło DD-A, klamka Total Bi ML.
Listwa przypodłogowa C-03.


Skrzydło z obrzeżem aluminiowym pozwala na zastosowanie nietypowych materiałów – drzwi można wykończyć płaszczynami barwionego szkła, płytami akrylowymi lub lustrem.





LAURA VA

Przeznaczona dla skrzydeł szklanych 8 mm.
Okucia: Studio ARCOS.
Listwa przypodłogowa C-03.







LAURA VB
Skrzydło VBM - H, klamka HSCA 113.
Listwa przypodłogowa C-03.



LAURA VB
Skrzydło VB - H.4, klamka HSCA 113.
Listwa przypodłogowa C-04.
Ramka aluminiowa przystosowana
dla szyby 5 mm.







1



2



Z szybą pojedynczą



Z szybą zespoloną

LAURA VC

Ościeżnica LAURA wykorzystana do przeszkleń stałego.
Przeszklenie zamknięte [1] i przeszklecie otwarte [2] –
bez dolnego profilu.
Listwa przypodłogowa C-03.



Listwa przypodłogowa **C-03** – z panelem przednim aluminiowym w kolorze anody naturalnej, montowanym na zacisk.

Estetycznym i funkcjonalnym wykończeniem listwy przypodłogowej jest aluminiowa zaślepka, zalecana w miejscach, gdzie są widoczne brzegi listwy. W miejscach łączenia z ościeżnicą LAURA brzegi listwy maskowane są przez opaski ościeżnicy.



LAURA **VA**, skrzydło: VAM-8 lub VAM-10, okucia: Studio ARCOS.
Listwa przypodłogowa C-03.

LISTWA EXTRA naścienna

Listwa przypodłogowa składa się z dwóch części:


- panelu tylnego (listwy montażowej);
- panelu przedniego, mocowanego na zatrzask lub klej.

Alternatywnym rozwiązaniem może być zastosowanie – zamiast profilu anodowanego – listwy w kolorze podłogi bądź skrzydła.


DA DB skrzydło drewniane przylgowe DA / bezprzylgowe DB




DC skrzydło drewniane w ramce aluminiowej




DD skrzydło z obrzeżem aluminiowym



VA VAM skrzydło szklane



VB VBM skrzydło szklane w ramce aluminiowej



SPOSÓB WYKOŃCZENIA PROFILI OŚCIEŻNICY, RAMEK I OBRZEŻA



Lakier z palety RAL



Efekt stali nierdzewnej szczotkowanej



Elektropoler




Aluminium szczotkowane



Aluminium anodowane



Aluminium śrutowane





HCSA 113

KOLORY:
ALUMINIUM



HCSA 156

KOLORY:
MOSIĄDZ MATOWY/BŁYSZCZĄCY
CHROM SATYNA/BŁYSZCZĄCY



HCSA 138

KOLORY:
ALUMINIUM



HCSA 1803

KOLORY:
MOSIĄDZ MATOWY/BŁYSZCZĄCY
CHROM SATYNA/BŁYSZCZĄCY

■ OKUCIA DRZWIOWE DO DREWNA

TOTAL BI ML



ROZETY:



KLUCZ



KLUCZ PATENTOWY



WC

KOLORY:



CHROM



CHROM SATYNA



BIAŁY MAT

VERSO



ROZETY:



KLUCZ



KLUCZ PATENTOWY



WC

KOLORY:



CHROM



CHROM SATYNA

B-NO-HA mini

zamek magnetyczny z niewidoczną klamką



WC

Standard

CDA



KOLORY:



CHROM



CHROM SATYNA

TULEJE KWADRATOWE



KOLORY:



CHROM



CHROM SATYNA



BIAŁY MAT

USZCZELKI

KOLORY:



BIAŁY



SZARY



BRĄZ

■ OKUCIA DRZWIOWE DO SZKŁA

STUDIO CLASSIC



KOLORY:



ANODA NATURALNA



EFEKT STALI NIERDZEWNEJ

STUDIO GALA



KOLORY:



ANODA NATURALNA



EFEKT STALI NIERDZEWNEJ

STUDIO RONDO



KOLORY:



ANODA NATURALNA



EFEKT STALI NIERDZEWNEJ

STUDIO ARCOS



KOLORY:



ANODA NATURALNA



EFEKT STALI NIERDZEWNEJ

CDA



KOLORY:

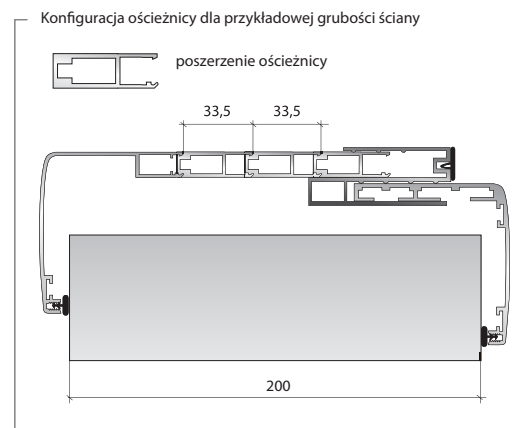
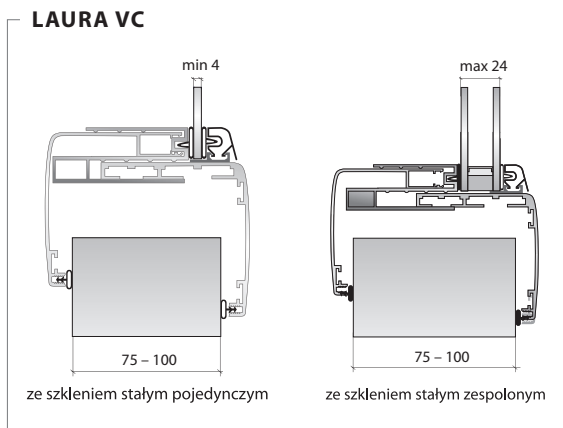
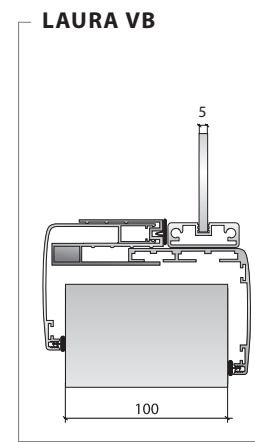
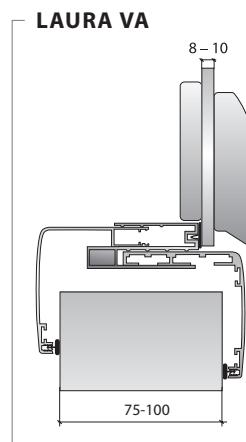
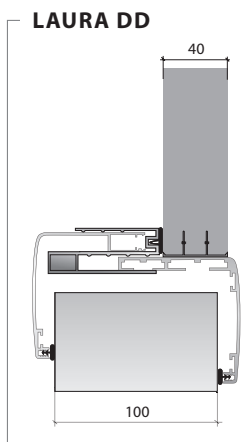
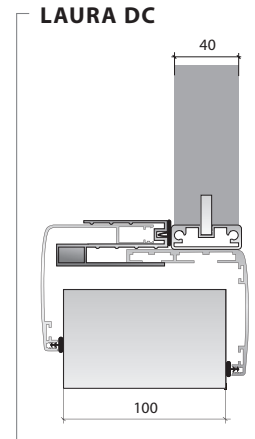
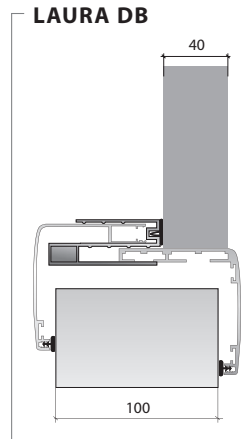
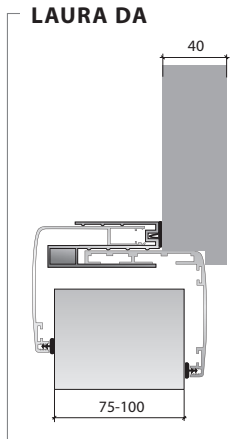


CHROM

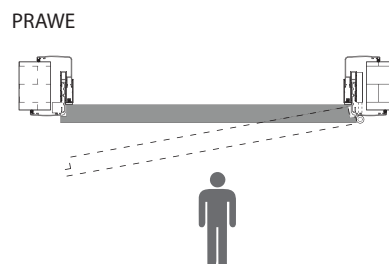
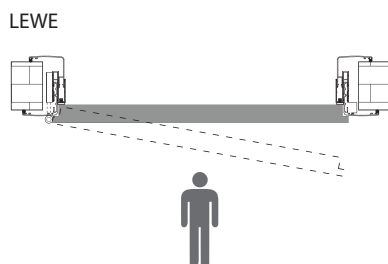


CHROM SATYNA

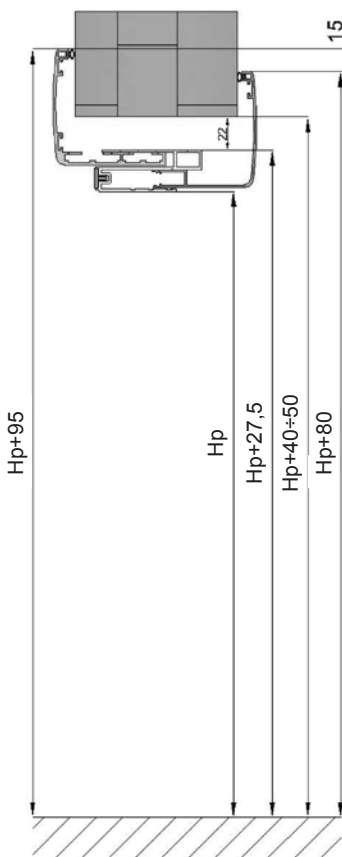
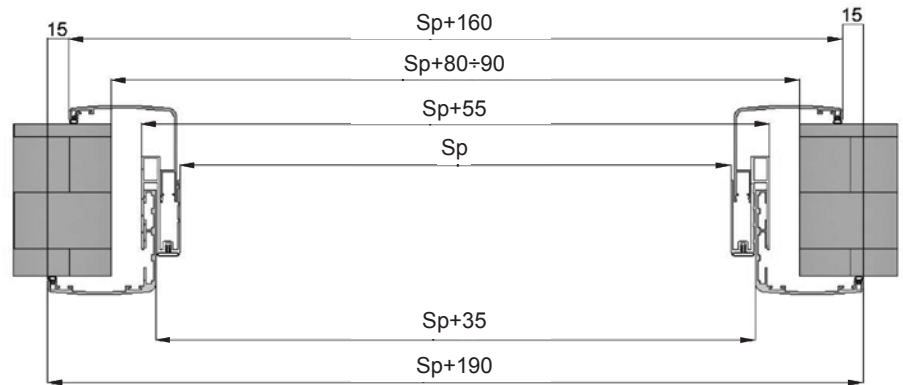
UWAGA: Szczegółowe zestawienie akcesoriów w kartach technicznych.



■ KIERUNEK OTWIERANIA



■ LAURA – WYMIARY

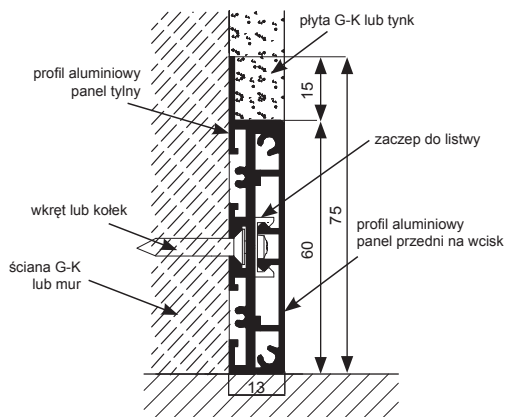


| RODZAJ OŚCIEŻNICY | Szerokość otworu budowlanego So | Szerokość zewnętrzna ościeżnicy Sz | Szerokość światła przejścia Sp | Szerokość drzwi (dla przylgowych mierzona w przyldzie) Sd |
|----------------------|---|--|--|--|
| DA | 700 | 657 | 600 | 656 |
| | 800 | 757 | 700 | 756 |
| | 900 | 857 | 800 | 856 |
| | 1000 | 957 | 900 | 956 |
| DB, DC, DD VA, VB | 700 | 657 | 600 | 630 |
| | 800 | 757 | 700 | 730 |
| | 900 | 857 | 800 | 830 |
| | 1000 | 957 | 900 | 930 |
| VC | Przeszklenia stałe – wymiary indywidualne | | | |

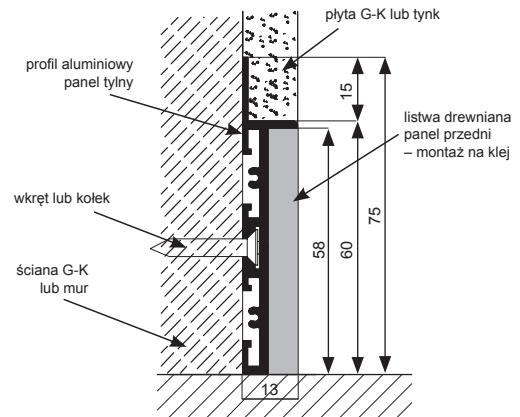
| RODZAJ OŚCIEŻNICY | Wysokość otworu budowlanego Ho | Wysokość zewnętrzna ościeżnicy H_z | Wysokość światła przejścia Hp | Wysokość drzwi (dla przylgowych mierzona w przyldzie) Hd |
|----------------------|---|--|---|---|
| DA | 2070 | 2050 | 2023 | 2043 |
| DB, DC, DD VA, VB | 2070 | 2050 | 2023 | 2030 |
| VC | Przeszklenia stałe – wymiary indywidualne | | | |

UWAGA: W przypadku montażu skrzydła z ościeżnicami LAURA otwieranymi do wewnątrz i na zewnątrz na jednej ścianie, blisko siebie, występuje różnica wysokości. Aby uniknąć efektu nierównych ościeżnic – ościeżnice i skrzydła otwierane do wewnątrz należy zamawiać o 15 mm wyższe.

■ LISTWA PRZYPODŁOGOWA – LISTWA EXTRA zlicowana ze ścianą

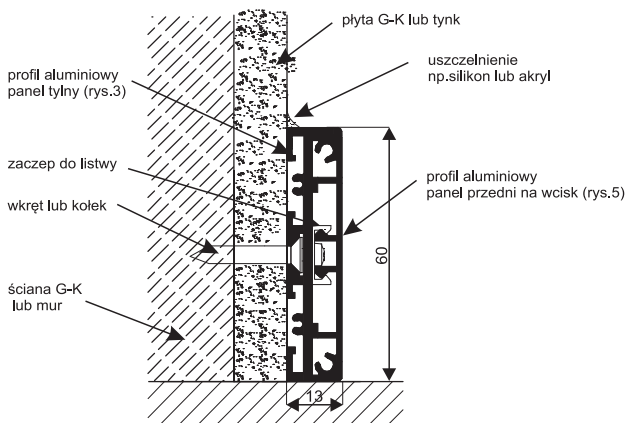


typ C-01

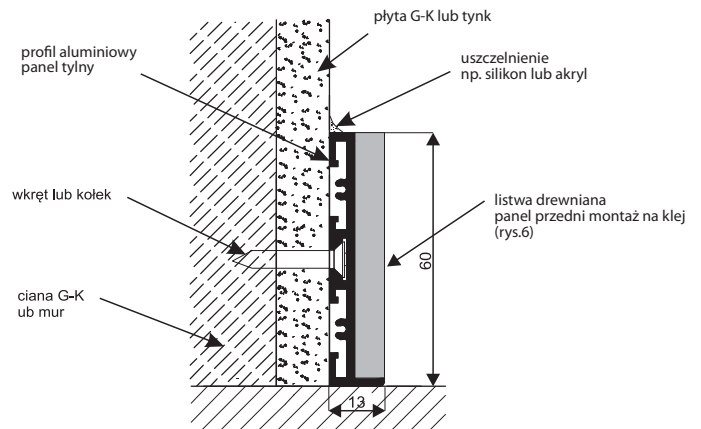


typ C-02

■ LISTWA PRZYPODŁOGOWA – LISTWA EXTRA naścienna



typ C-03



typ C-04

■ SPOSÓB WYKOŃCZENIA LISTWY EXTRA, PANEL PRZEDNI



Lakier z palety RAL



Aluminium anodowane



Fornir

| | rys. 1 | rys. 2 | rys. 3 | rys. 4 | rys. 5 | rys. 6 | rys. 7 |
|----------|--------|--------|--------|--------|--------|--------|--------|
| typ C-01 | ● | × | × | × | ● | × | ● |
| typ C-02 | × | ● | × | × | × | ● | ● |
| typ C-03 | × | × | ● | × | ● | × | ● |
| typ C-04 | × | × | × | ● | × | ● | ● |



LEON Sp. J.
ul. Dąbrowska 205, 42-504 Będzin
tel. 32 363 33 15
fax: 32 363 33 16
e-mail: biuro@leon.info.pl
www.leon.info.pl