


# DRZWI ZEWNĘTRZNE

[www.wiked.pl](http://www.wiked.pl)



**TERMO Prestige**



**$U_d = 0,85$**

Edycja czerwiec 2015r.

**WIKĘD**



**DRZWI STALOWE**

# WIKĘD



## DRZWI STALOWE

# Bezpieczeństwo z klasą

### Szanowni klienci



Wybierając nasze drzwi macie Państwo pewność bezpieczeństwa na długie lata i gwarancję wysokiej jakości wykonania. Do produkcji naszych drzwi używamy tylko sprawdzonych technologii oraz najlepszych materiałów co w połączeniu z nowoczesnym parkiem maszynowym i wciąż wprowadzanymi nowościami pozwala nam zadowolić gusta najróżniejszych klientów.



### Ważne informacje

- Cennik drzwi stalowych WIKĘD nie stanowi oferty w rozumieniu prawa i ma charakter jedynie informacyjny.
- Podane ceny są cenami sugerowanymi przez producenta i nie są wiążącymi w punktach dystrybucji.
- Podane ceny są cenami netto, do których należy doliczyć 8% VAT lub 23% VAT.
- Dążąc do ulepszenia naszych wyrobów zastrzegamy sobie prawo do wprowadzenia zmian, których nie zawiera niniejszy cennik, bez wcześniejszej informacji.
- Z uwagi na ograniczenia techniczne druku oraz technologię wykonania przeszklenia, wzory i kolory mogą różnić się od rzeczywistych.
- Przetłoczenia występujące w drzwiach są przetłoczeniami płytkimi

## SYSTEM AUTOMATYCZNEGO OTWIERANIA DRZWI TERMO PRESTIGE

### System biometryczny



Czytnik linii papilarnych  
- otwieranie za pomocą odcisku palca

### System kodowy



- otwieranie poprzez wprowadzenie kodu na klawiaturze

### System zbliżeniowy



- otwieranie poprzez zbliżeniowy czytnik lub np. klucz samochodowy


## DUOKOLOR



Skrzydło w dwóch różnych kolorach z jednej strony skrzydła. Dostępne jedno lub dwustronnie we wzorach 25, 26, 30, 37, 38.

## Nowe Rodzaje Dostawek

PT 3 PT 4 T 8



## CAMELEON



Drzwi **CAMELEON** dostępne w linii TERMO Prestige

## PRZESZKLENIA



Nowy rodzaj przeszklenia „Standard” - przezroczyste” dostępne we wzorach 6, 12, 20, 25, 26, 29, 30, 35, 36, 37, 38

Przeszklenie „Czarna Kostka” dostępne w kolejnych wzorach 12, 12 C, 29, 30, 37, 37A, 38, 38A

## Nowe Szerokości Skrzydeł Biernych 50, 60



## Kontaktrony



Czujniki otwarcia drzwi schowane w ramie i skrzydle, sygnalizujące poprzez połączenie z systemem alarmowym niechciane otwarcie drzwi.

## Samozamykacz chowany listwowy



Samozamykacz z kasetą umieszczoną w skrzydle, nie widoczny po zamknięciu drzwi. Dostępny w linii TERMO Prestige.

## Samozamykacz nawierzchniowy listwowy



Samozamykacz montowany na skrzydle. Posiada listwę zamiast ramienia.

## KLAMKA AXA MAGNUS kl. C z zabezpieczeniem



## DRZWI NORMAL (drzwi wejściowe wewnętrzzklatkowe)

Drzwi NORMAL występują tylko w wersji bez przeszklenia

### Komplet drzwi Normal obejmuje w standardzie:



## DRZWI PREMIUM (drzwi wejściowe zewnętrzne)

Komplet drzwi Premium obejmuje w standardzie:



**WILKA**  
SCHLIESSTECHNIK

Zamek dodatkowy górny 4-ryglowy z wkładką gałką WILKA (system jednego klucza)

**AXA**

Klamka AXA MANITOBA lub AXA Magnus

**WILKA**  
SCHLIESSTECHNIK

Zamek główny 4-ryglowy z wkładką WILKA (system jednego klucza)

Zamek dodatkowy dolny 4-ryglowy (połączony z głównym)

Okapnik (drzwi otwierane do wewnątrz)



wg PN-ENV 1627:2006  
Dotyczy drzwi bez przeszklenia z klamką klasy „C” z zabezpieczeniem



Dotyczy drzwi bez przeszklenia

## DRZWI PREMIUM z TERMO (drzwi wejściowe zewnętrzne)

### Komplet drzwi Premium z ościeżnicą TERMO obejmuje w standardzie:

Ciepła ościeżnica TERMO  
z uszczelką (za dopłatą)

Skrzydło drzwiowe wypełnione pianką poliuretanową  
o grubości 54 mm z uszczelką

3 bolce  
antywyważeniowe

Regulacja  
języka

Nasadki ozdobne  
na zawiasy

3 zawiasy 3D  
regulowane  
w 3  
płaszczyznach

Zestaw montażowy

Próg Alu lub PCV z uszczelką

Windstoper  
uszczelnienie likwidujące  
ewentualne przedmuchi  
w części progowej

Szczotka  
doszczelniająca

Okapnik  
drzwi otwierane  
do wewnątrz

**WILKA**  
SCHLIESSTECHNIK

Zamek dodatkowy  
górný 4 - ryglowy  
z wkładką  
WILKA  
(system  
jednego klucza)

**AXA**

Klamka AXA  
Manitoba lub  
AXA MAGNUS

Zamek główny  
4 - ryglowy  
z wkładką  
WILKA  
(system  
jednego klucza)

**WILKA**  
SCHLIESSTECHNIK

Zamek dodatkowy  
dolny 4 - ryglowy



wg PN-ENV 1627:2006  
Dotyczy drzwi bez przeszklenia  
z kławką klasy „C”  
z zabezpieczeniem



Dotyczy drzwi  
bez przeszklenia



Dotyczy drzwi  
bez przeszklenia

## DRZWI TERMO PRESTIGE (drzwi wejściowe zewnętrzne)

### Komplet drzwi TERMO PRESTIGE obejmuje w standardzie:

Ciepła ościeznica TERMO PRESTIGE z dwoma uszczelkami

Skrzydło drzwiowe wypełnione pianką poliuretanową o grubości 86 mm z uszczelką



wg PN-EN 1627:2012  
Dotyczy drzwi bez przeszklenia z klamką klasy „C” z zabezpieczeniem

IZOLACYJNOŚĆ TERMICZNA

**U<sub>d</sub> = 0,85**

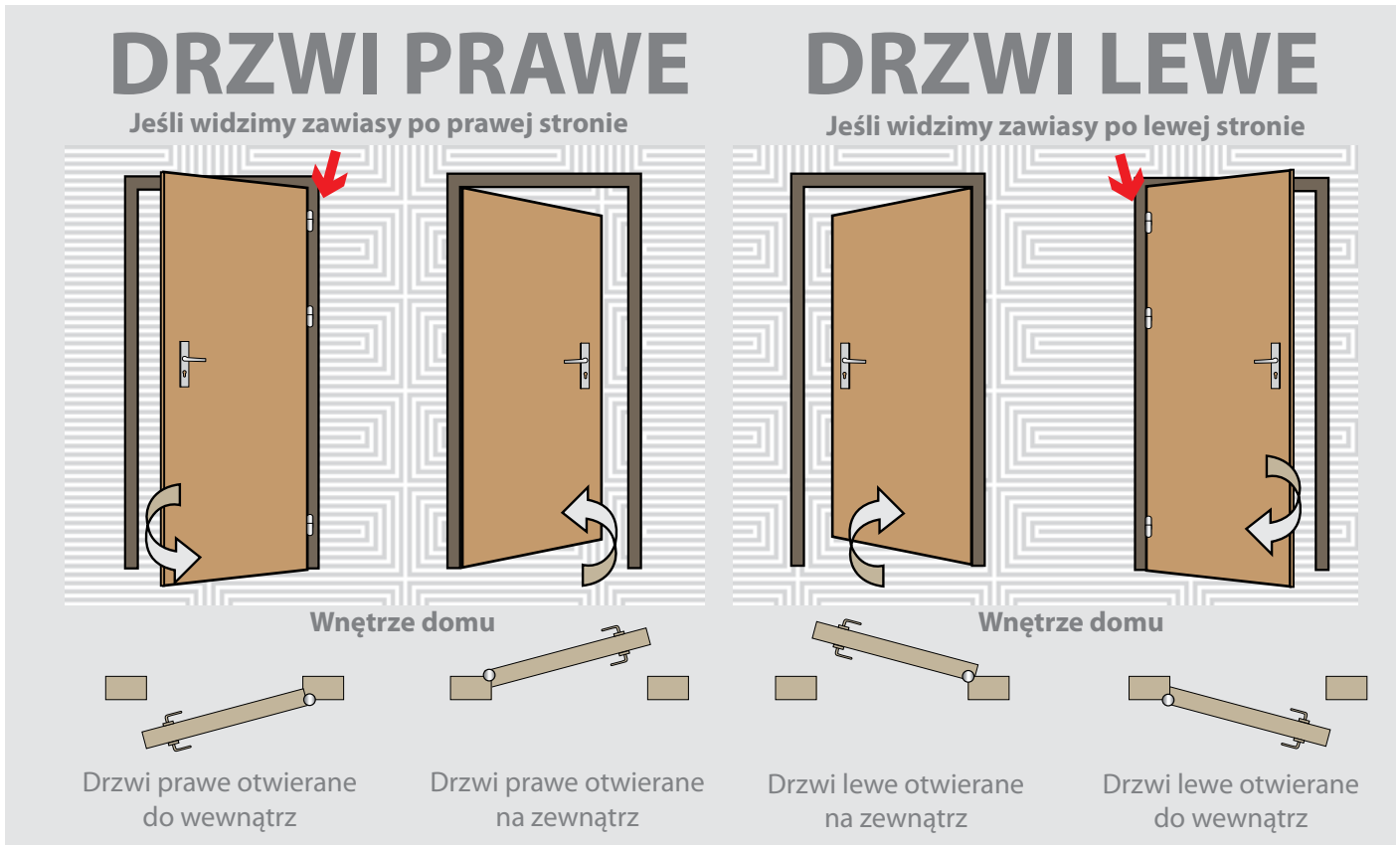
Dotyczy drzwi bez przeszklenia

IZOLACYJNOŚĆ TERMICZNA

**U<sub>d</sub> = 1,1**

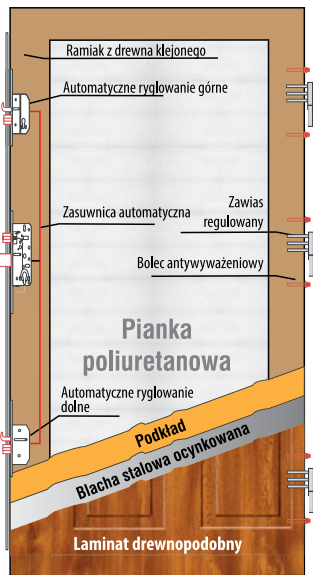
Dotyczy drzwi z przeszkleniem

## Określenie kierunku otwierania

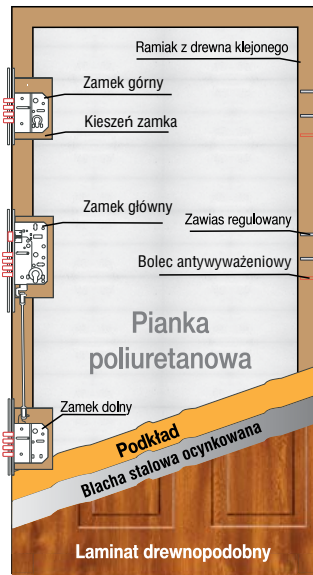


## Budowa drzwi

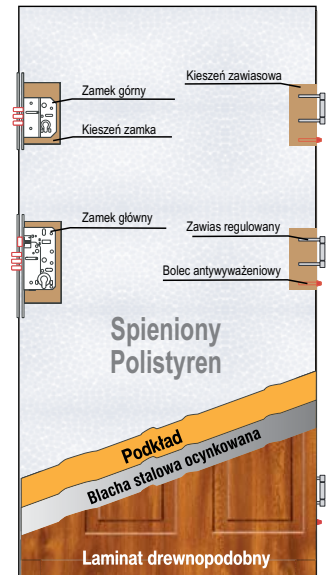
### Termo Prestige



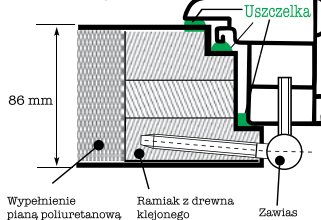
### Premium



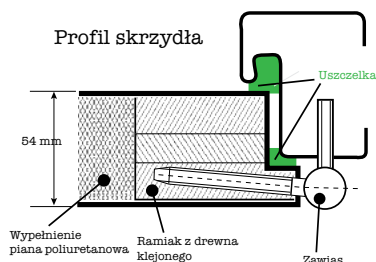
### Normal



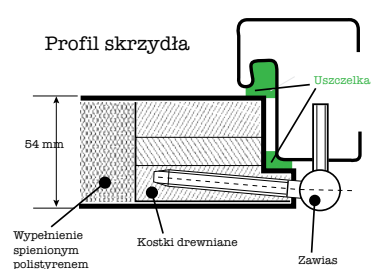
#### Profil skrzydła



#### Profil skrzydła

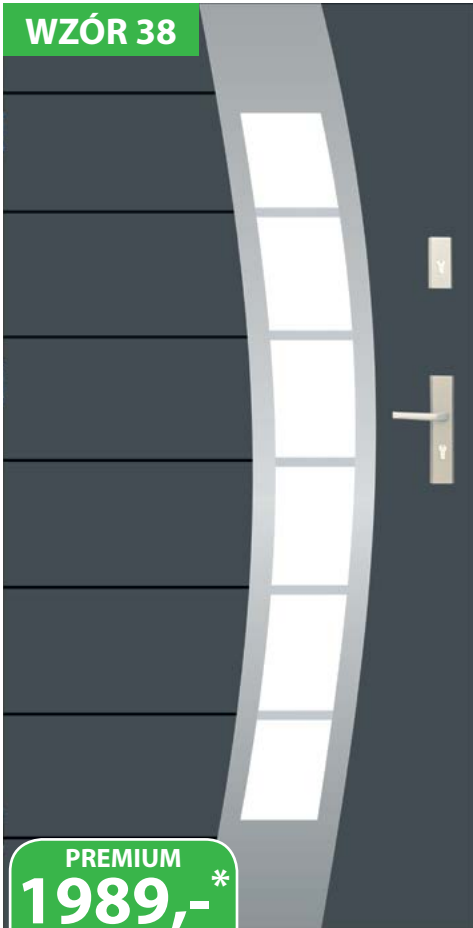


#### Profil skrzydła



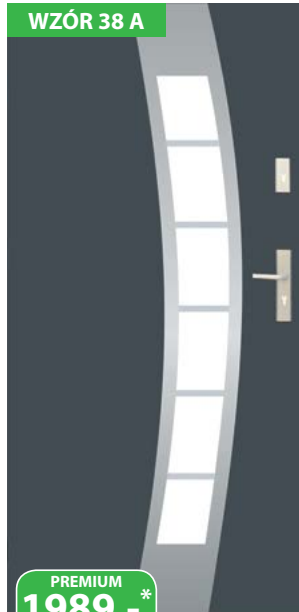


## WZÓR 38



**PREMIUM**  
**1989,-\***  
z przeszkleniem

## WZÓR 38 A

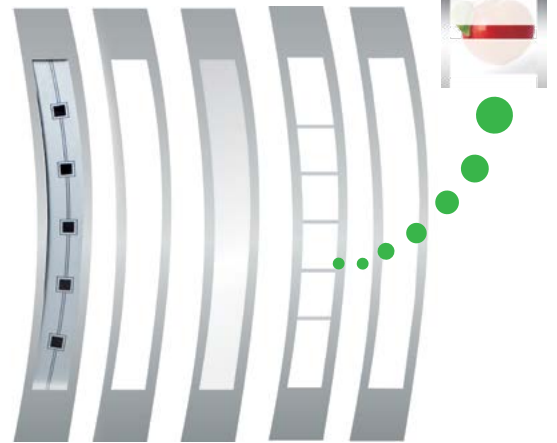


**PREMIUM**  
**1989,-\***  
z przeszkleniem

Wzór 38 i 38 A

**Termo PRESTIGE**  
z przeszkleniem **3590,-\***

## PRZESZKLENIA

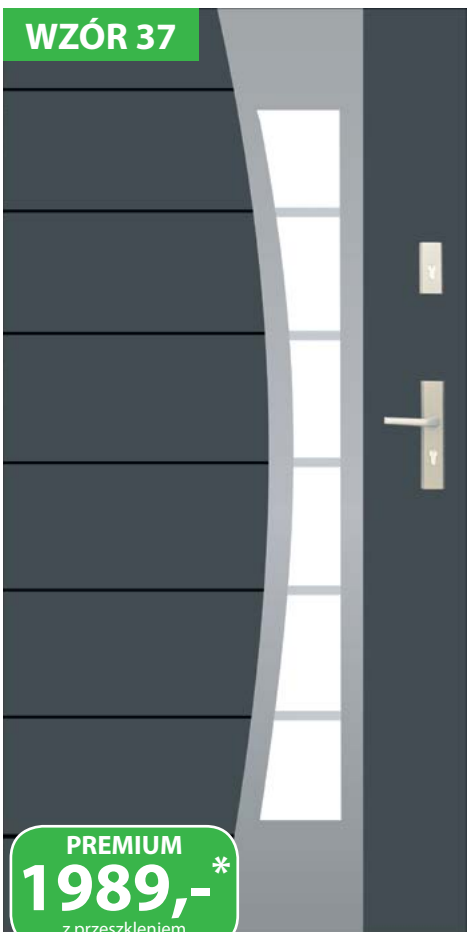


Czarna kostka    Mleczna    Reflex    Piaskowana    Standard (przezroczysta)

### DOSTĘPNE ROZMIARY DRZWI (szerokość skrzydła)

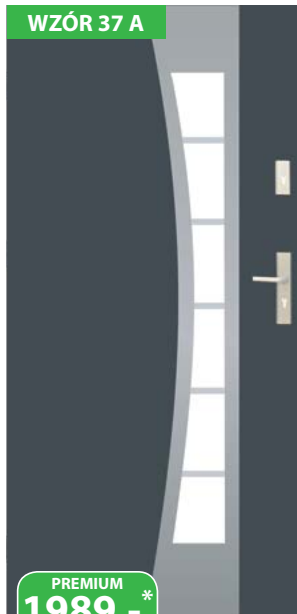
<b>80</b>	<b>80N</b>
<b>90</b>	<b>90N</b>
<b>100</b> Niedostępne dla <b>TERMO PRESTIGE</b> Dopłata zgodnie z cennikiem	

## WZÓR 37



**PREMIUM**  
**1989,-\***  
z przeszkleniem

## WZÓR 37 A

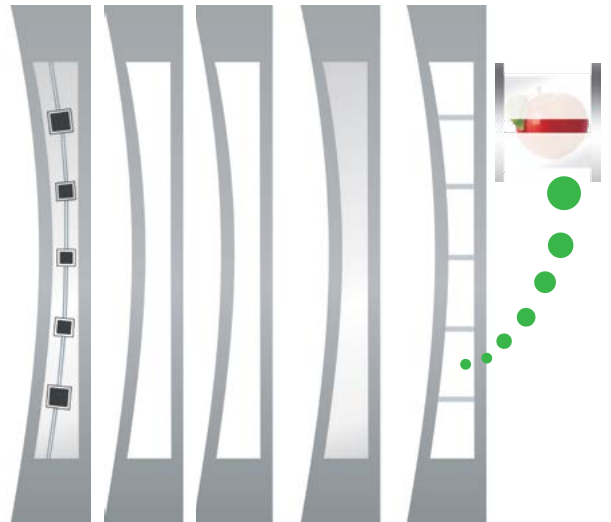


**PREMIUM**  
**1989,-\***  
z przeszkleniem

Wzór 37 i 37 A

**Termo PRESTIGE**  
z przeszkleniem **3590,-\***

## PRZESZKLENIA



Czarna kostka    Standard (przezroczysta)    Mleczna    Reflex    Piaskowana

### DOSTĘPNE ROZMIARY DRZWI (szerokość skrzydła)

<b>80</b>	<b>80N</b>
<b>90</b>	<b>90N</b>
<b>100</b> Niedostępne dla <b>TERMO PRESTIGE</b> Dopłata zgodnie z cennikiem	

## DOSTĘPNE KOLORY

(wszystkie kolory w okleinie)



\* Podane ceny są cenami netto za kompletne drzwi

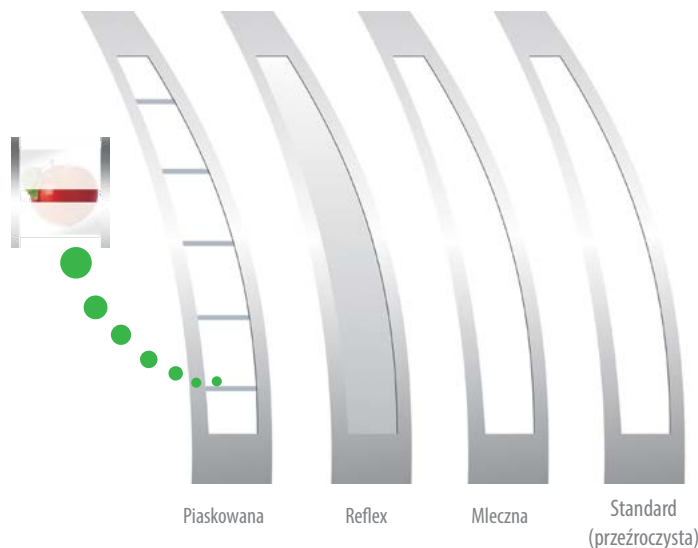
## WZÓR 36



**PREMIUM**  
**1989,-\***  
z przeszkleniem

**Termo PRESTIGE**  
z przeszkleniem **3590,-\***

### PRZESZKLENIA - SZABLA



**DOSTĘPNE**  
**ROZMIARY DRZWI**  
(szerokość skrzydła)

**80**


**90**

**90N**

**100**

Niedostępne dla **TERMO PRESTIGE**  
Dopłata zgodnie z cennikiem


## WZÓR 35



**PREMIUM**  
**2089,-\***  
z przeszkleniem

**Termo PRESTIGE**  
z przeszkleniem **3790,-\***

### PRZESZKLENIA



**DOSTĘPNE**  
**ROZMIARY DRZWI**  
(szerokość skrzydła)

---

---

**90**

**90N**

**100**

Niedostępne dla **TERMO PRESTIGE**  
Dopłata zgodnie z cennikiem

**DOSTĘPNE KOLORY**  
(wszystkie kolory w okleinie)



**WZÓR 34**

**PREMIUM**  
**1789,-\***  
z przeszkleniem

**1289,-\***  
bez przeszklenia

**NORMAL**  
**1149,-\***  
bez przeszklenia

**WZÓR 34 A**

**PREMIUM**  
**1889,-\***  
z przeszkleniem

**WZÓR 34 B**

**PREMIUM**  
**1549,-\***  
z przeszkleniem

**PRZESZKLENIA**



Diament



Reflex

Wzór 34

<b>Termo PRESTIGE</b> z przeszkleniem	<b>3490,-*</b>
bez przeszklenia	<b>2840,-*</b>

Wzór 34 A

<b>Termo PRESTIGE</b> z przeszkleniem	<b>3540,-*</b>
bez przeszklenia	<b>2840,-*</b>

Wzór 34 B

<b>Termo PRESTIGE</b> z przeszkleniem	<b>3290,-*</b>
bez przeszklenia	<b>2840,-*</b>

<b>DOSTĘPNE ROZMIARY DRZWI</b> (szerokość skrzydła)	
<b>80</b>	<b>80N</b>
<b>90</b>	<b>90N</b>
<b>100</b> Niedostępne dla <b>TERMO PRESTIGE</b> Dopłata zgodnie z cennikiem	

W drzwiach bez przeszklenia w miejscu szybki jest przetłoczenie

**WZÓR 33**

**PREMIUM**  
**1549,-\***  
z przeszkleniem

**1289,-\***  
bez przeszklenia

**NORMAL**  
**1149,-\***  
bez przeszklenia

**WZÓR 33 A**

**PREMIUM**  
**1789,-\***  
z przeszkleniem

**PRZESZKLENIA**



Diament



Reflex

Wzór 33

<b>Termo PRESTIGE</b> z przeszkleniem	<b>3280,-*</b>
bez przeszklenia	<b>2840,-*</b>

Wzór 33 A

<b>Termo PRESTIGE</b> z przeszkleniem	<b>3490,-*</b>
bez przeszklenia	<b>2840,-*</b>

W drzwiach bez przeszklenia w miejscu szybki jest przetłoczenie

<b>DOSTĘPNE ROZMIARY DRZWI</b> (szerokość skrzydła)	
<b>80</b>	<b>80N</b>
<b>90</b>	<b>90N</b>
<b>100</b> Niedostępne dla <b>TERMO PRESTIGE</b> Dopłata zgodnie z cennikiem	

**DOSTĘPNE KOLORY**  
(wszystkie kolory w okleinie)



\* Podane ceny są cenami netto za kompletne drzwi

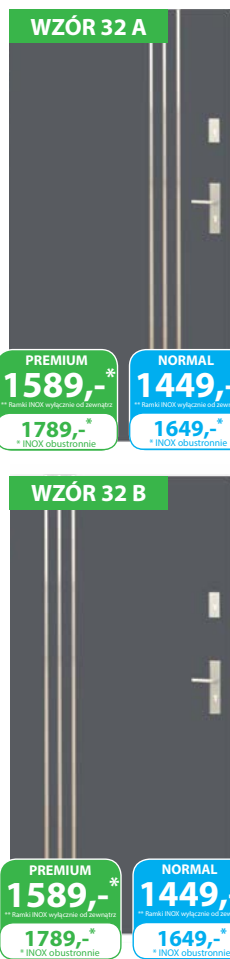
**WZÓR 32**



**PREMIUM**  
**1589,-\***  
\*\* Ramki INOX wyłącznie od zewnątrz  
**1789,-\***  
\* INOX obustronnie

**NORMAL**  
**1449,-\***  
\*\* Ramki INOX wyłącznie od zewnątrz  
**1649,-\***  
\* INOX obustronnie


**WZÓR 32 A**



**PREMIUM**  
**1589,-\***  
\*\* Ramki INOX wyłącznie od zewnątrz  
**1789,-\***  
\* INOX obustronnie

**NORMAL**  
**1449,-\***  
\*\* Ramki INOX wyłącznie od zewnątrz  
**1649,-\***  
\* INOX obustronnie

**WZÓR 32 B**



**PREMIUM**  
**1589,-\***  
\*\* Ramki INOX wyłącznie od zewnątrz  
**1789,-\***  
\* INOX obustronnie

**NORMAL**  
**1449,-\***  
\*\* Ramki INOX wyłącznie od zewnątrz  
**1649,-\***  
\* INOX obustronnie

## BEZ PRZESZKLENIA


**DOSTĘPNE ROZMIARY DRZWI**  
(szerokość skrzydła)

<b>80</b>	<b>80N</b>
<b>90</b>	<b>90N</b>
<b>100</b> Niedostępne dla <b>TERMO PRESTIGE</b> Dopłata zgodnie z cennikiem	

Wzór 32, 32A i 32B


<b>Termo PRESTIGE</b> <small>** INOX od zewnątrz</small>	<b>3290,-*</b>
<small>* INOX obustronnie</small>	<b>3490,-*</b>

**WZÓR 31**



**PREMIUM**  
**2089,-\***  
z przeszkleniem

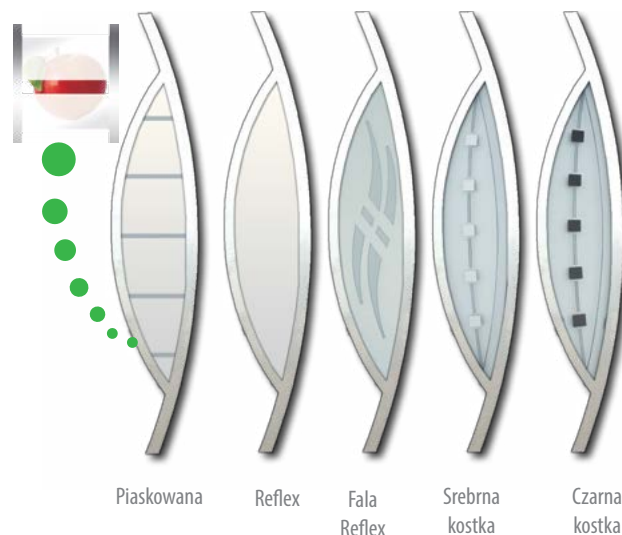
**WZÓR 31 A**



**PREMIUM**  
**2089,-\***  
z przeszkleniem

**Termo PRESTIGE**  
z przeszkleniem **3790,-\***

## PRZESZKLENIA




**DOSTĘPNE ROZMIARY DRZWI**  
(szerokość skrzydła)

<b>80</b>	<b>80N</b>
<b>90</b>	<b>90N</b>
<b>100</b> Niedostępne dla <b>TERMO PRESTIGE</b> Dopłata zgodnie z cennikiem	

**DOSTĘPNE KOLORY**  
(wszystkie kolory w okleinie)



**WZÓR 30**



**PRZESZKLENIA**



Czarna kostka Kryształ Srebrna kostka Reflex Piaskowana Mleczna Standard (przezroczysta)

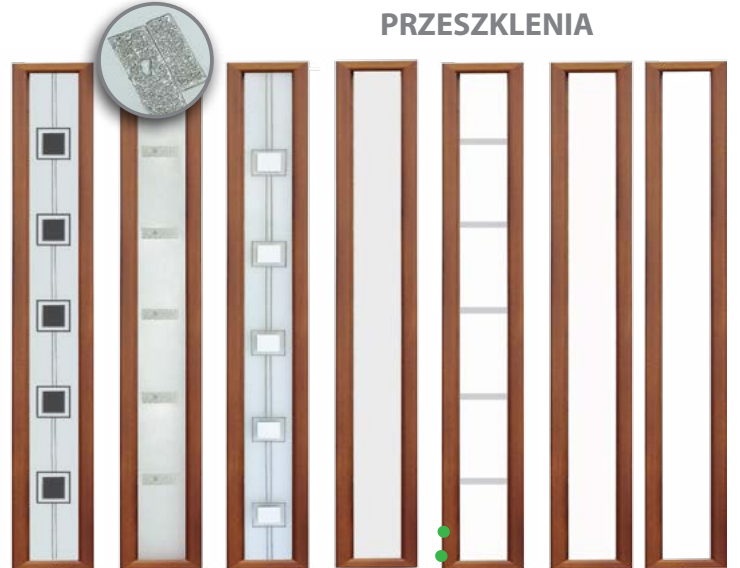
DOSTĘPNE ROZMIARY DRZWI (szerokość skrzydła)	
80	80N
90	90N
100	
Niedostępne dla <b>TERMO PRESTIGE</b> Dopłata zgodnie z cennikiem	

**Termo PRESTIGE** z przeszkleniem **3590,-\***

**WZÓR 29**



**PRZESZKLENIA**



Czarna kostka Kryształ Srebrna kostka Reflex Piaskowana Mleczna Standard (przezroczysta)

DOSTĘPNE ROZMIARY DRZWI (szerokość skrzydła)	
80	80N
90	90N
100	
Niedostępne dla <b>TERMO PRESTIGE</b> Dopłata zgodnie z cennikiem	

**Termo PRESTIGE** z przeszkleniem **3790,-\***

**DOSTĘPNE KOLORY**  
(wszystkie kolory w okleinie)



\* Podane ceny są cenami netto za kompletne drzwi

## WZÓR 28



BEZ PRZESZKLENIA

### DOSTĘPNE ROZMIARY DRZWI (szerokość skrzydła)

<b>80</b>	<b>80N</b>
<b>90</b>	<b>90N</b>
<b>100</b>	
Niedostępne dla <b>TERMO PRESTIGE</b> Dopłata zgodnie z cennikiem	

**PREMIUM**  
**1289,-\***  
bez przeszklenia

**NORMAL**  
**1149,-\***  
bez przeszklenia

**Termo PRESTIGE**  
bez przeszklenia **2840,-\***

## WZÓR 27



BEZ PRZESZKLENIA

### DOSTĘPNE ROZMIARY DRZWI (szerokość skrzydła)

<b>80</b>	<b>80N</b>
<b>90</b>	<b>90N</b>
<b>100</b>	
Niedostępne dla <b>TERMO PRESTIGE</b> Dopłata zgodnie z cennikiem	

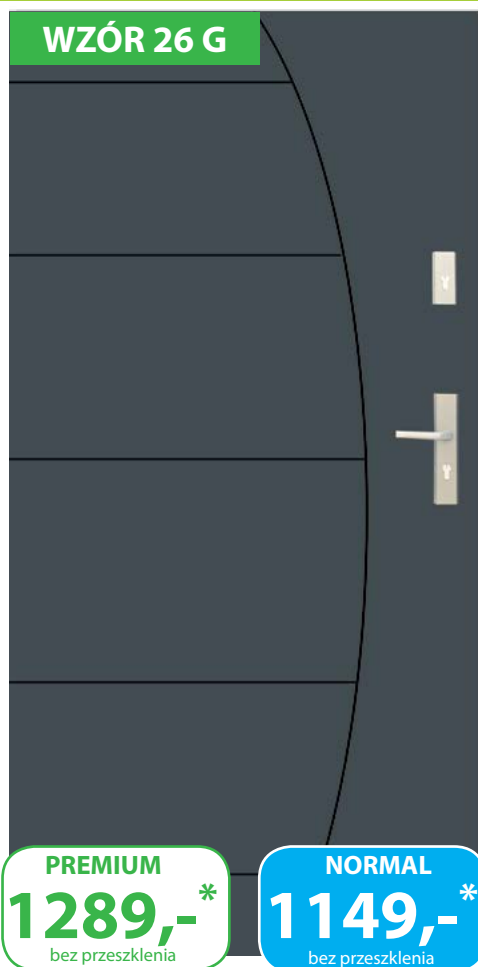
**PREMIUM**  
**1289,-\***  
bez przeszklenia

**NORMAL**  
**1149,-\***  
bez przeszklenia

**Termo PRESTIGE**  
bez przeszklenia **2840,-\***

**DOSTĘPNE KOLORY**  
(wszystkie kolory w okleinie)





**WZÓR 26 G**

**PREMIUM**  
**1289,-\***  
bez przeszkleń

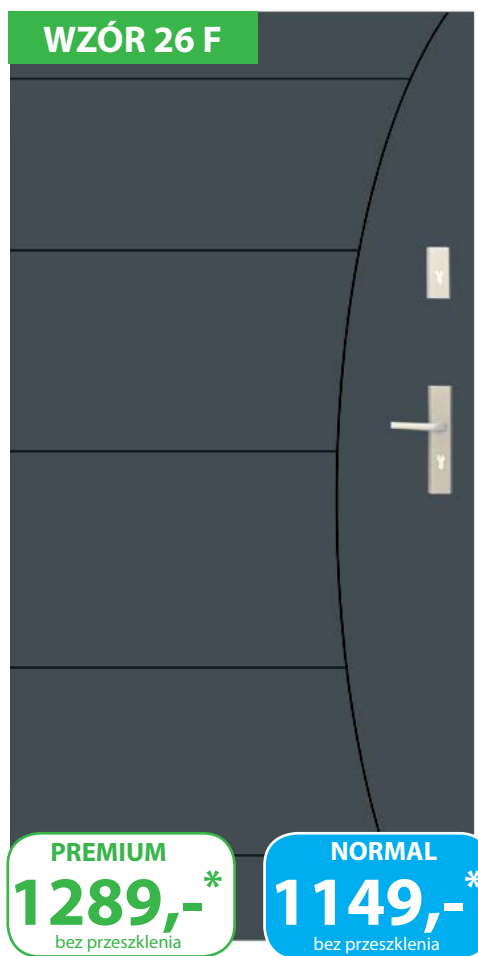
**NORMAL**  
**1149,-\***  
bez przeszkleń

**Termo PRESTIGE**  
bez przeszkleń **2840,-\***

**BEZ PRZESZKLENIA**

**DOSTĘPNE ROZMIARY DRZWI**  
(szerokość skrzydła)

<b>80</b>	<b>80N</b>
<b>90</b>	<b>90N</b>
<b>100</b>	
Niedostępne dla <b>TERMO PRESTIGE</b> Dopłata zgodnie z cennikiem	



**WZÓR 26 F**

**PREMIUM**  
**1289,-\***  
bez przeszkleń

**NORMAL**  
**1149,-\***  
bez przeszkleń

**Termo PRESTIGE**  
bez przeszkleń **2840,-\***

**BEZ PRZESZKLENIA**

**DOSTĘPNE ROZMIARY DRZWI**  
(szerokość skrzydła)


<b>80</b>	<b>80N</b>
<b>90</b>	<b>90N</b>
<b>100</b>	
Niedostępne dla <b>TERMO PRESTIGE</b> Dopłata zgodnie z cennikiem	

**DOSTĘPNE KOLORY**  
(wszystkie kolory w okleinie)



\* Podane ceny są cenami netto za kompletne drzwi

## WZÓR 26 E



BEZ PRZESZKLENIA

**DOSTĘPNE  
ROZMIARY DRZWI**  
(szerokość skrzydła)

<b>80</b>	<b>80N</b>
<b>90</b>	<b>90N</b>

**100**  
Niedostępne dla **TERMO PRESTIGE**  
Dopłata zgodnie z cennikiem

**PREMIUM**  
**1289,-\***  
bez przeszklenia

**NORMAL**  
**1149,-\***  
bez przeszklenia

**Termo PRESTIGE**  
bez przeszklenia **2840,-\***

## WZÓR 26 D



BEZ PRZESZKLENIA

**DOSTĘPNE  
ROZMIARY DRZWI**  
(szerokość skrzydła)

<b>80</b>	<b>80N</b>
<b>90</b>	<b>90N</b>

**100**  
Niedostępne dla **TERMO PRESTIGE**  
Dopłata zgodnie z cennikiem

**PREMIUM**  
**1289,-\***  
bez przeszklenia

**NORMAL**  
**1149,-\***  
bez przeszklenia

**Termo PRESTIGE**  
bez przeszklenia **2840,-\***

**DOSTĘPNE KOLORY**  
(wszystkie kolory w okleinie)





**WZÓR 26 C**

**BEZ PRZESZKLENIA**

DOSTĘPNE ROZMIARY DRZWI (szerokość skrzydła)	
<b>80</b>	<b>80N</b>
<b>90</b>	<b>90N</b>
<b>100</b> Niedostępne dla <b>TERMO PRESTIGE</b> Dopłata zgodnie z cennikiem	

**PREMIUM**  
**1289,-\***  
bez przeszklenia

**NORMAL**  
**1149,-\***  
bez przeszklenia

**Termo PRESTIGE**  
bez przeszklenia **2840,-\***

**WZÓR 26**

**WZÓR 26 A**

**PRZESZKLENIA**

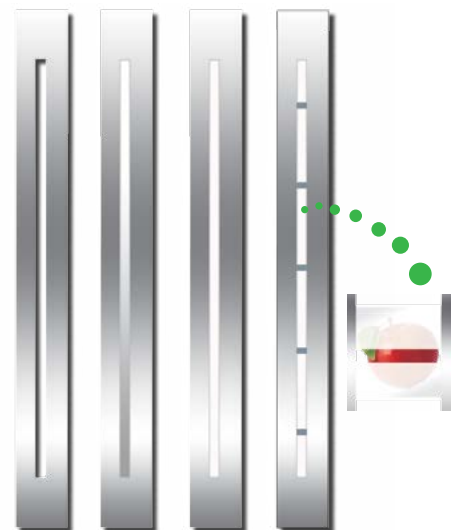
**PREMIUM**  
**1989,-\***  
z przeszkleniem

**PREMIUM**  
**1989,-\***  
z przeszkleniem

**WZÓR 26 B**

**PREMIUM**  
**1989,-\***  
z przeszkleniem

DOSTĘPNE ROZMIARY DRZWI (szerokość skrzydła)	
<b>80</b>	<b>80N</b>
<b>90</b>	<b>90N</b>
<b>100</b> Niedostępne dla <b>TERMO PRESTIGE</b> Dopłata zgodnie z cennikiem	



Standard Reflex Mleczna Piaskowana (przeźroczysta)

Wzór 26, 26 A, 26 B

**Termo PRESTIGE**  
z przeszkleniem **3590,-\***

**DOSTĘPNE KOLORY**  
(wszystkie kolory w okleinie)



\* Podane ceny są cenami netto za kompletne drzwi

**WZÓR 25**



**PREMIUM**  
**1989,-\***  
z przeszkleniem

**WZÓR 25 A**




**PREMIUM**  
**1989,-\***  
z przeszkleniem

**WZÓR 25 B**



**PREMIUM**  
**1989,-\***  
z przeszkleniem

## PRZESZKLENIA



Standard Reflex Mleczna Piaskowana  
(przeźroczysta)


Wzór 25, 25 A, 25 B

**Termo PRESTIGE**  
z przeszkleniem **3590,-\***

### DOSTĘPNE ROZMIARY DRZWI (szerokość skrzydła)

<b>80</b>	<b>80N</b>
<b>90</b>	<b>90N</b>
<b>100</b> Niedostępne dla <b>TERMO PRESTIGE</b> Dopłata zgodnie z cennikiem	

**WZÓR 24**



**PREMIUM**  
**1989,-\***  
z przeszkleniem

## PRZESZKLENIA - ŁUK BIS INOX



Srebrna kostka Kryształ Mleczna Reflex

**Termo PRESTIGE**  
z przeszkleniem **3590,-\***

### DOSTĘPNE ROZMIARY DRZWI (szerokość skrzydła)

<b>80</b>	<b>80N</b>
<b>90</b>	<b>90N</b>
<b>100</b> Niedostępne dla <b>TERMO PRESTIGE</b> Dopłata zgodnie z cennikiem	

### DOSTĘPNE KOLORY (wszystkie kolory w okleinie)



**WZÓR 23**




**PREMIUM**  
**2089,-\***  
z przeszkleniem

**Termo PRESTIGE**  
z przeszkleniem **3790,-\***

Możliwość wykonania drzwi bez łuku ozdobnego (nie ma wpływu na cenę).

**PRZESZKLENIA - VIOLIN INOX**



DOSTĘPNE ROZMIARY DRZWI (szerokość skrzydła)	
<b>80</b>	<b>80N</b>
<b>90</b>	<b>90N</b>
<b>100</b> Niedostępne dla <b>TERMO PRESTIGE</b> Dopłata zgodnie z cennikiem	

**WZÓR 22**



**PREMIUM**  
**1989,-\***  
z przeszkleniem

**WZÓR 22 A**



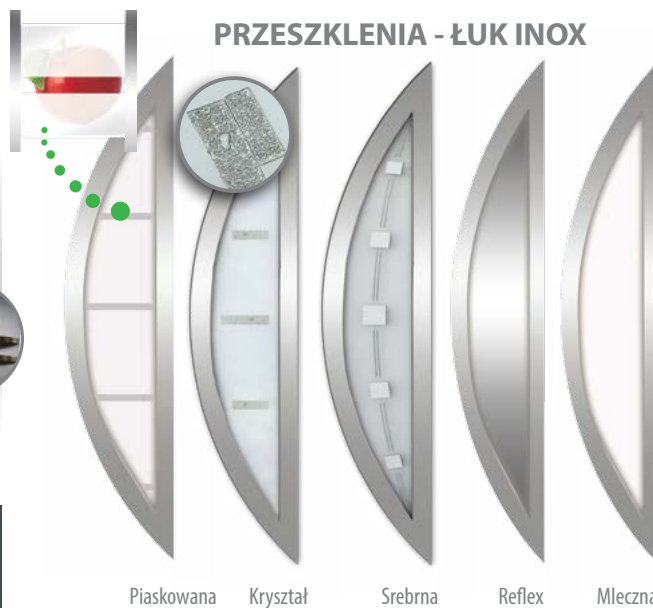
**PREMIUM**  
**2339,-\***  
z przeszkleniem  
Ramka 3D tylko od zewnątrz

**WZÓR 22 B**



**PREMIUM**  
**1989,-\***  
z przeszkleniem

**PRZESZKLENIA - ŁUK INOX**



Wzór 22, 22B	
<b>Termo PRESTIGE</b> z przeszkleniem	<b>3590,-*</b>
Wzór 22 A	
<b>Termo PRESTIGE</b> z przeszkleniem	<b>3940,-*</b>

DOSTĘPNE ROZMIARY DRZWI (szerokość skrzydła)	
<b>80</b>	<b>80N</b>
<b>90</b>	<b>90N</b>
<b>100</b> Niedostępne dla <b>TERMO PRESTIGE</b> Dopłata zgodnie z cennikiem	

**DOSTĘPNE KOLORY**  
(wszystkie kolory w okleinie)



\* Podane ceny są cenami netto za kompletne drzwi


## WZÓR 21



**Termo PRESTIGE**  
z przeszkleniem **3790,-\***

Możliwość wykonania drzwi bez łuku ozdobnego (nie ma wpływu na cenę).

### PRZESZKLENIA - ROMB INOX



### DOSTĘPNE ROZMIARY DRZWI (szerokość skrzydła)


**80** | **80N**

**90** | **90N**

**100**


Niedostępne dla **TERMO PRESTIGE**  
Dopłata zgodnie z cennikiem

## WZÓR 20



**Termo PRESTIGE**  
z przeszkleniem **3790,-\***

### PRZESZKLENIA - PROSTOKĄT INOX



### DOSTĘPNE ROZMIARY DRZWI (szerokość skrzydła)

**80**

**90** | **90N**

**100**

Niedostępne dla **TERMO PRESTIGE**  
Dopłata zgodnie z cennikiem

### DOSTĘPNE KOLORY (wszystkie kolory w okleinie)



**WZÓR 19**



**PREMIUM**  
**2089,-\***  
z przeszkleniem

**Termo PRESTIGE**  
z przeszkleniem **3790,-\***

**PRZESZKLENIA - KWADRAT INOX**



Mleczna



Reflex



Srebrna Kostka

**DOSTĘPNE ROZMIARY DRZWI**  
(szerokość skrzydła)

**80**

**80N**

**90**

**90N**

**100**

Niedostępne dla **TERMO PRESTIGE**  
Dopłata zgodnie z cennikiem

**WZÓR 18**



**PREMIUM**  
**1989,-\***  
z przeszkleniem  
**1289,-\***  
bez przeszklenia

**NORMAL**  
**1149,-\***  
bez przeszklenia

**Termo PRESTIGE**  
z przeszkleniem **3590,-\***  
bez przeszklenia **2840,-\***

**PRZESZKLENIA - VIOLIN**



Kryształ



Piasek



Reflex

**DOSTĘPNE ROZMIARY DRZWI**  
(szerokość skrzydła)

**80**

**80N**

**90**

**90N**

**100**

Niedostępne dla **TERMO PRESTIGE**  
Dopłata zgodnie z cennikiem

W drzwiach bez przeszklenia w miejscu szybki jest przetłoczenie

**DOSTĘPNE KOLORY**  
(wszystkie kolory w okleinie)



\* Podane ceny są cenami netto za kompletne drzwi

## WZÓR 17



**PREMIUM**  
**1989,-\***  
 z przeszkleniem  
**1289,-\***  
 bez przeszklenia

**NORMAL**  
**1149,-\***  
 bez przeszklenia

W drzwiach bez przeszklenia w miejscu szybki jest przetłoczenie

### PRZESZKLENIA - ŁYŻWA



Reflex

Piasek

#### DOSTĘPNE ROZMIARY DRZWI (szerokość skrzydła)

80

80N

90

90N

100

Dopłata zgodnie z cennikiem

## WZÓR 16




**PREMIUM**  
**1989,-\***  
 z przeszkleniem  
**1289,-\***  
 bez przeszklenia

**NORMAL**  
**1149,-\***  
 bez przeszklenia

W drzwiach bez przeszklenia w miejscu szybki jest przetłoczenie

### PRZESZKLENIA - FALA



Srebrna kostka

Piasek

Reflex

#### DOSTĘPNE ROZMIARY DRZWI (szerokość skrzydła)

80

80N


90

90N

100

Dopłata zgodnie z cennikiem


#### DOSTĘPNE KOLORY (wszystkie kolory w okleinie)




Złoty Dąb



Orzech



Wenge



Antracyt




Biały



Mahoń



Winchester



Dąb Bagienny

**WZÓR 15**



**PREMIUM**  
**1989,-\***  
 z przeszkleniem  
**1289,-\***  
 bez przeszklenia

**NORMAL**  
**1149,-\***  
 bez przeszklenia

W drzwiach bez przeszklenia w miejscu szybki jest przetłoczenie

**PRZESZKLENIA - ŁUK BIS**



**DOSTĘPNE ROZMIARY DRZWI (szerokość skrzydła)**

<b>80</b>	<b>80N</b>
<b>90</b>	<b>90N</b>
<b>100</b> Dopłata zgodnie z cennikiem	

**WZÓR 14**



**PREMIUM**  
**1289,-\***  
 bez przeszklenia

**NORMAL**  
**1149,-\***  
 bez przeszklenia

**Termo PRESTIGE**  
 bez przeszklenia **2840,-\***

**BEZ PRZESZKLENIA**

**DOSTĘPNE ROZMIARY DRZWI (szerokość skrzydła)**

<b>80</b>	<b>80N</b>
<b>90</b>	<b>90N</b>
<b>100</b> Niedostępne dla <b>TERMO PRESTIGE</b> Dopłata zgodnie z cennikiem	

**DOSTĘPNE KOLORY**  
 (wszystkie kolory w okleinie)



\* Podane ceny są cenami netto za kompletne drzwi

## WZÓR 13



### BEZ PRZESZKLENIA

DOSTĘPNE ROZMIARY DRZWI (szerokość skrzydła)	
80	80N
90	90N
<b>100</b>	
Niedostępne dla <b>TERMO PRESTIGE</b> Dopłata zgodnie z cennikiem	

**PREMIUM**  
**1289,-\***  
bez przeszklenia

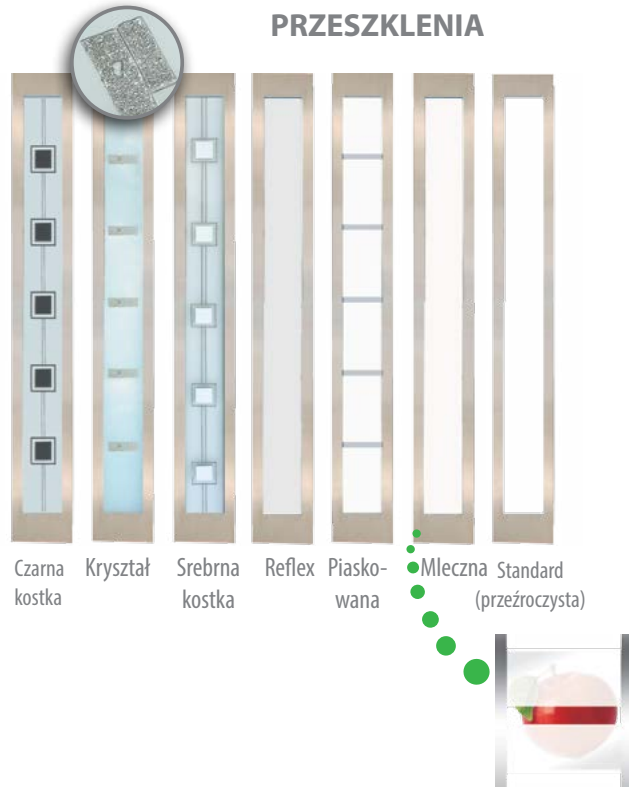
**NORMAL**  
**1149,-\***  
bez przeszklenia

**Termo PRESTIGE**  
bez przeszklenia **2840,-\***

## WZÓR 12 C



### PRZESZKLENIA




DOSTĘPNE ROZMIARY DRZWI (szerokość skrzydła)	
80	80N
90	90N
<b>100</b>	
Niedostępne dla <b>TERMO PRESTIGE</b> Dopłata zgodnie z cennikiem	

**PREMIUM**  
**1989,-\***  
z przeszkleniem

**Termo PRESTIGE**  
z przeszkleniem **3590,-\***

### DOSTĘPNE KOLORY (wszystkie kolory w okleinie)





**WZÓR 12**

**PREMIUM 1989,-\***  
z przeszkleniem

**WZÓR 12 A**

**PREMIUM 2369,-\***  
z przeszkleniem  
Ramka 3D tylko od zewnątrz

**WZÓR 12 B**

**PREMIUM 2439,-\***  
z przeszkleniem  
Ramka 3D tylko od zewnątrz

**PRZESZKLENIA**

Czarna kostka   Kryształ kostka   Srebrna kostka   Reflex wana   Piasko-mleczna (przeźroczysta)   Standard

Wzór 12

<b>Termo PRESTIGE</b> z przeszkleniem	<b>3590,-*</b>
--	----------------

Wzór 12 A

<b>Termo PRESTIGE</b> z przeszkleniem	<b>3970,-*</b>
--	----------------

Wzór 12 B

<b>Termo PRESTIGE</b> z przeszkleniem	<b>4040,-*</b>
--	----------------

**DOSTĘPNE ROZMIARY DRZWI**  
(szerokość skrzydła)

<b>80</b>	<b>80N</b>
<b>90</b>	<b>90N</b>
<b>100</b> Niedostępne dla <b>TERMO PRESTIGE</b> Dopłata zgodnie z cennikiem	

**WZÓR 11**

**PREMIUM 1989,-\***  
z przeszkleniem

**1289,-\***  
bez przeszklenia

**NORMAL 1149,-\***  
bez przeszklenia

**PRZESZKLENIA - ROMB**

Reflex wypukły   Piasek   Reflex   Diament

<b>Termo PRESTIGE</b> z przeszkleniem	<b>3590,-*</b>
bez przeszklenia	<b>2840,-*</b>

W drzwiach bez przeszklenia w miejscu szybki jest przetłoczenie

**DOSTĘPNE ROZMIARY DRZWI**  
(szerokość skrzydła)

<b>80</b>	<b>80N</b>
<b>90</b>	<b>90N</b>
<b>100</b> Niedostępne dla <b>TERMO PRESTIGE</b> Dopłata zgodnie z cennikiem	

**DOSTĘPNE KOLORY** (wszystkie kolory w okleinie)

Złoty Dąb   Orzech   Wenge   Antracyt   Biały   Mahoń   Winchester   Dąb Bagienny

\* Podane ceny są cenami netto za kompletne drzwi

## WZÓR 10



**PREMIUM**  
**1889,-\***  
z przeszkleniem

**1289,-\***  
bez przeszklenia

**NORMAL**  
**1149,-\***  
bez przeszklenia

## PRZESZKLENIA - ŁUK



Kryształ Srebrna kostka Mleczna Diament Piasek Reflex

**Termo PRESTIGE**  
z przeszkleniem **3540,-\***

bez przeszklenia **2840,-\***

W drzwiach bez przeszklenia w miejscu szybki jest przetłoczenie

### DOSTĘPNE ROZMIARY DRZWI (szerokość skrzydła)

**80** | **80N**

**90** | **90N**

**100**  
Niedostępne dla **TERMO PRESTIGE**  
Dopłata zgodnie z cennikiem

## WZÓR 9



**PREMIUM**  
**1989,-\***  
z przeszkleniem

**1289,-\***  
bez przeszklenia

**NORMAL**  
**1149,-\***  
bez przeszklenia

## WZÓR 9 A



**PREMIUM**  
**1989,-\***  
z przeszkleniem

## WZÓR 9 B



**PREMIUM**  
**2379,-\***  
z przeszkleniem

## PRZESZKLENIA - PARASOL



Reflex wypukły Kryształ Reflex

Wzór 9, 9A

**Termo PRESTIGE**  
z przeszklaniem **3590,-\***

bez przeszklenia **2840,-\***

Wzór 9 B

**Termo PRESTIGE**  
z przeszklaniem **3980,-\***

bez przeszklenia **2840,-\***

### DOSTĘPNE ROZMIARY DRZWI (szerokość skrzydła)

**80**

**90** | **90N**

**100**  
Niedostępne dla **TERMO PRESTIGE**  
Dopłata zgodnie z cennikiem

W drzwiach bez przeszklenia w miejscu szybki jest przetłoczenie

### DOSTĘPNE KOLORY (wszystkie kolory w okleinie)



**WZÓR 8**



**PREMIUM**  
**1889,-\***  
 z przeszkleniem  
**1289,-\***  
 bez przeszklenia

**NORMAL**  
**1149,-\***  
 bez przeszklenia

**PRZESZKLENIA - ELIPSA**



Fala Reflex

Diament

Reflex

W drzwiach bez przeszklenia w miejscu szybki jest przetłoczenie.

DOSTĘPNE ROZMIARY DRZWI (szerokość skrzydła)	
80	80N
90	90N
<b>100</b>	
Dopłata zgodnie z cennikiem	

**WZÓR 7**



**PREMIUM**  
**1889,-\***  
 z przeszkleniem  
**1289,-\***  
 bez przeszklenia

**NORMAL**  
**1149,-\***  
 bez przeszklenia

**PRZESZKLENIA - ŁUK**



Kryształ

Srebrna kostka

Mleczna

Diament

Piasek

Reflex

<b>Termo PRESTIGE</b> z przeszkleniem	<b>3540,-*</b>
bez przeszklenia	<b>2840,-*</b>

W drzwiach bez przeszklenia w miejscu szybki nie ma przetłoczenia

DOSTĘPNE ROZMIARY DRZWI (szerokość skrzydła)	
80	80N
90	90N
<b>100</b>	
Niedostępne dla <b>TERMO PRESTIGE</b> Dopłata zgodnie z cennikiem	

**DOSTĘPNE KOLORY**  
 (wszystkie kolory w okleinie)



\* Podane ceny są cenami netto za kompletne drzwi

## WZÓR 6



**PREMIUM**  
**1789,-\***  
 z przeszkleniem  
**1289,-\***  
 bez przeszklienia

**NORMAL**  
**1149,-\***  
 bez przeszklienia

### PRZESZKLENIA - WINDA



Standard (przeźroczysta) Czarna kostka Mleczna Reflex Diament Piasek

**Termo PRESTIGE**  
 z przeszkleniem **3490,-\***  
 bez przeszklienia **2840,-\***

W drzwiach bez przeszklienia w miejscu szybki nie ma przetłoczenia

### DOSTĘPNE ROZMIARY DRZWI (szerokość skrzydła)

**80**      **80N**

**90**      **90N**

**100**

Niedostępne dla **TERMO PRESTIGE**  
 Dopłata zgodnie z cennikiem

## WZÓR 5



**PREMIUM**  
**1549,-\***  
 z przeszkleniem  
**1289,-\***  
 bez przeszklienia

**NORMAL**  
**1149,-\***  
 bez przeszklienia

### PRZESZKLENIA - KAPLICZKA DUŻA



Fala Reflex Reflex Listek Diament

**Termo PRESTIGE**  
 z przeszkleniem **3290,-\***  
 bez przeszklienia **2840,-\***

W drzwiach bez przeszklienia w miejscu szybki jest przetłoczenie

### DOSTĘPNE ROZMIARY DRZWI (szerokość skrzydła)

**80**      **80N**

**90**      **90N**

**100**

Niedostępne dla **TERMO PRESTIGE**  
 Dopłata zgodnie z cennikiem

**DOSTĘPNE KOLORY**  
 (wszystkie kolory w okleinie)



**WZÓR 4**



**PRZESZKLENIA - CYTRYNKA**



**PREMIUM**  
1549,-\*  
z przeszklaniem  
1289,-\*  
bez przeszklania

**NORMAL**  
1149,-\*  
bez przeszklania

W drzwiach bez przeszklenia w miejscu szybki jest przetłoczenie

**DOSTĘPNE ROZMIARY DRZWI (szerokość skrzydła)**

<b>80</b>	<b>80N</b>
<b>90</b>	<b>90N</b>
<b>100</b> Dopłata zgodnie z cennikiem	

**WZÓR 3**



**PRZESZKLENIA - KAPLICZKA MAŁA**



**PREMIUM**  
1549,-\*  
z przeszklaniem  
1289,-\*  
bez przeszklania

**NORMAL**  
1149,-\*  
bez przeszklania

**Termo PRESTIGE**  
z przeszklaniem 3290,-\*  
bez przeszklania 2840,-\*

W drzwiach bez przeszklenia w miejscu szybki jest przetłoczenie

**DOSTĘPNE ROZMIARY DRZWI (szerokość skrzydła)**

<b>80</b>	<b>80N</b>
<b>90</b>	<b>90N</b>
<b>100</b> Niedostępne dla <b>TERMO PRESTIGE</b> Dopłata zgodnie z cennikiem	

**DOSTĘPNE KOLORY**  
(wszystkie kolory w okleinie)



\* Podane ceny są cenami netto za kompletne drzwi

## WZÓR 2



### PRZESZKLENIA - KAPLICZKA MAŁA



Fala Reflex

Listek

Diament

Reflex

**PREMIUM**  
**1549,-\***  
z przeszklaniem  
**1289,-\***  
bez przeszklenia

**NORMAL**  
**1149,-\***  
bez przeszklenia

<b>Termo PRESTIGE</b> z przeszklaniem	<b>3290,-*</b>
bez przeszklenia	<b>2840,-*</b>

W drzwiach bez przeszklenia w miejscu szybki jest przetłoczenie

DOSTĘPNE ROZMIARY DRZWI (szerokość skrzydła)	
<b>80</b>	<b>80N</b>
<b>90</b>	<b>90N</b>
<b>100</b>	
Niedostępne dla <b>TERMO PRESTIGE</b> Dopłata zgodnie z cennikiem	

## WZÓR 1



### BEZ PRZESZKLENIA

DOSTĘPNE ROZMIARY DRZWI (szerokość skrzydła)	
<b>80</b>	<b>80N</b>
<b>90</b>	<b>90N</b>
<b>100</b>	
Niedostępne dla <b>TERMO PRESTIGE</b> Dopłata zgodnie z cennikiem	

**PREMIUM**  
**1169,-\***  
bez przeszklenia

**NORMAL**  
**989,-\***  
bez przeszklenia

<b>Termo PRESTIGE</b> bez przeszklenia	<b>2690,-*</b>
---	----------------

**DOSTĘPNE KOLORY**  
(wszystkie kolory w okleinie)



Możliwość wykonania drzwi **Cameleon** jako drzwi pełne bez przetłoczeń, z przetłoczeniami oraz z przeszkleniami (wyłącznie wzory z ramkami ze stali nierdzewnej INOX)

**Cameleon NORMAL**

**NORMAL**  
**889,-\***  
pełne bez przetłoczeń

**1049,-\***  
pełne z przetłoczeniami

Drzwi posiadają standard wyposażenia serii NORMAL z tą różnicą, że drzwi

**Cameleon** NORMAL posiadają 1 zamek (tylko zamek główny).

**W drzwiach w kolorze białym 9010 mogą występować różnice w odcieniach pomiędzy skrzydłem a ościeżnicą oraz elementami dodatkowymi.**

**Cameleon PREMIUM**

**PREMIUM**  
**1909,-\***  
z przeszkleniem  
(tylko stal nierdzewna)

**1089,-\***  
pełne bez przetłoczeń

**1209,-\***  
pełne z przetłoczeniami

Drzwi posiadają standard wyposażenia serii PREMIUM.

Drzwi z przeszkleniem występują tylko we wzorach z ramkami INOX

**Cameleon TERMO PRESTIGE**

**TERMO PRESTIGE**  
**3510,-\***  
z przeszkleniem  
(tylko stal nierdzewna)


**2610,-\***  
pełne bez przetłoczeń

**2760,-\***  
pełne z przetłoczeniami

Drzwi posiadają standard wyposażenia serii TERMO Prestige.

Drzwi z przeszkleniem występują tylko we wzorach z ramkami INOX

Przykładowe możliwości skonfigurowania drzwi **Cameleon**






















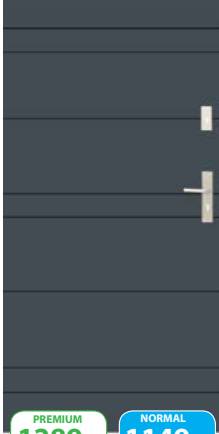




Podane ceny dotyczą drzwi lakierowanych (skrzydło+ościeżnica) w kolorze białym (RAL 9010).

Każdy inny kolor z palety RAL dopłata:  
- 650 zł PREMIUM/NORMAL  
- 990 zł **TERMO Prestige**

DOSTĘPNE ROZMIARY DRZWI (szerokość skrzydła)	
80	80N
90	90N
100	
Dopłata zgodnie z cennikiem Niedostępne dla <b>TERMO Prestige</b>	

\* Podane ceny są cenami netto za kompletne drzwi

# Wzory Drzwi Antywłamaniowych

<p><b>WZÓR 1</b></p>  <p>PREMIUM 1169,- NORMAL 989,-</p>	<p><b>WZÓR 2</b></p>  <p>PREMIUM 1289,- NORMAL 1149,-</p>	<p><b>WZÓR 3</b></p>  <p>PREMIUM 1289,- NORMAL 1149,-</p>	<p><b>WZÓR 4</b></p>  <p>PREMIUM 1289,- NORMAL 1149,-</p>	<p><b>WZÓR 5</b></p>  <p>PREMIUM 1289,- NORMAL 1149,-</p>	<p><b>WZÓR 6</b></p>  <p>PREMIUM 1289,- NORMAL 1149,-</p>
<p><b>WZÓR 7</b></p>  <p>PREMIUM 1289,- NORMAL 1149,-</p>	<p><b>WZÓR 8</b></p>  <p>PREMIUM 1289,- NORMAL 1149,-</p>	<p><b>WZÓR 9</b></p>  <p>PREMIUM 1289,- NORMAL 1149,-</p>	<p><b>WZÓR 10</b></p>  <p>PREMIUM 1289,- NORMAL 1149,-</p>	<p><b>WZÓR 11</b></p>  <p>PREMIUM 1289,- NORMAL 1149,-</p>	<p><b>WZÓR 13</b></p>  <p>PREMIUM 1289,- NORMAL 1149,-</p>
<p><b>WZÓR 14</b></p>  <p>PREMIUM 1289,- NORMAL 1149,-</p>	<p><b>WZÓR 15</b></p>  <p>PREMIUM 1289,- NORMAL 1149,-</p>	<p><b>WZÓR 16</b></p>  <p>PREMIUM 1289,- NORMAL 1149,-</p>	<p><b>WZÓR 17</b></p>  <p>PREMIUM 1289,- NORMAL 1149,-</p>	<p><b>WZÓR 18</b></p>  <p>PREMIUM 1289,- NORMAL 1149,-</p>	<p><b>WZÓR 26 C</b></p>  <p>PREMIUM 1289,- NORMAL 1149,-</p>
<p><b>WZÓR 26 D</b></p>  <p>PREMIUM 1289,- NORMAL 1149,-</p>	<p><b>WZÓR 26 E</b></p>  <p>PREMIUM 1289,- NORMAL 1149,-</p>	<p><b>WZÓR 26 G</b></p>  <p>PREMIUM 1289,- NORMAL 1149,-</p>	<p><b>WZÓR 27</b></p>  <p>PREMIUM 1289,- NORMAL 1149,-</p>	<p><b>WZÓR 28</b></p>  <p>PREMIUM 1289,- NORMAL 1149,-</p>	<p><b>WZÓR 33</b></p>  <p>PREMIUM 1289,- NORMAL 1149,-</p>



# Wzory Drzwi Antywłamaniowych

<b>WZÓR 34</b>  <b>PREMIUM 1289,-</b> <b>NORMAL 1149,-</b>	<b>WZÓR 12</b>  <b>PREMIUM 1589,-</b> <b>NORMAL 1449,-</b> <small>** Ramki INOX wyłącznie od zewnętrznej strony drzwi</small> <b>1789,-</b> <small>* INOX obustronnie</small>	<b>WZÓR 19</b>  <b>PREMIUM 1689,-</b> <b>NORMAL 1549,-</b> <small>** Ramki INOX wyłącznie od zewnętrznej strony drzwi</small> <b>1889,-</b> <small>* INOX obustronnie</small>	<b>WZÓR 20</b>  <b>PREMIUM 1689,-</b> <b>NORMAL 1549,-</b> <small>** Ramki INOX wyłącznie od zewnętrznej strony drzwi</small> <b>1889,-</b> <small>* INOX obustronnie</small>	<b>WZÓR 21</b>  <b>PREMIUM 1689,-</b> <b>NORMAL 1549,-</b> <small>** Ramki INOX wyłącznie od zewnętrznej strony drzwi</small> <b>1889,-</b> <small>* INOX obustronnie</small>	<b>WZÓR 22</b>  <b>PREMIUM 1589,-</b> <b>NORMAL 1449,-</b> <small>** Ramki INOX wyłącznie od zewnętrznej strony drzwi</small> <b>1789,-</b> <small>* INOX obustronnie</small>
<b>WZÓR 23</b>  <b>PREMIUM 1689,-</b> <b>NORMAL 1549,-</b> <small>** Ramki INOX wyłącznie od zewnętrznej strony drzwi</small> <b>1889,-</b> <small>* INOX obustronnie</small>	<b>WZÓR 24</b>  <b>PREMIUM 1589,-</b> <b>NORMAL 1449,-</b> <small>** Ramki INOX wyłącznie od zewnętrznej strony drzwi</small> <b>1789,-</b> <small>* INOX obustronnie</small>	<b>WZÓR 25</b>  <b>PREMIUM 1589,-</b> <b>NORMAL 1449,-</b> <small>** Ramki INOX wyłącznie od zewnętrznej strony drzwi</small> <b>1789,-</b> <small>* INOX obustronnie</small>	<b>WZÓR 26</b>  <b>PREMIUM 1589,-</b> <b>NORMAL 1449,-</b> <small>** Ramki INOX wyłącznie od zewnętrznej strony drzwi</small> <b>1789,-</b> <small>* INOX obustronnie</small>	<b>WZÓR 29</b>  <b>PREMIUM 1889,-</b> <small>* ramki INOX + PCV obustronnie</small> <b>NORMAL 1749,-</b> <small>* ramki INOX + PCV obustronnie</small>	<b>WZÓR 30</b>  <b>PREMIUM 1589,-</b> <b>NORMAL 1449,-</b> <small>** Ramki INOX wyłącznie od zewnętrznej strony drzwi</small> <b>1789,-</b> <small>* INOX obustronnie</small>
<b>WZÓR 31</b>  <b>PREMIUM 1589,-</b> <b>NORMAL 1449,-</b> <small>** Ramki INOX wyłącznie od zewnętrznej strony drzwi</small> <b>1789,-</b> <small>* INOX obustronnie</small>	<b>WZÓR 32</b>  <b>PREMIUM 1589,-</b> <b>NORMAL 1449,-</b> <small>** Ramki INOX wyłącznie od zewnętrznej strony drzwi</small> <b>1789,-</b> <small>* INOX obustronnie</small>	<b>WZÓR 35</b>  <b>PREMIUM 1689,-</b> <b>NORMAL 1549,-</b> <small>** Ramki INOX wyłącznie od zewnętrznej strony drzwi</small> <b>1889,-</b> <small>* INOX obustronnie</small>	<b>WZÓR 36</b>  <b>PREMIUM 1589,-</b> <b>NORMAL 1449,-</b> <small>** Ramki INOX wyłącznie od zewnętrznej strony drzwi</small> <b>1789,-</b> <small>* INOX obustronnie</small>	<b>WZÓR 37</b>  <b>PREMIUM 1589,-</b> <b>NORMAL 1449,-</b> <small>** Ramki INOX wyłącznie od zewnętrznej strony drzwi</small> <b>1789,-</b> <small>* INOX obustronnie</small>	<b>WZÓR 38</b>  <b>PREMIUM 1589,-</b> <b>NORMAL 1449,-</b> <small>** Ramki INOX wyłącznie od zewnętrznej strony drzwi</small> <b>1789,-</b> <small>* INOX obustronnie</small>

## Cennik drzwi antywłamaniowych TERMO PRESTIGE

			*	**		*	**
Wzór 1	2690	Wzór 13	2840		Wzór 12	3190	3390
Wzór 2	2840	Wzór 14	2840		Wzór 12A	3570	3770
Wzór 3	2840	Wzór 18	2840		Wzór 12B	3640	3840
Wzór 5	2840	Wzór 26C	2840		Wzór 12C	3190	3390
Wzór 6	2840	Wzór 26D	2840		Wzór 19	3390	3590
Wzór 7	2840	Wzór 26E	2840		Wzór 20	3390	3590
Wzór 9	2840	Wzór 26G	2840		Wzór 21	3390	3590
Wzór 9A	2840	Wzór 27	2840		Wzór 22	3190	3390
Wzór 9B	2840	Wzór 28	2840		Wzór 22A	3540	3740
Wzór 10	2840	Wzór 33	2840		Wzór 22B	3190	3390
Wzór 11	2840	Wzór 34	2840		Wzór 23	3390	3590
					Wzór 24	3190	3390
					Wzór 25	3190	3390
					Wzór 26	3190	3390
					Wzór 29	---	3590
					Wzór 30	3190	3390
					Wzór 31	3390	3590
					Wzór 32	3290	3490
					Wzór 35	3390	3590
					Wzór 36	3190	3390
					Wzór 37	3190	3390
					Wzór 38	3190	3390

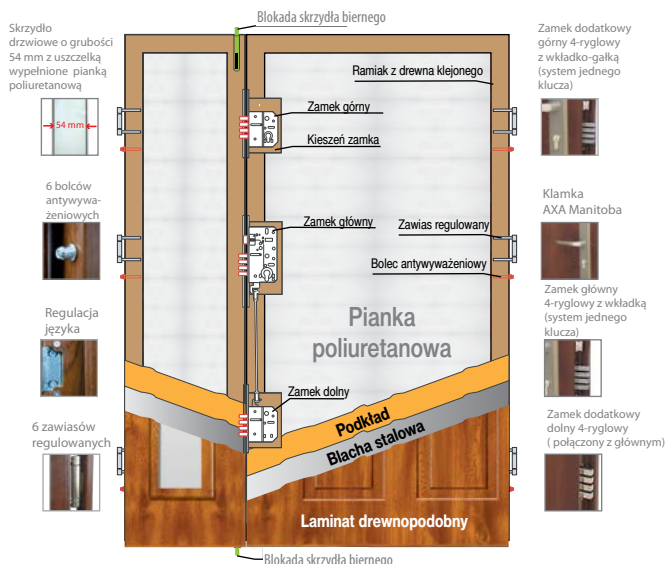



\* Ramki ze stali nierdzewnej INOX tylko od zewnętrznej strony drzwi  
\*\* Ramki ze stali nierdzewnej INOX z obu stron drzwi


# Drzwi stalowe dwuskrzydłowe

Drzwi dwuskrzydłowe posiadają standard wyposażenia serii PREMIUM mogą występować zarówno z ościeżnicami „9” i „11” jak i TERMO (dopłata do ościeżnicy TERMO zgodnie z cennikiem). W przedstawionych wzorach istnieje możliwość zamówienia skrzydła biernego w wersji pełnej bez przetłoczeń, przetłoczonej bądź z przeszkleniem zgodnie z tabelą i rozpiską dopłat. W drzwiach z ościeżnicą TERMO istnieje możliwość zamówienia naświetli górnych oraz bocznych (dopłata zgodnie z cennikiem str. 36). Skrzydło bierne jest elementem otwieranym.

## DOSTĘPNE KOLORY (wszystkie kolory w okleinie)



## Przykładowe konfiguracje drzwi dwuskrzydłowych



# Drzwi stalowe dwuskrzydłowe

Skrzydło bierne PEŁNE



+ 1000 zł

Skrzydło bierne z PRZETŁOCZENIEM i PRZESZKLENIEM



+ 1800 zł + 1800 zł + 1800 zł + 1800 zł

Skrzydło bierne PRZESZKŁONE




+ 1700 zł + 1400 zł + 1700 zł + 1800 zł + 1600 zł + 1600 zł + 1600 zł + 1600 zł

Skrzydło bierne z PRZETŁOCZENIEM



+ 1100 zł + 1100 zł + 1100 zł + 1100 zł + 1100 zł + 1100 zł + 1100 zł + 1100 zł

Skrzydło bierne z APLIKACJĄ INOX BEZ PRZESZKLENIA



+ ---- + 1400 zł + 1400 zł + 1400 zł + 1400 zł + 1400 zł  
+ 1600 zł + 1600 zł + 1600 zł + 1600 zł + 1600 zł + 1600 zł

CENY DRZWI			CENY DOPLĄT DO DRZWI DWUSKRZYDŁOWYCH		
Wzór	Cena drzwi bez przeszklenia (zł)	Cena drzwi z przeszkleniem (zł)	Skrzydło bierne pełne bez przetłoczeń (zł)	Skrzydło bierne z przetłoczeniami (zł)	Skrzydło bierne przeszkłone (zł)
Wzór 1	1169	—	+1000		
Wzór 2	1289	1549	+1000		
Wzór 3	1289	1549	+1000		
Wzór 4	1289	1549	+1000		
Wzór 5	1289	1549	+1000		
Wzór 6	1289	1789	+1000		
Wzór 7	1289	1889	+1000		
Wzór 8	1289	1889	+1000		
Wzór 9	1289	1989	+1000		
Wzór 10	1289	1889	+1000		
Wzór 11	1289	1989	+1000		
Wzór 12	1589	1789	+1000		
Wzór 13	1289	—	+1000		
Wzór 14	1289	—	+1000		
Wzór 15	1289	1989	+1000		
Wzór 16	1289	1989	+1000		
Wzór 17	1289	1989	+1000		
Wzór 18	1289	1989	+1000		
Wzór 19	1689	1889	2089	+1000	
Wzór 20	1689	1889	2089	+1000	
Wzór 21	1689	1889	2089	+1000	
Wzór 22	1589	1789	1989	+1000	
Wzór 23	1689	1889	2089	+1000	
Wzór 24	1589	1789	1989	+1000	
Wzór 25	1589	1789	1989	+1000	
Wzór 26	1589	1789	1989	+1000	
Wzór 26 C	1289	—	+1000		
Wzór 26 D	1289	—	+1000		
Wzór 27	1289	—	+1000		
Wzór 28	1289	—	+1000		
Wzór 29	—	1889	2089	+1000	
Wzór 30	1589	1789	1989	+1000	
Wzór 31	1589	1789	2089	+1000	
Wzór 32	1589	1789	—	+1000	
Wzór 33	1289	1549	+1000		
Wzór 34	1289	1789	+1000		
Wzór 35	1689	1889	2089	+1000	
Wzór 36	1589	1789	1989	+1000	
Wzór 37	1589	1789	1989	+1000	
Wzór 38	1589	1789	1989	+1000	
CAMELEON PREMIUM	pełne bez przetłoczeń 1089 pełne z przetłoczeniami 1209	1909	+1000		

+ w zależności od powyższego wzoru

+ w zależności od powyższego wzoru

Do ceny wybranego wzoru drzwi jednoskrzydłowych z serii PREMIUM należy doliczyć kwotę zgodnie z poniższą tabelą.

Dostępne rodzaje przeszkleń w skrzydle biernym:

- PT1 / PT2 / PT3 / PT4 - Standard (przeźroczyste), Reflex płaski, Piaskowana w całości, Piaskowana wg wzoru
- P1 / P3 - Reflex płaski, Reflex wypukły, Mleczna
- P2 - Standard (przeźroczyste), Reflex płaski, Mleczna, Piaskowana w całości
- P4/ P5/ P6/ P7/ P8 - Standard (przeźroczyste), Piaskowana wg wzoru, Refleks płaski, Mleczna

## DOSTĘPNE ROZMIARY DRZWI DWUSKRZYDŁOWYCH

Szerokość zestawu	Szerokość skrzydła	Szerokość skrzydła biernego
110	80	+ 30
120	90	+ 30
	80	+ 40
130	80	+ 50
	90	+ 40
	100	+ 30
140	80	+ 60
	90	+ 50
	100	+ 40
150	90	+ 50
	100	+ 60
160	100	+ 60

Dopłata zgodnie z cennikiem

Istnieje możliwość wykonania w skrzydle biernym innych przeszkleń niż sugerowane (wyłącznie po konsultacji z działem sprzedaży).

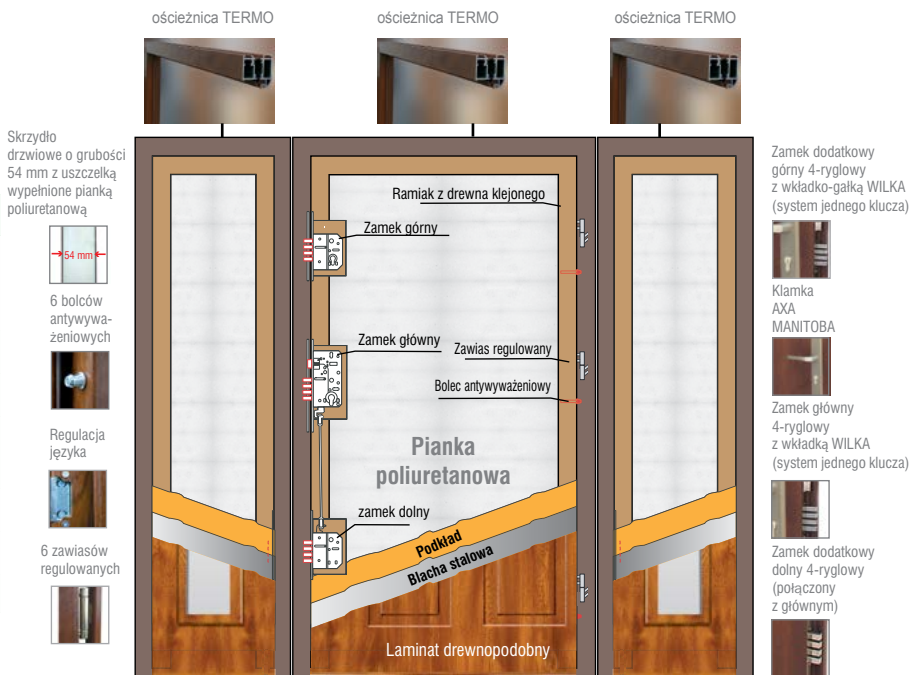
INOX od zewnątrz      INOX obustronnie

# Drzwi z dostawkami nieotwieranymi

Drzwi z dostawkami posiadają standard wyposażenia serii PREMIUM i dodatkowo zawsze wyposażone w ciepłą ościeżnicę TERMO (dopłata do ościeżnicy TERMO zgodnie z cennikiem). Dostawki czyli tzw. imitacje skrzydła mogą występować z jednej strony lub z obu stron skrzydła głównego i zawsze w standardzie skonstruowane są również na bazie ościeżnicy ciepłej TERMO. Dostawki są elementami uniwersalnymi i w wersji pojedynczej ta sama dostawka może występować z lewej lub z prawej strony w zależności od potrzeby. Ościeżnica drzwiowa z ościeżnicą dostawki łączona jest analogicznie do połączenia z naświetlem.

Szerokość dostawki np. 40 oznacza, że skrzydło dostawki wraz z ościeżnicą ma po zewnętrznej stronie całkowitą szerokość Sc 40 cm.


DOSTĘPNE ROZMIARY DOSTAWEK		
Szerokość zestawu Sc (mm)	Szerokość skrzydła	Szerokość dostawki Sc
1523	80	30 + 30
1623	90	30 + 30
1723	80	40 + 40
1823	90	40 + 40
1923	100	40 + 40
Dopłata do drzwi 100 zgodnie z cennikiem dopłat		



## DOSTĘPNE KOLORY (wszystkie kolory w okleinie)



## Przykładowe konfiguracje drzwi z dostawkami nieotwieranymi




# Drzwi z dostawkami nieotwieranymi

## Dostawka PEŁNA




+ 1300 zł

## Dostawka z PRZETŁOCZENIEM i PRZESZKLENIEM



+ 1950 zł + 1950 zł + 1950 zł + 1950 zł

## Dostawki PRZESZKŁONE



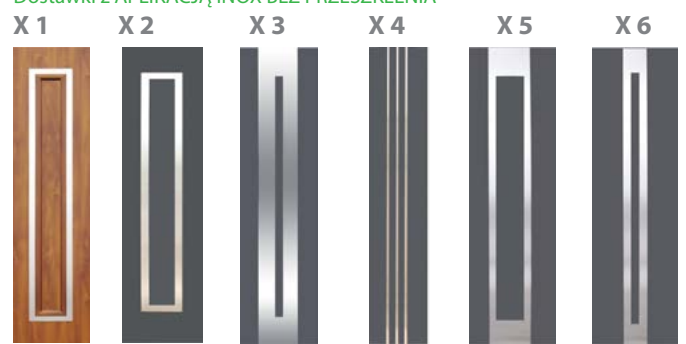
+ 1900 zł + 1700 zł + 1900 zł + 2100 zł + 1850 zł + 1850 zł + 1850 zł + 1850 zł

## Dostawki z PRZETŁOCZENIEM



+ 1400 zł + 1400 zł + 1400 zł + 1400 zł + 1400 zł + 1400 zł + 1400 zł + 1400 zł

## Dostawki z APLIKACJĄ INOX BEZ PRZESZKLENIA



+ 1950 zł + 1700 zł + 1700 zł + 1700 zł + 1700 zł + 1700 zł + 1850 zł + 1850 zł + 1850 zł + 1850 zł

CENY DRZWI			Dopłata za ośc. TERMO	CENY DOPŁAT DO DRZWI Z DOSTAWKAMI		
Wzór	Cena drzwi bez przeszkleń (zł)	Cena drzwi z przeszkleciem (zł)	Dostawka	Dostawka pełna bez przetłoczeń (zł)	Dostawka z przetłoczeniami (zł)	Dostawka przeszklona (zł)
Wzór 1	1169	—	+680	+1300		
Wzór 2	1289	1549	+680	+1300		
Wzór 3	1289	1549	+680	+1300		
Wzór 4	1289	1549	+680	+1300		
Wzór 5	1289	1549	+680	+1300		
Wzór 6	1289	1789	+680	+1300		
Wzór 7	1289	1889	+680	+1300		
Wzór 8	1289	1889	+680	+1300		
Wzór 9	1289	1989	+680	+1300		
Wzór 10	1289	1889	+680	+1300		
Wzór 11	1289	1989	+680	+1300		
Wzór 12	1589	1789	1989	+680	+1300	
Wzór 13	1289	—	+680	+1300		
Wzór 14	1289	—	+680	+1300		
Wzór 15	1289	1989	+680	+1300		
Wzór 16	1289	1989	+680	+1300		
Wzór 17	1289	1989	+680	+1300		
Wzór 18	1289	1989	+680	+1300		
Wzór 19	1689	1889	2089	+680	+1300	
Wzór 20	1689	1889	2089	+680	+1300	
Wzór 21	1689	1889	2089	+680	+1300	
Wzór 22	1589	1789	1989	+680	+1300	
Wzór 23	1689	1889	2089	+680	+1300	
Wzór 24	1589	1789	1989	+680	+1300	
Wzór 25	1589	1789	1989	+680	+1300	
Wzór 26	1589	1789	1989	+680	+1300	
Wzór 26 C	1289	—	+680	+1300		
Wzór 26 D	1289	—	+680	+1300		
Wzór 27	1289	—	+680	+1300		
Wzór 28	1289	—	+680	+1300		
Wzór 29	—	1889	2089	+680	+1300	
Wzór 30	1589	1789	1989	+680	+1300	
Wzór 31	1589	1789	2089	+680	+1300	
Wzór 32	1589	1789	—	+680	+1300	
Wzór 33	1289	1549	+680	+1300		
Wzór 34	1289	1789	+680	+1300		
Wzór 35	1689	1889	2089	+680	+1300	
Wzór 36	1589	1789	1989	+680	+1300	
Wzór 37	1589	1789	1989	+680	+1300	
Wzór 38	1589	1789	1989	+680	+1300	
CAMELEON PREMIUM	pełne bez przetłoczeń 1089 pełne z przetłoczeniami 1209	1909	+680	+1300		

+ w zależności od powyższego wzoru

+ w zależności od powyższego wzoru

**Ceny zawierają 1 sztukę dostawki.**

### Dostępne rodzaje przeszkleń w dostawkach:

**PT1 / PT2 / PT3 / PT4** - Standard (przeźroczyste), Reflex płaski, Piaskowana w całości, Piaskowana wg wzoru

**P1 / P3** - Reflex płaski, Reflex wypukły, Mleczna  
**P2** - Standard (przeźroczyste), Reflex płaski, Mleczna, Piaskowana w całości

**P4/ P5/ P6/ P7/ P8** - Standard (przeźroczyste), Piaskowana wg wzoru, Refleks płaski, Mleczna

INOX od zewnątrz  
INOX obustronnie

# Naświetla TERMO

Naświetla dostępne tylko i wyłącznie w komplecie z ościeżnicą TERMO. Wykonane są z ciepłego profilu aluminiowego TERMO. Dostępne we wszystkich kolorach. Każde naświetle posiada pakiet 3-szybowy. Podane ceny naświetli zawierają zestaw montażowy.

## Naświetla górne

Szerokość (mm) \ Wysokość (mm)	923 (drzwi „80”)	1023 (drzwi „90”)	1123 (drzwi „100”)	1223	1323	1423	1523	1623	1723	1823	1923	2023	2123	2223	2323	2423	2523	2623
200	590 zł	610 zł	630 zł	650 zł	670 zł	690 zł	710 zł	730 zł	750 zł	770 zł	790 zł	820 zł	840 zł	860 zł	880 zł	900 zł	920 zł	940 zł
300	630 zł	650 zł	670 zł	710 zł	730 zł	760 zł	780 zł	810 zł	850 zł	870 zł	900 zł	930 zł	960 zł	990 zł	1020 zł	1040 zł	1060 zł	1080 zł
400	670 zł	690 zł	720 zł	780 zł	820 zł	840 zł	860 zł	900 zł	940 zł	960 zł	990 zł	1020 zł	1050 zł	1080 zł	1100 zł	1130 zł	1160 zł	1190 zł
500	720 zł	740 zł	760 zł	850 zł	870 zł	900 zł	930 zł	970 zł	1020 zł	1050 zł	1100 zł	1140 zł	1180 zł	1220 zł	1260 zł	1300 zł	1340 zł	1380 zł

Dostępne rodzaje zespołów w naświetlach górnych:

- 1) standard (szkło przezroczyste) 33.1/14/4/14/TF4
- 2) szkło mleczne 33.1/14/4MAT/14/TF4

3) szkło refleksyjne 33.1/14/4Reflex brąz/14/TF4

4) pełne - panel (w kolorze naświetla)

5) 33.1/14/4 piaszkowane w całości/ 14/TF4.

## Naświetla boczne

Szerokość (mm) \ Wysokość (mm)	200	300	400	500
2077	820 zł	930 zł	1020 zł	1140 zł

Istnieje możliwość wykonania naświetli bocznych jak i górnych w rozmiarach niestandardowych czyli pomiędzy wymiarami sugerowanymi w tabelach powyżej. Koszt naświetla o niestandardowym wymiarze to kwota z wymiaru wyższego + 60 zł/szt za każde niestandardowe naświetle.

Dostępne rodzaje zespołów w naświetlach bocznych:

1) standard (szkło przezroczyste) 33.1/14/4/14/TF4

2) szkło mleczne 33.1/14/4MAT/14/TF4

3) szkło refleksyjne 33.1/14/4Reflex brąz/14/TF4

4) piaszkowane według wzoru (np. wzór 12) - zdjęcie poglądowe poniżej 33.1/14/4 Piaszkowane/14/TF4.

5) pełne - panel (w kolorze naświetla)

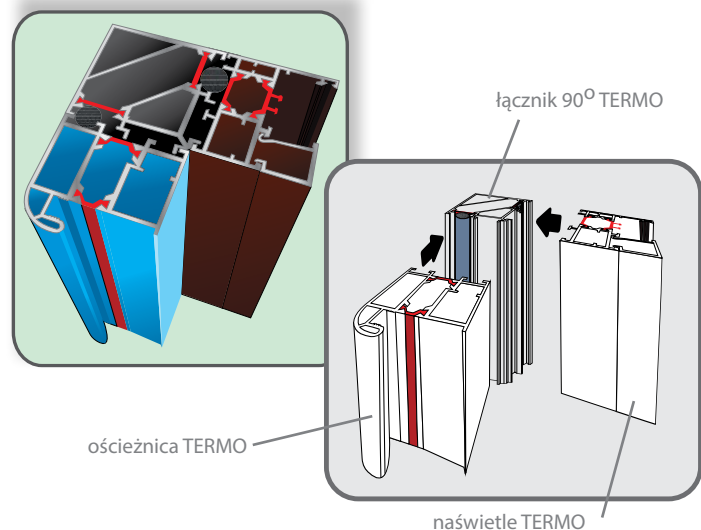
6) 33.1/14/4 piaszkowane w całości/ 14/TF4.



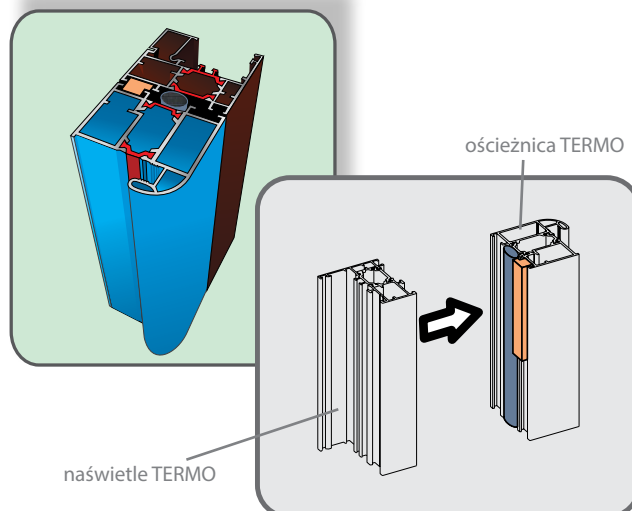
### Możliwe warianty



## Złożenie ościeżnicy TERMO z naświetlem TERMO pod kątem 90°



## Złożenie ościeżnicy TERMO z naświetlem TERMO



## Aksesoria standardowe (wliczone w cenę drzwi)



**AXA**

Klamka AXA MANITOBA kolor Tytan, Stare Złoto lub INOX (stal nierdzewna) **(drzwi Premium)**

**95,- netto**



Klamka AXA MAGNUS Tytan, Stare Złoto lub INOX (stal nierdzewna)

**95,- netto**



Klamka Lambda kolor Tytan, Stare Złoto **(drzwi Normal)**

**55,- netto**



**WILKA®**  
SCHLIESSTECHNIK

Wkładka WILKA (30/45) wkładko-gałka (30/45) (system jednego klucza)

**65,- netto**



Próg aluminiowy z uszczelką

**45,- netto**

## Aksesoria za dopłatą




### Ościeżnica Ciepła TERMO

**680,-<sup>1</sup> netto**

Dopłata obejmuje zarówno drzwi jednoskrzydłowe jak i dwuskrzydłowe. Cena zawiera zawiasy z regulacją 3D, osłonki na zawiasy oraz kotwy montażowe. **Możliwość wyboru progu PCV lub aluminium (nie ma wpływu na cenę).**

### Poszerzenia TERMO 28 mm, 52 mm i 114 mm

Profile poszerzające, które dają się w prosty sposób połączyć z ramą TERMO lub naświetlami TERMO umożliwiając manewrowanie przede wszystkim wymiarami szerokości całkowitej ramy.




28 mm

**125,- netto/mb**



52 mm

**160,- netto/mb**



114 mm

**260,- netto/mb**



**240,- netto/mb**

### Łącznik TERMO 90°

Profil, który daje się w prosty sposób połączyć z ramą TERMO lub naświetlami TERMO umożliwiając połączenie elementów po kącie 90 stopni

## Drzwiczki dla kota



**TRIXIE**

**190,- netto**

- Wykonane z plastiku odpornego na różne warunki atmosferyczne,
- Przezroczysta cicho działająca klapka,
- Ze specjalną uszczelką oraz magnetycznym domknięciem

Cztery funkcje:

- 1) drzwiczki pozwalają wejść, ale nie pozwalają wyjść
- 2) drzwiczki pozwalają wyjść, ale nie pozwalają wejść
- 3) drzwiczki otwierają się w obie strony ( wejście / wyjście )
- 4) drzwiczki są zamknięte

całkowite wymiary: 21x21cm  
wielkość klapki: 14,7x15,8cm  
Dostępne kolory:  
Biały, Brązowy, Szary

# Akcesoria za dopłatą Premium/Normal



## AXA

**Klamka AXA Magnus kl. C**  
z zabezpieczeniem  
kolor Stare Złoto  
lub INOX  
(stal nierdzewna)

**45,-**<sup>①</sup>  
netto

**140,-**<sup>②</sup>  
netto

Dopłata do linii Premium



## AXA

**Klamka AXA Prestige klasy C**  
(z zabezpieczeniem)  
kolor Tytan, Stare Złoto lub INOX  
(stal nierdzewna)

**185,-**<sup>①</sup>  
netto

**280,-**<sup>②</sup>  
netto

Dopłata do linii Premium



## AXA

**Klamka AXA Prestige, klasy C**  
(bez zabezpieczenia)  
kolor Tytan, Stare Złoto lub INOX  
(stal nierdzewna)

**145,-**<sup>①</sup>  
netto

**240,-**<sup>②</sup>  
netto

Dopłata do linii Premium



## AXA

**Klamko-gałka AXA**  
kolor Tytan, Stare Złoto  
lub INOX (stal nierdzewna)

**55,-**<sup>①</sup>  
netto

**150,-**<sup>②</sup>  
netto

Dopłata do linii Premium



## AXA

**Okucia klasy C AXA**  
z zabezpieczeniem  
do pochwytywów  
jedno i dwustronnych  
kolor INOX

**185,-**<sup>①</sup>  
netto

**280,-**<sup>②</sup>  
netto

Dopłata do linii Premium



**Klamko-gałka AXA kl. C**  
kolor stare złoto lub INOX  
(stal nierdzewna)

**240,-**<sup>①</sup>  
netto

**335,-**<sup>②</sup>  
netto

Dopłata do linii Premium



## Elektrozaczep

z funkcją rolki  
Napięcie znamionowe 8-12V AC/DC.  
Niezbędny samozamykacz w przypadku  
korzystania z funkcji rolki.

**180,-**  
netto



**Wizjer szerokokątny**  
(złoty lub srebrny)

**25,-**  
netto



**Cyfrowy wizjer drzwiowy**  
Ekran LCD o średnicy 3,2 cala  
kamera na podczerwień.  
Po naciśnięciu dzwonka pod  
kamerą zapisuje do 50 zdjęć

**320,-**  
netto



**Kontaktryony**  
(brązowy, biały)

**90,-**  
netto



**Samozamykacz nawierzchniowy z ramieniem**  
(brązowy, srebrny)

**230,-**<sup>/netto</sup>  
bez blokady ramienia

**360,-**<sup>/netto</sup>  
z blokadą ramienia



**Samozamykacz nawierzchniowy listwowy** (srebrny)

**590,-**  
netto



**WILKA**  
SCHLIESSTECHNIK


**Wkładka WILKA (30/45) wkładko-gałka (30/45)**  
Komplet klasy C  
- system jednego klucza

**75,-**<sup>①</sup>  
netto

**140,-**<sup>②</sup>  
netto

- ① Dotyczy wymiany za komplet podstawowy
- ② Dotyczy zakupu osobnego kompletu

**W przypadku zastosowania pochwyty lub klamko-gałka w celu komfortowego użytkowania zaleca się zastosowanie elektrozaczepu z funkcją rolki. W przeciwnym wypadku otwieranie tylko za pomocą klucza.**



## Pochwyty standard okrągły (kąąt montażu 45° lub 90°)

Kolor: INOX (stal nierdzewna) lub stare złoto

**550,-**<sup>/netto</sup>  
klamko-pochwyty

**750,-**<sup>/netto</sup>  
pochwyty obustronne

## Pochwyty w łuku okrągły do wzoru 36 Kolor: INOX

**550,-**<sup>/netto</sup>  
klamko-pochwyty

**750,-**<sup>/netto</sup>  
pochwyty obustronne

**490,-**<sup>/netto</sup>  
klamko-pochwyty

**690,-**<sup>/netto</sup>  
pochwyty obustronne

## Pochwyty w łuku okrągły do wzoru 31 Kolor: INOX

**430,-**<sup>/netto</sup>  
klamko-pochwyty

**630,-**<sup>/netto</sup>  
pochwyty obustronne

**550,-**<sup>/netto</sup>  
klamko-pochwyty

**750,-**<sup>/netto</sup>  
pochwyty obustronne

## Pochwyty w łuku okrągły Kolor: INOX

**490,-**<sup>/netto</sup>  
klamko-pochwyty

**690,-**<sup>/netto</sup>  
pochwyty obustronne

## Pochwyty prostokątne

Montowany na wprost lub skośnie (kąąt montażu 45°)  
Kolor: INOX

**490,-**<sup>/netto</sup>  
klamko-pochwyty

**690,-**<sup>/netto</sup>  
pochwyty obustronne

**550,-**<sup>/netto</sup>  
klamko-pochwyty

**750,-**<sup>/netto</sup>  
pochwyty obustronne





**650,-** /netto  
drzwi jednoskrzydłowe

**980,-** /netto  
drzwi dwuskrzydłowe

Przemalowanie **DRZWI** (rama + skrzydło) na dowolny kolor z palety RAL:  
1) jednokolorowo RAL/RAL  
2) dwukolorowo RAL/RAL (inny RAL od zewnątrz, inny RAL od wewnątrz). Tylko z ościeżnicą TERMO.  
3) dwukolorowo RAL/okleina (okleina z jednej strony, RAL z drugiej).  
Tylko z ościeżnicą TERMO.



**180,-**  
netto

Przemalowanie **elementu dodatkowego TERMO**:  
1) jednokolorowo  
2) dwukolorowo (inny RAL od zewnątrz, inny RAL od wewnątrz).  
3) dwukolorowo (okleina z jednej strony, RAL z drugiej).  
Dotyczy 1 sztuki niezależnie od długości każdego rodzaju poszerzenia oraz łącznika 90 stopni.



**380,-** /netto  
naświetle z szybą

**480,-** /netto  
naświetle z panelem

Przemalowanie **NAŚWIETLI** na dowolny kolor z palety RAL:  
1) jednokolorowo  
2) dwukolorowo (inny RAL od zewnątrz, inny RAL od wewnątrz).  
3) dwukolorowo (okleina z jednej strony, RAL z drugiej).  
Dotyczy każdego rodzaju naświetla niezależnie od wymiarów.



**480,-**  
netto/szt.

Przemalowanie **DOSTAWKI** na dowolny kolor z palety RAL:  
1) jednokolorowo  
2) dwukolorowo (inny RAL od zewnątrz, inny RAL od wewnątrz).  
3) dwukolorowo (okleina z jednej strony, RAL z drugiej).  
Dotyczy każdego rodzaju dostawki niezależnie od wymiarów.

**15,-**  
netto / szt.



## Zamknięcie dolne skrzydła

Do samodzielnego skrócenia drzwi (tylko drzwi jednoskrzydłowe)




**49,-**  
netto

**Preparat czyszcząco-nabłyszczający** do stali nierdzewnej INOX (poj. 650 ml) w zestawie ze ściereczką z mikrofibry

Usuwa kurz, tłuszcz, ślady palców. Konserwuje powierzchnię nadając jej odpowiednie zabezpieczenie, pozostawiając połysk bez smug.

**45,-** netto

**90,-** netto <sup>2</sup>



**Próg drewniano - aluminiowy**  
Wysokość 20 mm, Dąb  
Dostępny tylko do ościeżnic stalowych 9 i 11. Wymagane trwałe przytwierdzenie do podłoża.

**Poszerzenia podprogowe** do wszystkich progów (PCV i ALU)  
Wysokość 30 mm  
Poszerzenia podprogowe można łączyć ze sobą na dowolną wysokość.

**26,-** mb  
netto



**120,-**  
netto / szt.

## Niestandardowy wymiar naświetla



**Bikolor**  
Naświetla w innej okleinie od zewnątrz, w innej okleinie od wewnątrz

**60,-**  
netto / szt.

**280,-** netto  
Kpl./skrzydło+ościeżnica



**Bikolor**  
Drzwi w innej okleinie od zewnątrz, w innej okleinie od wewnątrz (tylko z ościeżnicą TERMO)



**Skrócenie drzwi**  
Max 10cm  
Możliwość skrócenia wybranych wzorów powyżej 10 cm po konsultacji z działem sprzedaży (dopłata).

**80,-** /netto  
drzwi jednoskrzydłowe

**160,-** /netto  
drzwi dwuskrzydłowe



**Drzwi 100"**  
(skrzydło o rozmiarze 100 cm)

**180,-**  
netto



**Wzmocnienie pod samozamykacz**

**60,-**  
netto



**390,-** /netto  
jednostronnie

**450,-** /netto  
dwustronnie

**Drzwi Duokolor**  
Skrzydło o dwóch różnych kolorach z jednej strony skrzydła. Dostępne jedno lub dwustronnie we wzorach 25, 26, 30, 37, 38.



**80,-** netto  
jednostronny

**Kopniak**  
Element ozdobny INOX u dołu drzwi wysokości 15 cm

Naświetla dostępne tylko i wyłącznie w komplecie z drzwiami TERMO PRESTIGE. Wykonane są z ciepłego profilu aluminiowego TERMO PRESTIGE. Dostępne we wszystkich kolorach. Każde naświetle posiada pakiet 3-szybowy. Podane ceny naświetli zawierają zestaw montażowy.

## Naświetla górne

Szerokość (mm) \ Wysokość (mm)	965 (drzwi „80”)	1065 (drzwi „90”)	1165	1265	1365	1465	1565	1665	1765	1865	1965	2065	2165	2265	2365	2465	2565	2665
200	760 zł	780 zł	800 zł	820 zł	840 zł	860 zł	890 zł	900 zł	920 zł	940 zł	960 zł	970 zł	990 zł	1010 zł	1030 zł	1050 zł	1070 zł	1090 zł
300	820 zł	840 zł	860 zł	900 zł	920 zł	950 zł	970 zł	1000 zł	1040 zł	1060 zł	1090 zł	1120 zł	1150 zł	1180 zł	1210 zł	1230 zł	1250 zł	1270 zł
400	880 zł	900 zł	930 zł	990 zł	1030 zł	1050 zł	1070 zł	1110 zł	1150 zł	1170 zł	1200 zł	1230 zł	1260 zł	1290 zł	1310 zł	1340 zł	1370 zł	1400 zł
500	960 zł	980 zł	1000 zł	1030 zł	1110 zł	1140 zł	1170 zł	1210 zł	1260 zł	1290 zł	1340 zł	1380 zł	1420 zł	1460 zł	1500 zł	1540 zł	1580 zł	1620 zł

Dostępne rodzaje zespołów w naświetlach górnych:

- 1) standard (szkło przezroczyste) 33.1/18/4/18/TF4
- 2) szkło mleczne 33.1/18/4MAT/18/TF4

3) szkło refleksyjne 33.1/18/4Reflex brąz/18/TF4

4) 33.1/18/4 piaszkowane w całości/ 18/TF4

5) pełne.

## Naświetla boczne

Szerokość (mm) \ Wysokość (mm)	200	300	400	500
2097	990 zł	1150 zł	1260 zł	1420 zł

Istnieje możliwość wykonania naświetli bocznych jak i górnych w rozmiarach niestandardowych czyli pomiędzy wymiarami sugerowanymi w tabelach powyżej. Koszt naświetla o niestandardowym wymiarze to kwota z wymiaru wyższego + 60 zł/szt za każde niestandardowe naświetle.

Dostępne rodzaje zespołów w naświetlach bocznych:

1) standard (szkło przezroczyste) 33.1/18/4/18/TF4

2) szkło mleczne 33.1/18/4MAT/18/TF4

3) szkło refleksyjne 33.1/18/4Reflex brąz/18/TF4

4) piaszkowane według wzoru (np. wzór 12) - zdjęcie poglądowe poniżej 33.1/18/4 Piaszkowane/18/TF4.

5) pełne - panel (w kolorze naświetla)

6) 33.1/18/4 piaszkowane w całości/ 18/TF4.

## Akcesoria standardowe

(wliczone w cenę drzwi)



### AXA

95,-  
netto


Klamka AXA MAGNUS  
Tytan, Stare Złoto  
lub INOX (stal nierdzewna)



### AXA

Klamka AXA MANITOBA  
kolor Tytan,  
Stare Złoto lub INOX  
(stal nierdzewna)

95,-  
netto



**WILKA®**  
SCHLIESSTECHNIK

Wkładko-gałka lub wkładka  
obustronna WILKA  
(55/55)

75,-  
netto



Ciepły próg PCV/ALU  
z przegrodą termiczną

85,-  
netto

## Akcesoria za dopłatą

Samozamykacz  
chowany listwowy (srebrny)



680,-  
netto

Samozamykacz nie widoczny  
po zamknięciu skrzydła.

Samozamykacz  
nawierzchniowy listwowy  
(srebrny)



590,-  
netto

Samozamykacz montowany  
na skrzydle. Posiada listwę  
zamiast ramienia.

## SYSTEMY AUTOMATYCZNEGO OTWIERANIA DRZWI

System biometryczny



Czytnik linii papilarnych  
- otwieranie za pomocą odcisku palca

3800,-  
netto/komplet

System kodowy



- otwieranie poprzez  
wprowadzenie kodu  
na klawiaturze

3500,-  
netto/komplet

System zbliżeniowy






- otwieranie poprzez  
zbliżeniowy czytnik (w zestawie 3 szt.)  
lub np. kluczyk samochodowy

3500,-  
netto/komplet




## Akcesoria za dopłatą

### Poszerzenia ramowe TERMO PRESTIGE

Profile poszerzające, które dają się w prosty sposób połączyć z ramą lub naświetlami TERMO PRESTIGE umożliwiając manewrowanie przede wszystkim wymiarami szerokości całkowitej ramy.

 <b>28 mm</b> <b>175,-</b> netto/mb	 <b>52 mm</b> <b>220,-</b> netto/mb	 <b>114 mm</b> <b>390,-</b> netto/mb
--	---	--

### Poszerzenia podprogowe PCV

 <b>30 mm</b> <b>40,-</b> netto/mb	 <b>60 mm</b> <b>70,-</b> netto/mb	 <b>120 mm</b> <b>120,-</b> netto/mb
---	--	--

### Kontaktrony (biały, brązowy)



**90,-**  
netto

### AXA

Klamka AXA Magnus kl. C z zabezpieczeniem kolor Stare Złoto lub INOX (stal nierdzewna)



**45,-**<sup>①</sup>  
netto  
**140,-**<sup>②</sup>  
netto

### AXA

Klamka AXA Prestige klasy C (z zabezpieczeniem) kolor Tytan, Stare Złoto lub INOX (stal nierdzewna)



**185,-**<sup>①</sup>  
netto  
**280,-**<sup>②</sup>  
netto

### AXA

Okucia klasy C AXA z zabezpieczeniem do pochwytywów jedno i dwustronnych kolor INOX



**185,-**<sup>①</sup>  
netto  
**280,-**<sup>②</sup>  
netto

### WILKA® SCHLIESSTECHNIK

Wkładko-gałka WILKA (55/55) Komplet klasy C



**75,-**<sup>①</sup>  
netto  
**150,-**<sup>②</sup>  
netto

W przypadku zastosowania pochwyty w linii TERMO Prestige otwieranie tylko i wyłącznie za pomocą klucza.

<p><b>Pochwyty standard okrągły</b> (kął montażu 45° lub 90°) Kolor: INOX (stal nierdzewna) lub stare złoto</p> <p><b>550,-</b> /netto klamko-pochwyty <b>750,-</b> /netto pochwyty obustronne</p>	<p><b>Pochwyty prostokątne</b> Montowany na wprost lub skośnie (kął montażu 45° lub 90°) Kolor: INOX</p> <p><b>490,-</b> /netto klamko-pochwyty <b>690,-</b> /netto pochwyty obustronne</p>	<p><b>Pochwyty w łuku okrągły</b> 150 cm Kolor: INOX</p> <p><b>490,-</b> /netto klamko-pochwyty <b>690,-</b> /netto pochwyty obustronne</p>	<p><b>Pochwyty w łuku okrągły</b> 150 cm Kolor: INOX</p> <p><b>550,-</b> /netto klamko-pochwyty <b>750,-</b> /netto pochwyty obustronne</p>	<p><b>Pochwyty w łuku okrągły</b> 150 cm Kolor: INOX</p> <p><b>550,-</b> /netto klamko-pochwyty <b>750,-</b> /netto pochwyty obustronne</p>	<p><b>Pochwyty w łuku okrągły</b> 60 cm Kolor: INOX</p> <p><b>430,-</b> /netto klamko-pochwyty <b>630,-</b> /netto pochwyty obustronne</p>
--	---	---	---	---	--

**Bikolor** Drzwi w innej okleinie od zewnątrz, w innej okleinie od wewnątrz (tylko z ościeżnicą TERMO PRESTIGE)

**380,-** netto  
Kpl./skrzydło+ościeżnica

**60,-** netto  
Wzmocnienie pod samozamykacz

**990,-** /netto Drzwi (komplet)  
**480,-** /netto Naświetle / 1 szt.  
**250,-** /netto Elementy dodatkowe / 1 szt.



Przemalowanie na dowolny kolor z palety RAL:  
1) jednokolorowo  
2) dwukolorowo (inny RAL od zewnątrz, inny RAL od wewnątrz).  
3) dwukolorowo (okleina z jednej strony, RAL z drugiej).

**160,-** /netto  
Skrócenie drzwi Max 5 cm  
Możliwość skrócenia wybranych wzorów powyżej 5 cm po konsultacji z działem sprzedaży (dopłata).

**320,-** netto  
Wizjer szerokokątny (złoty lub srebrny)

**35,-** netto  
Cyfrowy wizjer drzwiowy Ekran LCD o średnicy 3,2 cala kamera na podczerwień. Po naciśnięciu dzwonka pod kamerą zapisuje do 50 zdjęć

**Bikolor** Naświetla w innej okleinie od zewnątrz, w innej okleinie od wewnątrz

**160,-** netto / szt.  
**80,-** netto jednostronny  
**60,-** netto / szt.  
Niestandardowy wymiar naświetla  
Kopniak Element ozdobny INOX u dołu drzwi wysokości 15 cm

**160,-** netto / szt.

**80,-** netto jednostronny

**60,-** netto / szt.



**Drzwi Duokolor** Skrzydło o dwóch różnych kolorach z jednej strony skrzydła. Dostępne jedno lub dwustronnie we wzorach 25, 26, 30, 37, 38.

**390,-** /netto jednostronnie  
**450,-** /netto dwustronnie

**Preparat czyszczący-nabylszczający** do stali nierdzewnej INOX (poj. 650 ml) w zestawie ze ściereczką z mikrofibry

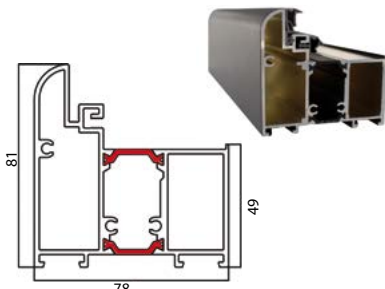
Usuwa kurz, tłuszcz, ślady palców. Konserwuje powierzchnię nadając jej odpowiednie zabezpieczenie, pozostawiając połysk bez smug.



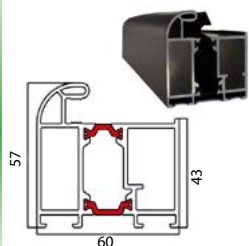
① Dotyczy wymiany za komplet podstawowy  
② Dotyczy zakupu osobnego kompletu

# Rodzaje ościeżnic


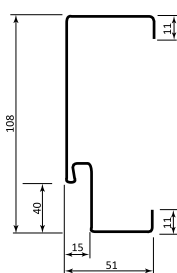
Każda ościeżnica w standardzie posiada uszczelkę




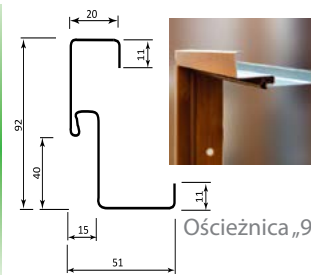
Ościeżnica TERMO PRESTIGE



Ościeżnica TERMO






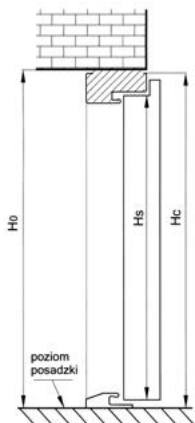
Ościeżnica „11”



Ościeżnica „9”

## Wymiary drzwi

Sposób wymiarowania drzwi z ościeżnicą „11” oraz TERMO oraz TERMO PRESTIGE



Sposób wymiarowania drzwi z ościeżnicą „9”

W przypadku skracania drzwi z ościeżnicą „9” zawsze uwzględniamy, że standardową wysokością tej ościeżnicy jest 2070 mm, który to wymiar jest punktem odniesienia.

### PREMIUM / NORMAL

Szerokość	Wysokość skrzydła w przyldzie Hs [mm]	Szerokość skrzydła w przyldzie Sp [mm]	Całkowita wysokość ościeżnicy Hc [mm]		Całkowita szerokość ościeżnicy Sc [mm]		Wysokość otworu w ścianie (gotowa posadzka) H° [mm]			Szerokość otworu w ścianie S0 [mm]		
			Ościeżnica „11” i „9”	Ościeżnica „Termo”	Ościeżnica „11” i „9”	Ościeżnica „Termo”	Ościeżnica „11”	Ościeżnica „9”	Ościeżnica „Termo”	Ościeżnica „11”	Ościeżnica „9”	Ościeżnica „Termo”
„80”	2015	825	2070	2077	908	923	2080	2050	2087	928	868	943
„90”	2015	925	2070	2077	1008	1023	2080	2050	2087	1028	968	1043
„100”	2015	1025	2070	2077	1108	1123	2080	2050	2087	1128	1068	1143
„110”	2015	1130	2070	2077	1213	1233	2080	2050	2087	1230	1170	1251
„120”	2015	1230	2070	2077	1313	1333	2080	2050	2087	1330	1270	1351
„130”	2015	1330	2070	2077	1413	1433	2080	2050	2087	1430	1370	1451
„140”	2015	1430	2070	2077	1513	1533	2080	2050	2087	1530	1470	1551
<b>„80N”</b>	<b>2015</b>	<b>775</b>	<b>2070</b>	<b>2077</b>	<b>858</b>	<b>873</b>	<b>2080</b>	<b>2050</b>	<b>2087</b>	<b>878</b>	<b>818</b>	<b>893</b>
<b>„90N”</b>	<b>2015</b>	<b>875</b>	<b>2070</b>	<b>2077</b>	<b>958</b>	<b>973</b>	<b>2080</b>	<b>2050</b>	<b>2087</b>	<b>978</b>	<b>918</b>	<b>993</b>
<b>TERMO PRESTIGE</b>												
„80”	2011	844	2097		965			2107			985	
„90”	2011	944	2097		1065			2107			1085	
<b>„80N”</b>	<b>2011</b>	<b>794</b>	<b>2097</b>		<b>915</b>			<b>2107</b>			<b>935</b>	
<b>„90N”</b>	<b>2011</b>	<b>894</b>	<b>2097</b>		<b>1015</b>			<b>2107</b>			<b>1035</b>	

PRODUCENT:



84-242 Luzino  
ul. Wielki Las 19  
tel./fax 58 678 01 77  
58 678 00 98  
e-mail: wiked@wiked.pl

www.wiked.pl

pieczętka dystrybutora