

Catalogue builders hardware
Catalogue ferronnerie de bâtiment
Katalog Baubeschläge

Catalogus hang- en sluitwerk 210



AXXA

Catalogus hang- en sluitwerk
Catalogue builders hardware
Catalogue ferronnerie de bâtiment
Katalog Baubeschläge

210

1001-00-50 (07/07)

AXXA

Stenman Holland B.V.

P.O. Box 47, NL-3900 AA Veenendaal, The Netherlands

Phone: +31 (0) 318 53 61 11, Fax: +31 (0) 318 52 20 69

AXA-MAG Sp. z o.o.

ul. Warszawska 89, POL-42-470 Siewierz, Poland

Phone: +48 32 67 41 209, Fax: +48 32 67 42 709

www.axaveilig.nl • www.axa-hang-sluitwerk.nl

Catalogus hang- en sluitwerk

Catalogue builders hardware

Catalogue ferronnerie de bâtiment

Katalog Baubeschläge

The logo for AXA, consisting of the letters 'A', 'X', and 'A' in a bold, blue, sans-serif font. The letters are closely spaced and have a slight shadow effect.

Stenman Holland B.V.

P.O. Box 47, NL-3900 AA Veenendaal, The Netherlands

Phone: +31 (0) 318 53 61 11, Fax: +31 (0) 318 52 20 69

AXA-MAG Sp. z o.o.

ul. Warszawska 89, POL-42-470 Siewierz, Poland

Phone: +48 32 67 41 209, Fax: +48 32 67 42 709

www.axaveilig.nl • www.axa-hang-sluitwerk.nl



Stenman Holland B.V. maakt deel uit van AXA Stenman Industries B.V. Naast Stenman Holland B.V. zijn ook AXA-MAG Sp. Z o.o. (Polen) en Basta Groep A./S. (Denemarken) onderdeel van AXA Stenman Industries B.V. In totaal telt AXA Stenman Industries B.V. meer dan 400 medewerkers.

AXA hang- en sluitwerkproducten worden vervaardigd door Stenman Holland B.V. te Veenendaal (NL). Stenman Holland kent een lange en rijke historie die teruggaat tot 1902. Door de jaren heen heeft AXA op het gebied van inbraakwerende beveiligingsproducten een ijzersterke naam opgebouwd. Het assortiment hang- en sluitwerk bestaat uit onderstaande productgroepen:

- **Scharnieren en paumelles**
- **Raamuitzetters**
- **Raamsluitingen**
- **(Veiligheids-) deurbeslag**

Van de productontwikkeling, productie tot aan verkoop en marketing, alle disciplines worden door Stenman Holland zelf uitgevoerd.



Naast het uitgebreide assortiment hang- en sluitwerk is Stenman Holland B.V. tevens producent van fietsaccessoires die onder de merknamen AXA en Basta vermarkt worden. Het assortiment fietsaccessoires bestaat uit onderstaande producten:

- **Fiets- en motorsloten**
- **Dynamo's**
- **Koplampen**
- **Achterlichten**

axa basta



Daarnaast levert Stenman Holland hoogwaardige deursloten met sluitsystemen onder de merknaam ASSA®.

ASSA®

AXA MAG Sp. Z o.o.

AXA-MAG in Siewierz, Polen produceert, distribueert en verkoopt hang- en sluitwerk voor de Oost-Europese markt. Deze producten worden verkocht onder de merknaam AXA. Het assortiment bestaat uit: aluminium raamsluitingen en deurbeslag (inclusief veiligheidsbeslag).

Basta Group A/S

De Basta Group heeft een productielocatie in Clamecy, Frankrijk. De Basta Group ontwikkelt en produceert fietsverlichting en verkoopt Basta en AXA fietsaccessoires. De Basta Group heeft verkoopkantoren in Frankrijk, Duitsland en Denemarken respectievelijk ten behoeve van de West-Europese markten.



Gebruiksaanwijzing catalogus

De productlijn hang- en sluitwerk is onderverdeeld in verscheidene productgroepen, die op pagina 19 zijn gerangschikt.

Belangrijke posities van het artikelnummer:

De 1^e positie geeft aan tot welke specifieke productgroep het artikel behoort.

De 7^e en 8^e positie duiden op de artikel finish-uitvoering. Deze beide cijfers zijn **vet** gedrukt.

De toevoeging (/6) is een geseald, (/7) een losgestort, (/G) een gelijksluitend en (/B) een in blister verpakt artikel.



Artikel ook verkrijgbaar in blisterverpakking.



Artikel voorzien van een EAN sticker.

Algemene verkoopwaarden

Alle verkopen en/of leveringen geschieden uitsluitend onder de Algemene Leveringsvoorwaarden van de Verenigde Fabrieken van Hang- en Sluitwerk, zoals gedeponeerd ter Griffie van de Arrondissementsrechtbank te 's-Gravenhage, op 27 november 1997, onder nr. 129/1997.

Een afschrift van deze voorwaarden treft u op de achterzijde van de orderbevestiging aan.

Handelsregister

Ingeschreven bij de Kamer van Koophandel te Utrecht – Handelsregister nr. 300 69 834

Aansprakelijkheid

Voor de in de catalogus opgenomen gegevens aanvaarden wij geen enkele aansprakelijkheid, evenmin als voor eventuele druk- en zetfouten. Wijzigingen in de constructie, uitvoering en verpakking van onze producten behouden wij ons voor. Alle auteursrechten worden nadrukkelijk voorbehouden. Gehele of gedeeltelijke overname uitsluitend na schriftelijke toestemming van Stenman Holland B.V.

De “STICHTING KWALITEITSCENTRUM GEVELBOUW (SKG)”, is een onafhankelijke instantie, die erop toeziet, dat veiligheidsproducten qua sterkte en duurzaamheid aan de eisen van de Nederlandse NEN-norm 5089 en de Beoordelingsrichtlijn BRL 31.04 voldoen. Het toegekende SKG-keur is, voorzover van toepassing, bij ieder afzonderlijk product vermeld.

Nationale Beoordelingsrichtlijn voor inbraakwerend hang- en sluitwerk voor ramen, deuren en luiken.

De volgende Klasse-indeling is gemaakt:



Klasse “**Standaard**”, aangegeven door middel van één ster (*), producten die, in combinatie met andere inbraakwerende voorzieningen, het binnendringen van inbrekers ten minste 3 minuten vertragen en voldoen aan eisen behorend bij de klasse “standaard” volgens Ontw. NEN 5089 (inclusief aanvullingen volgens bijlage IV van deze BRL).



Klasse “**Zwaar**”, aangegeven door middel van twee sterren (**), producten die zelfstandig het binnendringen van inbrekers ten minste 3 minuten vertragen of producten die, in combinatie met andere inbraakwerende voorzieningen, het binnendringen van inbrekers ten minste 5 minuten vertragen en voldoen aan eisen behorend bij de klasse “zwaar” volgens Ontw. NEN 5089 (inclusief aanvullingen volgens bijlage IV van deze BRL).



Klasse “**Extra zwaar**”, aangegeven door middel van drie sterren (***), producten die zelfstandig het binnendringen van inbrekers ten minste 5 minuten vertragen en voldoen aan eisen behorend bij de klasse “extra zwaar” volgens Ontw. NEN 5089 (inclusief aanvullingen volgens bijlage IV van deze BRL).

Bijna al onze veiligheidsartikelen zijn ook getest op elementen voor de nieuwbouw.

De goedgekeurde producten zijn opgenomen in de SKH publicatie 98-08.



Stenman Holland B.V. is part of AXA Stenman Industries B.V. Also part of AXA Stenman Industries B.V. are AXA-MAG Sp. Z o.o. (Poland) and Basta Group A./S. (Denmark). In total AXA Stenman Industries B.V. counts more than 400 employees.

AXA builders hardware are manufactured by Stenman Holland B.V. at Veenendaal (NL). Stenman Holland has a long and rich history which goes back until 1902. Through the years AXA made name on the field of anti-burglary and safety products. The assortment of builders hardware contains the following product groups:

- **Butt hinges and bolt hinges**
- **Casement stays**
- **Casement fasteners**
- **Security shields and back plates**

From product development and production till sales and marketing, all disciplines are carried out by Stenman Holland.



Beside the wide range of builders hardware Stenman Holland B.V. is also producer of bicycle accessories which are produced under the brand name AXA and Basta.

The product range regarding bicycle accessories consist of the following:

- **Bicycle locks and motor locks**
- **Dynamo's**
- **Front lights**
- **Rear lights**

axa basta



Stenman Holland also sells high-grade door locks with locking systems under the brand name ASSA®.

ASSA®

AXA MAG Sp. Z o.o.

AXA-MAG at Siewierz, Poland, produces, distributes and sales builders hardware for the East-European market. These product are sold under the brand name AXA. The assortment contains the following products: aluminium casement fasteners and door fittings (including safety fittings).

Basta Group A/S

The Basta Group has a production facility at Clamecy, France. The Basta Group develops and produces bicycle lights and sells Basta and AXA bicycle accessories. The Basta Group has sales offices in France, Germany and Denmark for the West-European market.



Instructions for Using the Catalogue

The door and window furniture product line is divided into various product groups.

The product groups are listed on page 19

Important positions of the product number:

The 1st position indicates the product group for the product.

The 7th and 8th position indicate the finish version of the product. Both these numbers are shown in **bold** font. The addition (✓6) indicates a sealed product, (✓7) a bulk product, (✓G) a keyed-alike lock and (✓B) a blister-packed product.



The product is also available packed in a blister.



The product has an EAN sticker.

General Terms and Conditions of Sale

The General Terms and Conditions for Delivery of the United Door and Window Furniture Manufacturers (Verenigde Fabrieken van Hang- en Sluitwerk) registered at the District Court of The Hague on 27 November 1997, registration number 129/1997, are applicable to all sales and/or deliveries.

A copy of these Terms and Conditions document is printed on the back of the order confirmation form.

Registry of Companies

Registered at the Chamber of Commerce in Utrecht (The Netherlands) – registration number 300 69 834.

Liability

We do not accept any liability for the data included in the Catalogue, including liability for printing errors (including prices), incorrect manufacturer's specifications or any other type of incorrect data.

We reserve the right to modify the construction, version and packaging of our products.

All rights reserved, copyright included. The Catalogue may not be copied, completely or partially, by any means whatsoever without the written authorization of Stenman Holland B.V.

The "STICHTING KWALITEITSCENTRUM GEVELBOUW (SKG)" is an independent organisation that supervises the mechanical strength and durability of security products according to the Dutch NEN 5089 standard and the BRL 3104 assessment guideline. The awarded SKG star rating is, insofar as applicable, indicated for each product.

The Dutch Assessment Guideline for Burglary Resistance of Door and Window Furniture.

The following Classification is applied:



"**One-star**" burglary resistance class, indicated by a single star (*), are products that, in combination with other burglary resistance measures delays the entry of a burglar by at least 3 minutes and that meet the requirements of the One-star burglary resistance classification according to NEN 5089 (including additions according to Annex IV of this BRL).



"**Two-star**" burglary resistance class, indicated by two stars (**), are products that on their own delay the entry of a burglar by at least 3 minutes and that, in combination with other burglary resistance measures delays the entry of a burglar by at least 5 minutes and that meet the requirements of the Two-star burglary resistance classification according to NEN 5089 (including additions according to Annex IV of this BRL).



"**Three-star**" burglary resistance class, indicated by three stars (***), are products that delay the entry of a burglar by at least 5 minutes and that meet the requirements of the Three-star burglary resistance classification according to NEN 5089 (including additions according to Annex IV of this BRL).

Nearly all our security products have also been tested on new housing development door and window furniture. The approved products are included in SKH issue 98-08.



Stenman Holland B.V. fait partie d'AXA Stenman Industries B.V. Outre Stenman Holland B.V., AXA-MAG Sp. Z o.o. (Pologne) et Basta Group A./S. (Danemark) font également partie intégrante d'AXA Stenman Industries B.V. Au total, AXA Stenman Industries B.V. compte plus de 400 collaborateurs.

Les produits de ferronnerie AXA sont fabriqués par Stenman Holland B.V. à Veenendaal (Pays-Bas). L'histoire longue et riche de Stenman Holland remonte à 1902. Au fil des ans, AXA s'est forgé une réputation en béton sur le plan des produits de sécurité anti-effraction. L'assortiment de produits de ferronnerie se compose des groupes de produits suivants:

- **Charnières et paumelles**
- **Entrebailleurs**
- **Fermetures de fenêtre**
- **Ferrures de porte (de sécurité)**

VDu développement des produits à la vente et au marketing en passant par la production, toutes les disciplines sont prises en charge par Stenman Holland.



Parallèlement au vaste assortiment de ferrures, Stenman Holland B.V. est également producteur d'accessoires de vélo commercialisés sous les marques AXA et Basta. L'assortiment d'accessoires de vélo se compose des produits ci-dessous:

- **Cadenas à vélos et moteur**
- **Dynamos**
- **Projecteurs**
- **Feux arrière**

axa basta



En outre, Stenman Holland fournit des serrures de porte de grande qualité, avec systèmes de fermeture sous les marques ASSA®.

ASSA®

AXA MAG Sp. Z o.o.

AXA-MAG à Siewierz.o, Pologne, produit, distribue et vend des ferrures pour le marché l'Européen de l'est. Ces produits sont commercialisés sous la marque AXA. L'assortiment se compose de : fermetures de fenêtre et de ferrures de portes en aluminium (y compris ferrures de sécurité).

Basta Group A/S

Le Groupe Basta dispose d'un site de production à Clamecy, France. Le Groupe Basta développe et produit des éclairages pour vélo et vend les accessoires pour vélo Basta et AXA. Le Groupe Basta dispose de bureaux de vente en France, en Allemagne et au Danemark, respectivement pour les marchés l'Européen d'ouest.



Mode d'emploi du catalogue

La ligne de production de ferronnerie est subdivisée en différents groupes de produits, classés à la page 19.

Principales positions du numéro de référence :

La 1^e position indique le groupe de produits spécifique auquel appartient l'article.

Les 7^e et 8^e positions indiquent la finition du modèle sur l'article. Ces deux chiffres sont **gras**. L'ajout (✓6) correspond à un article scellé, (✓7) à un article en vrac, (✓G) à un article à fermeture égale et (✓B) à un article emballé sous blister.



Article également disponible sous blister.



Article pourvu d'un autocollant EAN.

Conditions générales de vente

L'intégralité des ventes et/ou des livraisons relève exclusivement des conditions générales de livraison des Usines Réunies de Ferronnerie (Verenigde Fabrieken van Hang- en Sluitwerk), telles que déposées auprès du Greffe du Tribunal d'Arrondissement de 's-Gravenhage, le 27 novembre 1997, sous le n°129/1997.

Vous trouverez une copie de ces conditions au verso du bon de commande.

Registre de commerce

Inscrit auprès de la Chambre de Commerce d'Utrecht (Pays-Bas) – Numéro de registre de commerce 300 69 834

Responsabilité

Nous déclinons toute responsabilité pour l'ensemble des données reprises dans le catalogue, de même que pour les éventuelles fautes d'impression et de mise en page. Sous réserve de modifications dans la construction, l'exécution et le conditionnement de nos produits. Tous les droits d'auteur sont expressément réservés. La reproduction partielle ou totale est uniquement possible moyennant l'autorisation écrite de Stenman Holland B.V.

La "STICHTING KWALITEITSCENTRUM GEVELBOUW (SKG)", est un organisme indépendant, veillant à ce que les produits de sécurité soient conformes à la norme néerlandaise NEN-5089 et à la directive d'évaluation BRL 3104 sur le plan de la solidité et de la durabilité. L'agrément SKG octroyé, le cas échéant, est mentionné sur chaque produit séparément.

Directive nationale d'évaluation pour les ferronneries anti-effractions pour fenêtres, portes et volets.

La répartition en catégories suivante est opérée :



Catégorie "**Standard**", indiquée au moyen d'une étoile (*) ; produits qui, combinés à d'autres dispositifs anti-effraction, ralentissent de 3 minutes minimum la pénétration de cambrioleurs et répondent aux exigences de la catégorie "standard" selon le projet NEN 5089 (y compris les annexes selon la pièce jointe IV de la présente directive d'évaluation).



Catégorie "**Lourd**", indiquée au moyen de deux étoiles (**) ; produits qui, de manière autonome, ralentissent de 3 minutes minimum la pénétration de cambrioleurs ou produits qui, combinés à d'autres dispositifs anti-effraction, ralentissent de 5 minutes minimum la pénétration de cambrioleurs et répondent aux exigences de la catégorie "lourd" selon le projet NEN 5089 (y compris les annexes selon la pièce jointe IV de la présente directive d'évaluation).



Catégorie "**Extra lourd**", indiquée au moyen de trois étoiles (***) ; produits qui, de manière autonome, ralentissent de 5 minutes minimum la pénétration de cambrioleurs et qui répondent aux exigences de la catégorie "extra lourd" selon le projet NEN 5089 (y compris les annexes selon la pièce jointe IV de la présente directive d'évaluation).

La quasi-totalité de nos articles de sécurité ont également été testés sur des éléments destinés à des constructions neuves. Les produits approuvés sont repris dans la publication SKH 98-08.



Stenman Holland B.V., AXA-MAG Sp. Z o.o (Polen) und Basta Group A/S (Dänemark) gehören zu AXA Stenman Industries B.V. Insgesamt werden mehr als 400 Angestellte beschäftigt.

AXA Baubeschlagprodukte werden von Stenman Holland B.V. in NL- Veenendaal produziert. Die Historie Stenman Holland geht bis ins Jahr 1902 zurück. Im Laufe dieser Zeit hat sich AXA im Bereich Einbruchsicherheit- und Sicherheitsprodukte einen bekannten Namen erworben.

Das Sortiment Baubeschläge besteht aus folgenden Produktgruppen:

- **Scharniere und Bänder**
- **Fensteraufsteller**
- **Fensterverschlüsse**
- **Sicherheits-Türbeschläge**

Die Productentwicklung und Herstellung erfolgt bei Stenman Holland in Veenendaal.



Zusätzlich zu dem Sortiment Baubeschläge fertigt Stenman Holland Fahrradzubehör, und zwar unter den Markennamen AXA und Basta. Zu der Produktgruppe Fahrradzubehör gehören:

- **Fahrrad- und Motorschlösser**
- **Dynamos**
- **Scheinwerfer**
- **Rückleuchten**

axa basta



Außerdem gehören zu dem Lieferprogramm hochwertige Türschlösser (Schließanlagen) unter dem Markennamen ASSA®.

ASSA®

AXA.MAG Sp. Z o.o.

AXA-MAG, PL-Siewierz produziert für den polnischen Markt unter dem Markennamen AXA Baubeschläge wie Aluminium-Fensterverschlüsse und Tür- und Sicherheitsbeschläge. Der Verkauf und die Distribution erfolgt ebenfalls durch AXA-MAG.

Basta Group A/S

Die Basta Group entwickelt, produziert und vertreibt Fahrradbeleuchtung wie Front- und Rückleuchten und Dynamos mit dem entsprechenden Zubehör in F-Clamecy. Verkaufsbüros in Deutschland und Dänemark stehen ihr unterstützend zur Seite.



Gebrauchsanweisung Katalog

Die Produktsreihe „Beschlage und Schlosser“ ist in verschiedene Produktgruppen aufgeteilt, die auf Seite 19 aufgelistet sind.

Wichtige Positionen der Artikelnummer:

Die erste Position kennzeichnet die Produktgruppe, zu der der Artikel gehort.

Die siebte und achte Position kennzeichnen die Endverarbeitung des Artikels. Diese beiden Ziffern sind **Fett** gedruckt. Der Zusatz (/6) steht fur einen versiegelten Artikel, (/7) fur einen losen Artikel, (/G) fur einen gleichschlieenden Artikel und (/B) fur einen in einer Blisterverpackung verpackten Artikel.



Artikel auch in Blisterverpackung erhaltlich.



Artikel mit einem EAN-Aufkleber versehen.

Allgemeine Verkaufsbedingungen

Alle Verkufe und/oder Lieferungen finden ausschlielich gema den Allgemeinen Lieferbedingungen der Vereinigte Fabriken fur Beschlage und Schlosser (Verenigde Fabrieken van Hang- en Sluitwerk) statt, wie diese in der Geschaftsstelle der Arrondissementsrechtbank (Oberlandesgericht) in Den Haag am 27. November 1997 unter der Nummer 129/1997 hinterlegt wurden.

Eine Kopie dieser Bedingungen finden Sie auf der Ruckseite der Auftragsbestatigung.

Handelsregister

Eingetragen bei der Industrie- und Handelskammer in Utrecht (Niederlande)

– Handelsregisternr. 300 69 834

Haftung

Wir ubernehmen keine Haftung fur die im Katalog enthaltenen Informationen und eventuelle Druck- und Setzfehler.

Wir behalten uns anderungen in der Konstruktion, Ausfuhrung und Verpackung unserer Produkte vor. Alle Urheberrechte werden ausdrucklich vorbehalten. Die (teilweise) ubernahme ist nur nach schriftlicher Zustimmung der Stenman Holland B.V. erlaubt.

Die Stiftung „STICHTING KWALITEITSCENTRUM GEVELBOUW (SKG)“ ist eine unabhangige Instanz, die die Einhaltung der niederlandischen NEN-Norm 5089 und der Beurteilungsrichtlinie BRL 3104 von Sicherheitsprodukten hinsichtlich ihrer Starke und Nutzungsdauer uberwacht. Die zugewiesene SKG-Zertifizierung ist, sofern dies zutreffend ist, fur jedes einzelne Produkt angegeben.

Nationale Beurteilungsrichtlinie fur einbruchsichere Beschlage und Schlosser fur Fenster, Turen und Fensterladen

Es wurde die folgende Klassifizierung vorgenommen:



Klasse „**Standard**“, angegeben mithilfe eines Sterns (*), fur Produkte, die in Kombination mit anderen einbruchsicheren Vorkehrungen das Eindringen von Einbrechern wenigstens drei Minuten lang verzogern und die die Anforderungen der Klasse „Standard“ gema NEN 5089 (inklusive aller Erganzungen gema Anlage IV dieser Beurteilungsrichtlinie) erfullen.



Klasse „**Schwer**“, angegeben mithilfe von zwei Sternen (**), fur Produkte, die das Eindringen von Einbrechern selbstandig wenigstens 3 Minuten lang verzogern oder in Kombination mit anderen einbruchsicheren Vorkehrungen das Eindringen von Einbrechern wenigstens 5 Minuten lang verzogern und die die Anforderungen der Klasse „Schwer“ gema NEN 5089 (inklusive aller Erganzungen gema Anlage IV dieser Beurteilungsrichtlinie) erfullen.




Klasse „**Extra schwer**“, angegeben mithilfe von drei Sternen (***), fur Produkte, die das Eindringen von Einbrechern selbstandig wenigstens 5 Minuten lang verzogern und die die Anforderungen der Klasse „Extra schwer“ gema NEN 5089 (inklusive aller Erganzungen gema Anlage IV dieser Beurteilungsrichtlinie) erfullen.

Fast alle unsere Sicherheitsartikel wurden auch an Neubaelementen getestet.

Die zugelassenen Produkte finden Sie in der SKH-Ausgabe 98-08.

		Pagina Page Page Seite
	Scharnieren en paumelles Butthings and bolthings Charnières et fiches Scharniere und Bänder	21
	Raamuitzetters Casement stays Entrebaillleurs Fensteraussteller	75
	Raamsluitingen Casement fasteners Fermetures Fensterverschlüsse	115
	(Veiligheids)Deurbeslag (Security) Door back-plates Plaques de porte (sûreté) (Sicherheits)Türbeschlag	185
	Blisterassortiment Blister assortment L' assortiment de blister Blister Sortiment	255
	Classificatie naar soort en naam Classification by type and name Classification à type et nom Klassifikation im Typus und Name	283





AXA

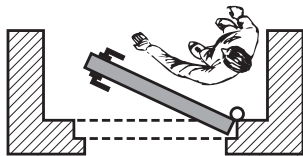
Scharnieren en paumelles
Butthinges and bolthinges
Charnières et fiches
Scharniere und Bänder

CE-markering


Iedereen die binnen de Europese Unie bouwproducten verhandelt heeft te maken met CE-markering. De producent geeft hiermee aan dat hij zijn product op de markt brengt overeenkomstig de voorschriften van de Richtlijn bouwproducten (NEN1935). AXA brengt al haar scharnieren voor ramen en deuren met een maatvoering vanaf 76 x 76 mm met een CE-merk op de markt.

Draairichting van deuren en ramen

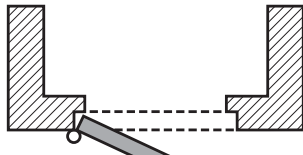
In verband met vaak voorkomende misverstanden over de draairichting van deuren en ramen, verzoeken wij u onderstaande aanduidingen volgens de ARGE (Union of the European Locksmithing and Ironworking Industries) aan te houden.



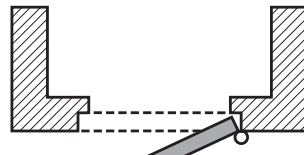
1: DIN links naar binnen



2: DIN rechts naar binnen



3: DIN links naar buiten

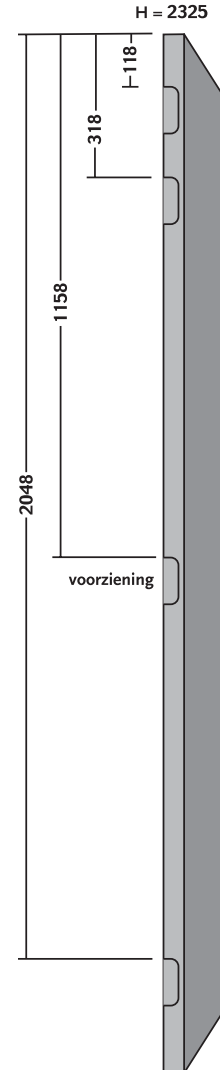


4: DIN rechts naar buiten

Afhangschema

Getest en goedgevonden

De (3 mm) scharnieren zijn door Stenman Holland uitgebreid getest op duurzaamheid volgens NEN1935. Na 200.000 maal te openen en sluiten van een deur in testopstelling bleken de scharnieren nog uitstekend te functioneren! De scharnieren zijn getest conform afhangschema (hiernaast). Dit schema dient ook te worden opgevolgd voor een standaarddeur van 2325 x 930 mm.



- 1^e scharnier op 118 mm van de bovenzijde (Heavy Duties 130 mm)
- 2^e scharnier op 2048 mm van de bovenzijde
- 3^e scharnier op 318 mm van de bovenzijde (Heavy Duties 370 mm)
- middenvoorziening op 1158 mm van de bovenzijde

Deuren moeten minimaal aan 2 scharnieren worden afgehangen. In verband met de vormstabiliteit van deuren verdient drie scharnieren de voorkeur. Wanneer gesproken wordt over een middenvoorziening, wordt door AXA altijd een scharnier toegepast.

2 scharnieren + middenvoorziening = 3 scharnieren

3 scharnieren + middenvoorziening = 4 scharnieren

Voor de belastingstabellen verwijzen wij u graag naar de volgende pagina's.

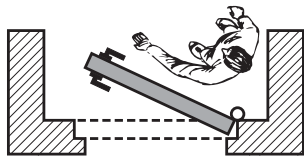
- Gebruik voor frequent gebruikte deuren bij voorkeur 4 gelagerde scharnieren.
- Bij gebruik van een openingsrem of sluitvertraging dient het ingeschaalde deurgewicht met 100% verhoogd te worden en altijd 4 scharnieren gebruikt te worden.
- Bij gebruik van een vloerstopper op minder dan 60% van de deurbreedte gerekend vanaf het scharnier, dient het ingeschaalde deurgewicht met 100% verhoogd te worden en er 4 scharnieren gebruikt te worden.
- Bij een deurbreedte van meer dan 930 mm en een raam-breedte van 800 mm, dient per 10 mm extra deur/raambreedte het gewicht van de deur/raam met 1,5% extra gewicht ingeschaald te worden. Voorbeeld: deurbreedte 1030 mm en gewicht 80 kg = 100 mm breder dan 930 mm => 100 mm gedeeld door 10 mm = 10 x 1,5% = 15%, 80 kg x 1,15 = 92 kg.

CE-marker


Everybody who deals with building products within the European Union is confronted with CE-marking. When a product has a CE-mark, it means that the product meets the regulations of the guideline Building products (NEN1935). All hinges for windows and doors with a measurement of 76 x 76 mm are put into the market by AXA with a CE-mark.

Direction of rotation of doors and windows

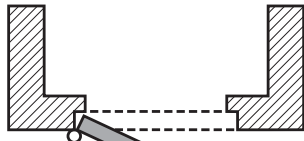
In case of common mishaps about the direction of rotation of doors and windows, we would like you to follow the instructions below as pointed out by the Union of the European Locksmithing and Ironworking Industries.



1: DIN left inswinging




2: DIN right inswinging



3: DIN left outswinging



4: DIN right outswinging



Hanging schedule

Tested and approved

The hinges (3mm) are thoroughly tested by Stenman Holland on durability according to NEN1935. After opening and closing the door in a testing setup for 200.000 times the hinges were still in perfect working conditions.

The hinges were tested according the hanging schedule which you can see on the left. For a standard door of 2325 x 930 mm this schedule must also be followed.

- first hinge: 118 mm from the top (Heavy Duties 130 mm)
- second hinge: 2048 mm from the top
- third hinge: 318 mm from the top (Heavy Duties 370 mm)
- middle feature: 1158 mm from the top

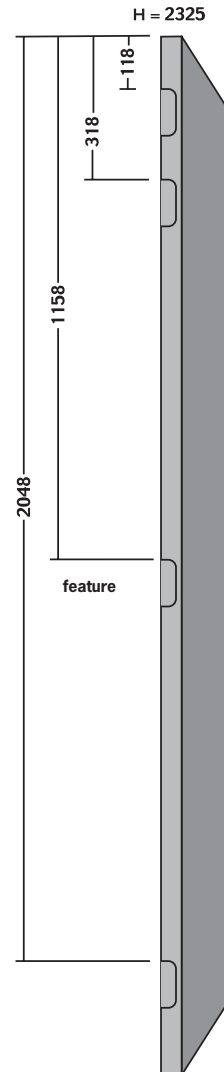
The minimum amount of hinges necessary to hang a door is 2. In case of form stability 3 hinges are preferred. When it says middle feature AXA always applies one hinge.

2 hinges + extra feature = 3 hinges

3 hinges + extra feature = 4 hinges

For the weight charts we refer to the next pages.

- It is recommended to use 4 hinges on doors which are often used. To mount the door follow the drawing above.
- If you want to use a door-spring, you need to increase the weight of the door by 100%.
- If you are using a door-spring, always apply 4 hinges. To mount the door follow the drawing above.




Marquage CE


Quiconque fait commerce de produits de construction au sein de l'Union européenne est confronté au marquage CE. Le producteur indique au moyen de ce marquage qu'il commercialise son produit conformément aux prescriptions de la Directive sur les Produits de Construction (NEN1935). AXA met sur le marché l'ensemble de ses charnières pour portes et fenêtres d'une dimension minimale de 76 x 76 mm avec une marque CE.

Sens d'ouverture des portes et fenêtres

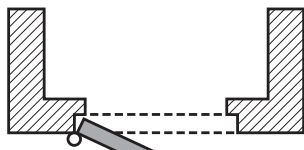
Dans le cadre des fréquents malentendus liés au sens d'ouverture des portes et fenêtres, nous vous prions de bien vouloir conserver les indications ci-dessous selon l'ARGE (Union of the European Locksmithing and Ironworking Industries).



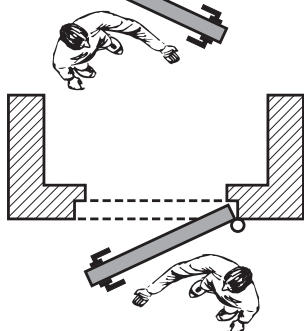
1: DIN gauche en dedans



2: DIN droite en dedans



3: DIN gauche en dehors



4: DIN droite en dehors

Schéma de suspension

Testées et approuvées

Les charnières (3 mm) ont été testées de manière approfondie par Stenman Holland sur le plan de la durabilité selon la norme NEN1935. Après 200.000 ouvertures et fermetures d'une porte de test, les charnières semblent encore fonctionner à merveille !

Les charnières sont testées conformément au schéma de suspension (ci-contre). Ce schéma doit également être suivi pour une porte standard de 2325 x 930 mm.

- 1^o charnière à 118 mm du haut (Heavy Duties 130 mm)
- 2^o charnière à 2048 mm du haut
- 3^o charnière à 318 mm du haut (Heavy Duties 370 mm)
- dispositif central à 1158 mm du haut

Les portes doivent être suspendues à 2 charnières minimum. Sur le plan de la stabilité de forme des portes, mieux vaut utiliser trois charnières.

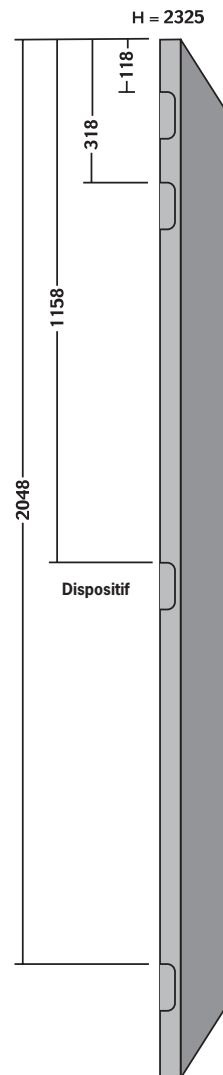
Lorsqu'il est question de dispositif central, AXA applique systématiquement une charnière.

2 charnières + Dispositif central = 3 charnières

3 charnières + Dispositif central = 4 charnières

Pour les tableaux de charges, nous vous renvoyons aux pages suivantes.

- Il est conseillé d'utiliser 4 charnières pour les portes fréquemment utilisées, et de les monter selon le dessin ci-dessus.
- Vous devez majorer le poids de la porte de 100% en cas d'utilisation d'un ferme-porte.
- En cas d'utilisation d'un ferme-porte, veuillez toujours utiliser 4 charnières et à les monter suivant le dessin ci-dessus.

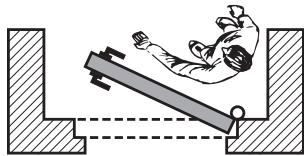


CE-Zertifizierung


Alle Händler von Baustoffen innerhalb der Europäischen Union sind von der CE-Zertifizierung betroffen. Der Hersteller kennzeichnet hierdurch, dass er seine Produkte gemäß den Vorschriften der europäischen Richtlinie für Baustoffe (NEN 1935) auf den Markt bringt. AXA bringt alle Scharniere für Fenster und Türen mit einer Abmessung ab 76 x 76 mm mit einer CE-Zertifizierung auf den Markt.

Drehrichtung von Türen und Fenstern

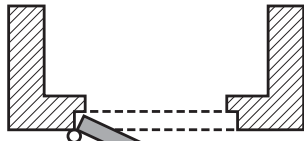
In Zusammenhang mit den häufigen Missverständnissen bezüglich der Drehrichtung von Türen und Fenstern möchten wir Sie bitten, die nachfolgenden Anweisungen laut ARGE (Union of the European Locksmithing and Ironworking Industries) einzuhalten:



1: DIN links nach innen



2: DIN rechts nach innen



3: DIN links nach außen



4: DIN rechts nach außen

Aufhängungsschema

Getestet und für gut befunden

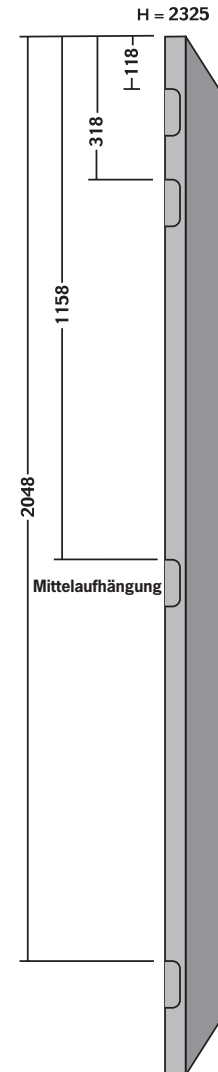
Die (3 mm) Scharniere wurden von Stenman Holland umfassend auf ihre Langlebigkeit gemäß NEN 1935 getestet. Nachdem eine Tür in der Testanordnung 200.000 Mal geöffnet und geschlossen wurde, funktionierten die Scharniere noch einwandfrei.

Die Scharniere wurden gemäß ihrem Aufhängungsschema getestet (siehe unten). Dieses Schema muss auch bei einer Standardtür von 2325 x 930 mm eingehalten werden:

- 1. Scharnier 118 mm von der Oberseite (Heavy Duties 130 mm)
- 2. Scharnier 2048 mm von der Oberseite
- 3. Scharnier 318 mm von der Oberseite (Heavy Duties 370 mm)
- Mittelaufhängung 1158 mm von der Oberseite

Türen müssen an wenigstens zwei Scharnieren aufgehängt werden. In Zusammenhang mit der Formstabilität der Türen werden drei Scharniere empfohlen.

Wenn von einer Mittelaufhängung gesprochen wird, verwendet AXA immer ein Scharnier.

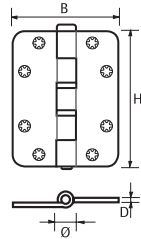


2 Scharniere + Mittelaufhängung = 3 Scharniere

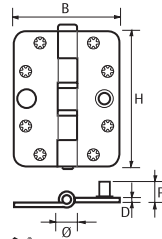
3 Scharniere + Mittelaufhängung = 4 Scharniere

Für die Belastungstabellen verweisen wir Sie auf die folgenden Seiten.

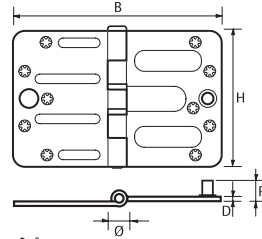
- Für Türen, die häufig benutzt werden, sollten vier Scharniere verwendet werden, die gemäß der vorstehenden Abbildung montiert werden sollten.
- Sie müssen das Türgewicht bei der Verwendung eines Türschlosses um 100% erhöhen.
- Verwenden Sie bei der Montage eines Türschlosses immer vier Scharniere und montieren Sie diese gemäß der vorstehenden Abbildung.



1837-09



1847-09



1847-15
1847-17

Toepassing

Buitendeuren

Application

Front doors

Application

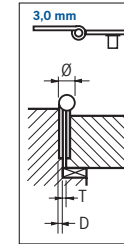
Portes d'entrée

Verwendung

Eingangstüren

Belastingtabel, weightchart, Tableau de charges, Belastungstabelle

Type	Aantal	Kilogram
Type	Nombre	Kilogramme
Typ	Anzahl	Kilogramm
1837/1847	3	120
	4	140
1847-15	3	70
	4	100
1847-17	3	60
	4	90



Artikelnr. Article nr. No. d' article Artikel Nr.	Type scharnieren Type butthings Type Charnières Typ Scharnier	Maten in mm Sizes/mm Dimensions/mm Abmessungen/mm					
		H	B	D	Ø	T	P
1837-09-23	Schijflager/Disc bearing/ Roulement de disque/ Scheibenlager	114	89	3	17	2,0	-
1837-09-81	Schijflager/Disc bearing/ Roulement de disque/ Scheibenlager	114	89	3	17	2,0	-
1847-09-23/V	Schijflager/Disc bearing/ Roulement de disque/ Scheibenlager	114	89	3	17	2,0	18
1847-09-81/V	Schijflager/Disc bearing/ Roulement de disque/ Scheibenlager	114	89	3	17	2,0	18
1847-15-23/V	Schijflager/Disc bearing/ Roulement de disque/ Scheibenlager	114	150	3	17	2,0	18
1847-17-23/V	Schijflager/Disc bearing/ Roulement de disque/ Scheibenlager	114	175	3	17	2,0	18

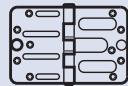
Kleinverpakking Small packing Emballage stand. Kleinverpackung	Overdoos Packing Emb. Expédition Grossverpackung	Min. bestelhoeveelheid Min. order quantity Quantité minimale Mindestbestellmenge	Aanbevolen schroeven Recommended screws Vis recommandées Empfohlene Schrauben	
6	24	24	4,5 x 30	
6	24	24	4,5 x 30	
4	16	16	4,5 x 30	
4	16	16	4,5 x 30	
3	12	12	4,5 x 30	
3	12	12	4,5 x 30	



1837-09



1847-09



1847-15

1847-17

23 Topcoat gegalaniseerd staal, Topcoat zinc plated, Galvanisé brillant Topcoat, Topcoat Verzinkt
81 Roestvaststaal, Stainless steel, Acier inoxydable, Nitrosta

V = veiligheidscharnieren SKG**
V = safety hinges SKG**
V = charnières de sécurité SKG**
V = Sicherheitsscharniere SKG**

Toepassing

Buitendeuren

Application

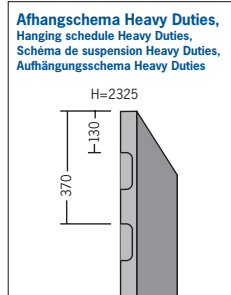
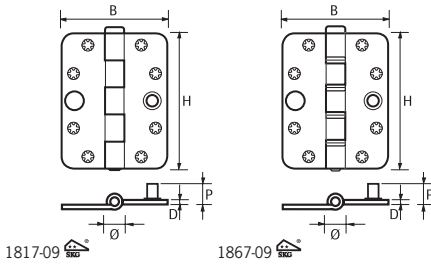
Front doors

Application

Portes d'entrée

Verwendung

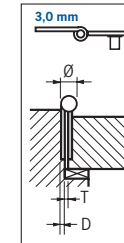
Eingangstüren



Belastingstabel, Weightchart, Tableau de charges, Belastungstabelle

Staal, Steel, Acier, Stahl

Type Type Type	Aantal Number Nombre Anzahl	Kilogram Kilogramme Kilogramme Kilogramm
1817	3	90
	4	110
1867	3	110
	4	130



Artikelnr. Article nr. No. d' article Artikel Nr.	Type scharnieren Type butthings Type Charnières Typ Scharnier	Maten in mm Sizes/mm Dimensions/mm Abmessungen/mm					
		H	B	D	Ø	T	P
1817-09-23/V	Ongelagerd/No bearing/ Sans roulements/Ungelagert	114	89	3	17	2,0	18
1867-09-23/V	Conisch T-lager/Cone T-bearing/Roulements à rouleaux coniques-T/ Konisches T-lager	114	89	3	17	2,0	18

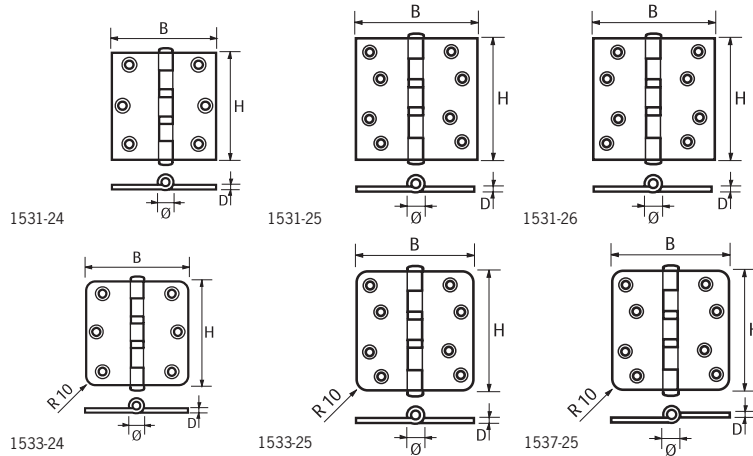
Kleinverpakking Small packing Emballage stand. Kleinverpackung	Overdoos Packing Emb. Expédition Grossverpackung	Min. bestelhoeveelheid Min. order quantity Quantité minimale Mindestbestellmenge	Aanbevolen schroeven Recommended screws Vis recommandées Empfohlene Schrauben	
4	16	16	4,5 x 30	
4	16	16	4,5 x 30	



1817-09



1867-09



1531-24

1531-25

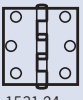
1531-26

1533-24

1533-25

1537-25

Artikelnr. Article nr. No. of article Artikel Nr.	Type Type Type Typ	Maten in mm Sizes/mm Dimensions/mm Abmessungen/mm					
		H	B	D	Ø	T	P
1531-24-02	3"	76	76	2,4	10,8	2,0	-
1531-24-23	3"	76	76	2,4	10,8	2,0	-
1531-24-33	3"	76	76	2,4	10,8	2,0	-
1531-24-83	3"	76	76	2,4	10,8	2,0	-
1531-25-02	3,5"	89	89	2,4	11,8	2,0	-
1531-25-23	3,5"	89	89	2,4	11,8	2,0	-
1531-25-33	3,5"	89	89	2,4	11,8	2,0	-
1531-25-81	3,5"	89	89	2,4	11,8	2,0	-
1531-25-83	3,5"	89	89	2,4	11,8	2,0	-
1531-26-23	4"	102	102	3,0	11,8	2,0	-
1531-26-83	4"	102	102	3,0	11,8	2,0	-
1533-24-23	3"	76	76	2,4	10,8	2,0	-
1533-25-23	3,5"	89	89	2,4	11,8	2,0	-
1533-25-23/7	3,5"	89	89	2,4	11,8	2,0	-
1533-25-81	3,5"	89	89	2,4	11,8	2,0	-
1533-25-83	3,5"	89	89	2,4	11,8	2,0	-
1537-25-23/7K	3,5"	89	89	3,0	14,0	2,0	-
1537-25-23/K	3,5"	89	89	3,0	14,0	2,0	-
1537-25-81/K	3,5"	89	89	3,0	14,0	2,0	-



1531-24



1531-25
1531-26



1533-24



1533-25



1537-25

- 02 Messing gepolijst, Polished brass, Laiton poli, Messing poliert
- 23 Topcoat gegalvaniseerd staal, Topcoat zinc plated, Galvanisé brillant Topcoat, Topcoat Verzinkt
- 33 Vermessingd, Brass plated, Latonné, Vermessingt
- 81 Roestvaststaal, Stainless steel, Acier inoxydable, Nirosta
- 83 Roestvaststaal gestraald, Stainless steel sandblasted, Acier inox rayonné, Edelstahl gestraht

Toepassing

Ramen en deuren

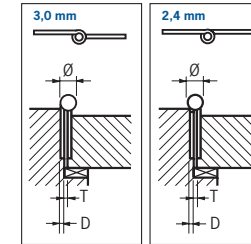
Application
Windows and doors

Application
Fenêtres avec portes

Verwendung
Fenster und Türen

Belastingtabel, weightchart, Tableau de charges, Belastingtabelle

Type Type Type Typ	Aantal Number Nombre Anzahl	Kilogram Kilogramme Kilogramm
3"	2	25
	3	35
4"	4	45
	2	50
3,5" x 3,5" 2,4 mm	3	70
	4	80
3,5" x 3,5" 3,0 mm	2	60
	3	80
4"	4	100
	2	50
	3	70
	4	80



Kleinverpakking Small packing Emballage stand. Kleinverpackung	Overdoos Packing Emb. Expédition Grossverpackung	Min. bestelhoeveelheid Min. order quantity Quantité minimale Mindestbestellmenge	Aanbevolen schroeven Recommended screws Vis recommandées Empfohlene Schrauben	
6	48	6	4,0 x 40	
6	48	6	4,0 x 40	•
6	48	6	4,0 x 40	•
6	48	6	4,0 x 40	•
6	72	6	4,0 x 40	•
6	72	6	4,0 x 40	•
6	72	6	4,0 x 40	•
6	72	6	4,0 x 45	•
6	36	6	4,0 x 45	•
6	36	6	4,0 x 45	•
6	48	6	4,0 x 40	•
6	72	6	4,0 x 40	•
-	50	50	4,0 x 40	•
6	72	6	4,0 x 40	•
6	72	6	4,0 x 40	•
-	50	50	4,0 x 45	•
6	48	6	4,0 x 45	•
6	48	6	4,0 x 45	•

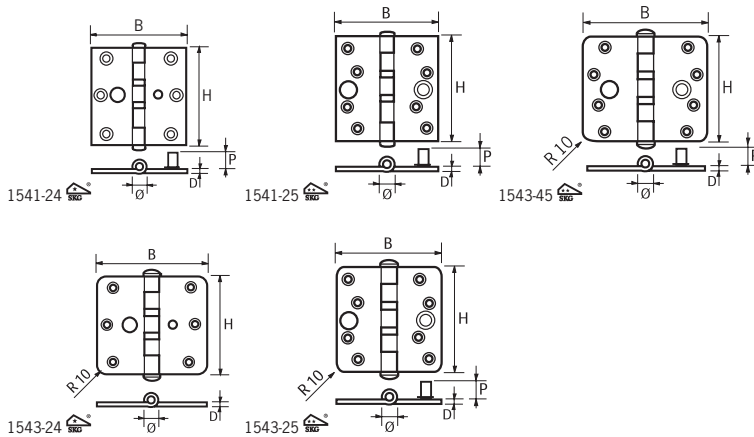
Bijzonderheden: 7 = Los gestort, K = Gekartelde pen

Particularities: 7 = In bulk, K = Knurled pin

Particularités: 7 = En vrac, K = Goujon crénelé

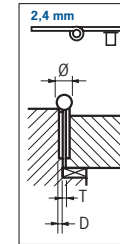
Einzelheiten: 7 = Lose gestürzt, K = Gezählter Stift

Toepassing
Ramen en deuren
Application
Windows and doors
Application
Fenêtres avec portes
Verwendung
Fensters und Türen



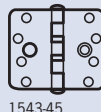
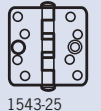
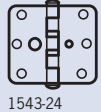
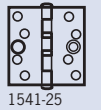
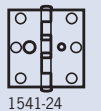
Belastingstabel,
weightchart, Tableau de charges,
Belastungstabelle

Type Type Type Typ	Aantal Number Nombre Anzahl	Kilogram Kilogramme Kilogramme Kilogramm
3"	2	25
	3	35
	4	45
3,5"	2	50
	3	70
	4	80
3,5" x 4"	2	50
	3	70
	4	80



Artikelnr. Article nr. No. of article Artikel Nr.	Type Type Type Typ	Maten in mm Sizes/mm Dimensions/mm Abmessungen/mm					
		H	B	D	Ø	T	P
1541-24- 23 /V	3"	76	76	2,4	10,8	2,0	12
1541-24- 83 /V	3"	76	76	2,4	10,8	2,0	12
1541-25- 23 /V4	3,5"	89	89	2,4	11,8	2,0	18
1541-25- 81 /V4	3,5"	89	89	2,4	11,8	2,0	18
1541-25- 83 /V4	3,5"	89	89	2,4	11,8	2,0	18
1543-24- 23 /V	3"	76	76	2,4	10,8	2,0	12
1543-24- 83 /V	3"	76	76	2,4	10,8	2,0	12
1543-25- 23 /V4	3,5"	89	89	2,4	11,8	2,0	18
1543-25- 23 /V4	3,5"	89	89	2,4	11,8	2,0	18
1543-25- 81 /V4	3,5"	89	89	2,4	11,8	2,0	18
1543-25- 83 /V4	3,5"	89	89	2,4	11,8	2,0	18
1543-45- 23 /V4	3,5" x 4"	89	102	2,4	11,8	2,0	18
1543-45- 23 /V4	3,5" x 4"	89	102	2,4	11,8	2,0	18

Kleinverpakking Small packing Emballage stand. Kleinverpackung	Overdoos Packing Emb. Expédition Grossverpackung	Min. bestelhoeveelheid Min. order quantity Quantité minimale Mindestbestellmenge	Aanbevolen schroeven Recommended screws Vis recommandées Empfohlene Schrauben	
6	48	6	4,0 x 40	
6	48	6	4,0 x 40	
6	48	6	4,0 x 40	•
6	48	6	4,0 x 40	
6	48	6	4,0 x 40	•
6	48	6	4,0 x 40	
6	48	6	4,0 x 40	•
6	48	6	4,0 x 40	
6	48	6	4,0 x 40	•
6	48	6	4,0 x 40	
6	36	6	4,0 x 40	•
6	50	50	4,0 x 40	



- 23** Topcoat gegalvaniseerd staal, Topcoat zinc plated, Galvanisé brillant Topcoat, Topcoat Verzinkt
81 Roestvaststaal, Stainless steel, Acier inoxydable, Nirosta
83 Roestvaststaal gestraald, Stainless steel sandblasted, Acier inox rayonné, Edelstahl gestrahlt

Bijzonderheden: 7 = Los gestort, V = Veiligheidsscharnieren SKG*, V4 = 4^e generatie veiligheidsscharnieren SKG**
Particularities: 7 = In bulk, V = Safety hinges SKG*, V4 = 4^e generation safety hinges SKG**
Particularités: 7 = En vrac, V = Charnière de sécurité SKG*, V4 = 4^e génération charnière de sécurité SKG**
Einzelheiten: 7 = Lose gestürzt, V = Sicherheitsscharniere SKG*, V4 = 4^e Generation Sicherheitsscharniere SKG**

Toepassing

Buitendeuren

Application

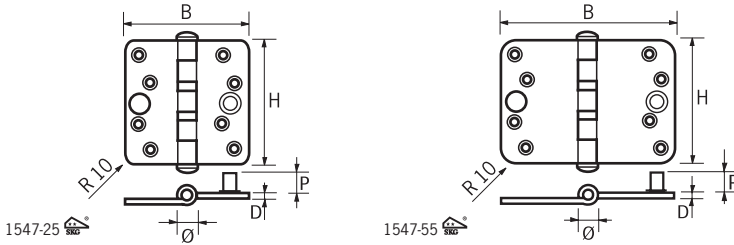
Front doors

Application

Portes d'entrée

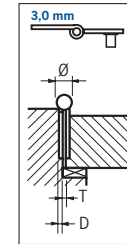
Verwendung

Eingangstüren



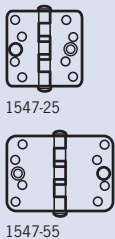
Belastingstabel, weight chart, Tableau de charges, Belastungstabelle

Type	Aantal	Kilogram
Type	Nombre	Kilogramme
Typ	Anzahl	Kilogramm
3,5"	2	60
	3	80
	4	100
3,5" x 6"	2	40
	3	50
	4	60



Artikelnr. Article nr. No. d' article Artikel Nr.	Type Type Type Typ	Maten in mm Sizes/mm Dimensions/mm Abmessungen/mm					
		H	B	D	Ø	T	P
1547-25- 23 /7KV4	3,5"	89	89	3,0	14	2,0	18
1547-25- 23 /V4	3,5"	89	89	3,0	14	2,0	18
1547-25- 81 /V4	3,5"	89	89	3,0	14	2,0	18
1547-55- 23 /7KV4	3,5" x 6"	89	150	3,0	14	2,0	18
1547-55- 23 /V4	3,5" x 6"	89	150	3,0	14	2,0	18
1547-55- 81 /V4	3,5" x 6"	89	150	3,0	14	2,0	18

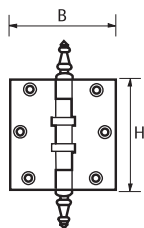
Kleinverpakking Small packing Emballage stand. Kleinverpackung	Overdoos Packing Emb. Expédition Grossverpackung	Min. bestelhoeveelheid Min. order quantity Quantité minimale Mindestbestellmenge	Aanbevolen schroeven Recommended screws Vis recommandées Empfohlene Schrauben	
-	50	50	4,0 x 45	
6	48	6	4,0 x 45	•
6	48	6	4,0 x 45	•
-	25	25	4,0 x 45	
4	16	4	4,0 x 45	•
4	16	4	4,0 x 45	•



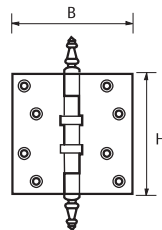
23 Topcoat gegalaniseerd staal, Topcoat zinc plated, Galvanisé brillant Topcoat, Topcoat Verzinkt
81 Roesstvaststaal, Stainless steel, Acier inoxydable, Nirosta

Bijzonderheden: 7 = Los gestort, K = Gekartelde pen, V4 = 4^e generatie Veiligheidsscharnieren SKG®**
 Particularities: 7 = In bulk, K = Knurled pin, V4 = 4^e generation safety hinges SKG®**
 Particularités: 7 = En vrac, K = Goujon crénelé, V4 = 4^e generation safety hinges SKG®**
 Einheiten: 7 = Lose gestürzt, K = Gezählter Stift, V4 = 4^e Generation Sicherheitsscharniere SKG®**

Toepassing
Binnendeuren
Application
Inside doors
Application
Portes intérieures
Verwendung
Innentüren



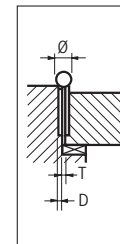
1410-24



1410-25

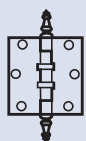
Belastingtabel,
weightchart, Tableau de charges,
Belastingstabelle

Type Type Type Typ	Aantal Number Nombre Anzahl	Kilogram Kilogramme Kilogramm
3"	2	20
	3	35
	4	45
3,5"	2	30
	3	45
	4	60

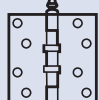


Artikelnr. Article nr. No. d' article Artikel Nr.	Type Type Type Typ	Maten in mm Sizes/mm Dimensions/mm Abmessungen/mm				
		H	B	D	Ø	T
1410-24-33V¹)	3"	76	76	2,4	12,2	2,0
1410-25-33V¹)	3,5"	89	89	2,4	12,2	2,0

Kleinverpakking Small packing Emballage stand. Kleinverpackung	Overdoos Packing Emb. Expédition Grossverpackung	Min. bestelhoeveelheid Min. order quantity Quantité minimale Mindestbestellmenge	Aanbevolen schroeven Recommended screws Vis recommandées Empfohlene Schrauben	
10	40	10	4,0 x 40	
10	40	10	4,0 x 40	



1410-24



1410-25

Toepassing

1103-22 / 1103-23 Lichte constructies

Application

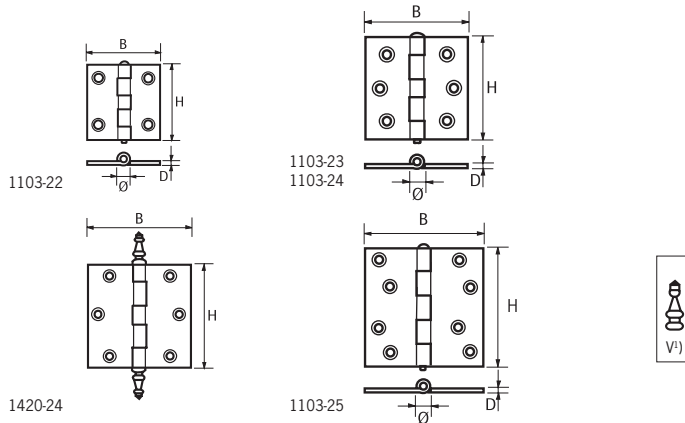
1103-22 / 1103-23 Light construction

Application

1103-22 / 1103-23 Constructions légères

Verwendung

1103-22 / 1103-23 Leichte Konstruktion

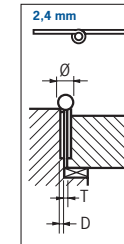


Artikelnr. Article nr. No. of article Artikel Nr.	Type Type Type Typ	Maten in mm Sizes/mm Dimensions/mm Abmessungen/mm				
		H	B	D	Ø	T
1103-22- 23	2"	51	51	1,6	7,8	1,8
1103-23- 23	2,5"	63	63	2,0	9,5	2,0
1103-23- 83	2,5"	63	63	2,0	9,5	2,0
1103-24- 00	3"	76	76	2,0	10,0	2,0
1103-24- 23	3"	76	76	2,0	10,0	2,0
1103-24- 33	3"	76	76	2,0	10,0	2,0
1103-24- 83	3"	76	76	2,0	10,0	2,0
1103-25- 23	3,5"	89	89	2,4	11,8	2,0
1420-24- 33 V¹)	3"	76	76	2,0	10,0	2,0

Belastingstabel m.u.v. messing.

With exception of brass, avec exception de laiton,
Mit Ausnahme von Messing

Type Type Type Typ	Aantal Number Nombre Anzahl	Kilogram Kilogramme Kilogramme Kilogramm
2"	2	10
	3	15
	4	20
2,5"	2	15
	3	25
	4	30
3"	2	20
	3	30
	4	40
3,5"	2	40
	3	60
	4	70



Kleinverpakking Small packing Emballage stand. Kleinverpackung	Overdoos Packing Emb. Expédition Grossverpackung	Min. bestelhoeveelheid Min. order quantity Quantité minimale Mindestbestellmenge	Aanbevolen schroeven Recommended screws Vis recommandées Empfohlene Schrauben		
40	240	40	3,5 x 20		•
24	144	24	4,0 x 20	•	•
24	144	24	4,0 x 20		•
8	64	8	4,0 x 40		•
24	96	24	4,0 x 40		•
8	64	8	4,0 x 40	•	•
8	64	8	4,0 x 40		•
6	36	6	4,0 x 40	•	•
10	40	10	4,0 x 40		•

Bijzonderheden: ¹) V = vaasknop

Particularities: ¹) V = vaseknob

Particularités: ¹) V = bouton vase

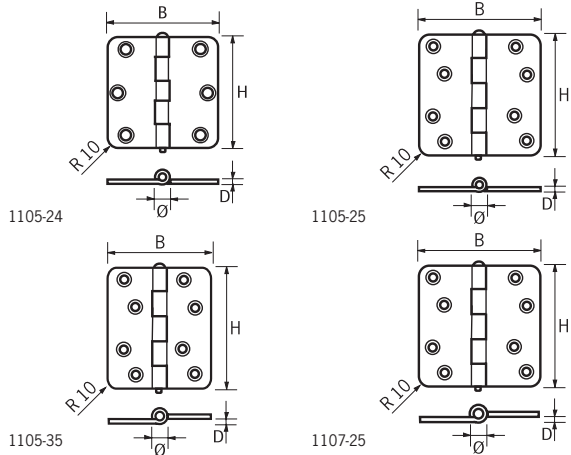
Einzelheiten: ¹) V = Vaseknopf

00 Messing, Brass, Laiton, Messing

23 Topcoat gegalvaniseerd staal, Topcoat zinc plated, Galvanisé brillant Topcoat, Topcoat Verzinkt

33 Vermessingd, Brass plated, Laitonné, Vermessingt

83 Roestvaststaal gestraald, Stainless steel sandblasted, Acier inox rayonné, Edelstahl gestrahlt

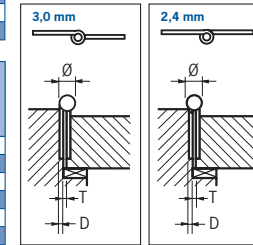


Artikelnr. Article nr. No. d' article Artikel Nr.	Type Type Type Typ	Maten in mm Sizes/mm Dimensions/mm Abmessungen/mm				
		H	B	D	Ø	T
1105-24- 23	3"	76	76	2,0	9,8	2,0
1105-24- 23 /7K	3"	76	76	2,0	9,8	2,0
1105-24- 83	3"	76	76	2,0	9,8	2,0
1105-25- 23	3,5"	89	89	2,4	11,8	2,0
1105-25- 23 /7K	3,5"	89	89	2,4	11,8	2,0
1105-25- 83 /7K	3,5"	89	89	2,4	11,8	2,0
1105-35- 23 /7K	3,5" x 3,25"	89	79	3,0	14	2,0
1107-25- 23 /7K	3,5"	89	89	3,0	14	2,0

Belastingstabel, weightchart, Tableau de changes, Belastungstabelle

Type Type Type Typ	Aantal Number Nombre Anzahl	Kilogram Kilogramme Kilogramme Kilogramm
3"	2	25
2,0 mm	3	30
	4	40
3,5"	2	40
2,4 mm	3	60
	4	70

Type Type Type Typ	Aantal Number Nombre Anzahl	Kilogram Kilogramme Kilogramme Kilogramm
3,5" x 3,25"	2	40
3,0 mm	3	60
	4	70
3,5"	2	60
3,0 mm	3	70
	4	90



Toepassing

Ramen en deuren

Application

Windows and doors

Application

Fenêtres avec portes

Verwendung

Fensters und Türen

Kleinverpakking Small packing Emballage stand. Kleinverpackung	Overdoos Packing Emb. Expédition Grossverpackung	Min. bestelhoeveelheid Min. order quantity Quantité minimale Mindestbestellmenge	Aanbevolen schroeven Recommended screws Vis recommandées Empfohlene Schrauben		
24	96	24	4,0 X 40		•
-	100	100	4,0 X 40		•
8	64	8	4,0 X 40		•
6	36	6	4,0 X 40		•
-	50	50	4,0 X 40		
-	50	50	4,0 X 40		
-	50	50	4,0 X 45		
-	50	50	4,0 X 45		

Bijzonderheden: 7 = Los gestort, K = Gekartelde pen

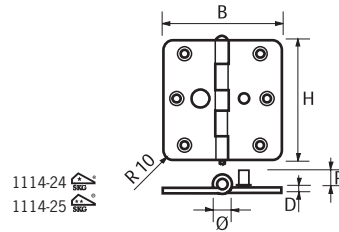
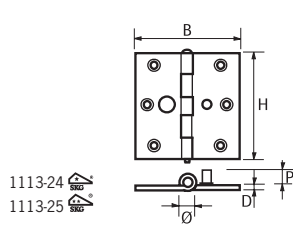
Particularities: 7 = In bulk, K = Knurled pin

Particularités: 7 = En vrac, K = Goujon crénelé

Einzelheiten: 7 = Lose gestürzt, K = Gezählter Stift

23 Topcoat gegalaniseerd staal, Topcoat zinc plated, Galvanisé brillant Topcoat, Topcoat Verzinkt

83 Roestvaststaal gestraald, Stainless steel sandblasted, Acier inox rayonné, Edelstahl gestraht



1113-24
1113-25

1114-24
1114-25

Toepassing

Ramen en deuren

Application

Windows and doors

Application

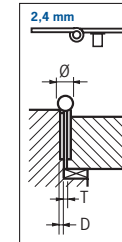
Fenêtres avec portes

Verwendung

Fensters und Türen

Belastingtabel, weightchart, Tableau de changes, Belastungstabelle

Type	Aantal	Kilogram
Type	Number	Kilogramme
Typ	Anzahl	Kilogramm
3°	2	20
	3	30
	4	40
3,5°	2	40
	3	60
	4	70



Artikelnr. Article nr. No. d' article Artikel Nr.	Type Type Type Typ	Maten in mm Sizes/mm Dimensions/mm Abmessungen/mm					
		H	B	D	Ø	T	P
1113-24- 23 /V	3°	76	76	2,0	10,0	2,0	12
1113-25- 23 /V4	3,5°	89	89	2,4	11,8	2,0	18
1114-24- 23 /V	3°	76	76	2,0	10,0	2,0	12
1114-24- 23 /7KV	3°	76	76	2,0	10,0	2,0	12
1114-24- 83 /7KV	3°	76	76	2,0	10,0	2,0	12
1114-25- 23 /V4	3,5°	89	89	2,4	11,8	2,0	18
1114-25- 23 /7KV4	3,5°	89	89	2,4	11,8	2,0	18
1114-25- 83 /7KV4	3,5°	89	89	2,4	11,8	2,0	18

Kleinverpakking Small packing Emballage stand. Kleinverpackung	Overdoos Packing Emb. Expédition Grossverpackung	Min. bestelhoeveelheid Min. order quantity Quantité minimale Mindestbestellmenge	Aanbevolen schroeven Recommended screws Vis recommandées Empfohlene Schrauben	
15	60	15	4,0 x 40	•
6	24	6	4,0 x 40	•
15	60	60	4,0 x 40	•
-	100	100	4,0 x 40	•
-	100	100	4,0 x 40	•
6	24	6	4,0 x 40	•
-	50	50	4,0 x 40	•
-	50	50	4,0 x 40	•



1113-24



1113-25



1114-24



1114-25

- 23** Topcoat gegalaniseerd staal, Topcoat zinc plated, Galvanisé brillant Topcoat, Topcoat Verzinkt
83 Roestvaststaal gestraald, Stainless steel sandblasted, Acier inox rayonné, Edelstahl gestrahlt

Bijzonderheden: 7 = Los gestort, K = Gekartelde pen, V = Veiligheidsscharnieren SKG*, V4 = 4^e generatie veiligheidsscharnieren SKG**

Particularities: 7 = In bulk, K = Knurled pin, V = Safety hinges SKG*, V4 = 4^e generation safety hinges SKG**

Particularités: 7 = En vrac, K = Goujon crénelé, V = Charnière de sécurité SKG*, V4 = 4^e génération charnière de sécurité SKG**

Einzelheiten: 7 = Lose gestürzt, K = Gezählter Stift, V = Sicherheitsscharniere SKG*, V4 = 4^e Generation Sicherheitsscharniere SKG**

Toepassing

1115 klepramen/1117 deuren

Application

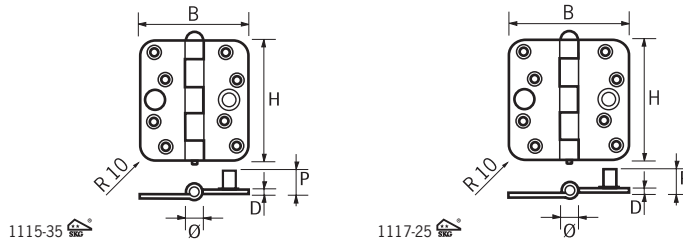
1115 top hinge windows/1117 doors

Application

1115 Fenêtres abattantes/1117 portes

Verwendung

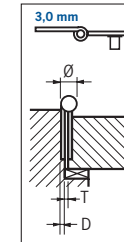
1115 Ventilfenster/1117 Türen



Belastingstabel,

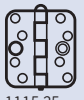
weightchart, Tableau de changes, Belastungstabelle

Type	Aantal	Kilogram
Type	Number	Kilogramme
Typ	Anzahl	Kilogramm
3" x 3,25"	2	50
	3	60
	4	80
3,5" x 3,5"	2	60
	3	70
	4	90



Artikelnr. Article nr. No. d' article Artikel Nr.	Type	Maten in mm Sizes/mm Dimensions/mm Abmessungen/mm					
		H	B	D	Ø	T	P
1115-35- 23 /7KV4	3,5" x 3,25"	89	79	3	14	2,0	18
1115-35- 81 /KV4	3,5" x 3,25"	89	79	3	14	2,0	18
1115-35- 83 /7KV4	3,5" x 3,25"	89	79	3	14	2,0	18
1117-25- 23 /7KV4	3,5"	89	89	3	14	2,0	18
1117-25- 23 /V4	3,5"	89	89	3	14	2,0	18
1117-25- 81 /V4	3,5"	89	89	3	14	2,0	18

Kleinverpakking Small packing Emballage stand. Kleinverpackung	Overdoos Packing Emb. Expédition Grossverpackung	Min. bestelhoeveelheid Min. order quantity Quantité minimale Mindestbestellmenge	Aanbevolen schroeven Recommended screws Vis recommandées Empfohlene Schrauben	
-	50	50	4,0 x 45	
6	24	6	4,0 x 45	
-	50	50	4,0 x 45	
-	50	50	4,0 x 45	
6	24	6	4,0 x 45	
6	24	6	4,0 x 45	



1115-35



1117-25

- 23** Topcoat gegalvaniseerd staal, Topcoat zinc plated, Galvanisé brillant Topcoat, Topcoat Verzinkt
- 81** Roestvaststaal, Stainless steel, Acier inoxydable, Nirosa
- 83** Roestvaststaal gestraald, Stainless steel sandblasted, Acier inox rayonné, Edelstahl gestrahlt

Bijzonderheden: 7 = Los gestort, K = Gekartelde pen, V4 = 4^e generatie veiligheidsscharnieren SKG**

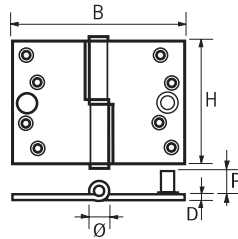
Particularities: 7 = In bulk, K = Knurled pin, V4 = 4^e generation safety hinges SKG**

Particularités: 7 = En vrac, K = Goujon crénelé, V4 = 4^e génération charnière de sécurité SKG**

Einzelheiten: 7 = Lose gestürzt, K = Gezählter Stift, V4 = 4^e Generation Sicherheitsscharniere SKG**

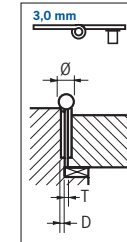
Toepassing
Buitendeuren
Application
Outside doors
Application
Portes extérieures
Verwendung
Aussentüren

1200-27
1200-28
1200-29
1200-37¹⁾
1200-38¹⁾
1200-39¹⁾



Belastingstabel,
weightchart, Tableau de charges,
Belastungstabelle

Type Type Type	Aantal Number Nombre Anzahl	Kilogram Kilogramme Kilogramme Kilogramm
3,5" x 5"	2	50
	3	70
	4	90
3,5" x 6"	2	40
	3	50
	4	65
3,5" x 7"	2	30
	3	40
	4	55



Artikelnr. Article nr. No. d' article Artikel Nr.	Type Type Type Typ	Maten in mm Sizes/mm Dimensions/mm Abmessungen/mm					
		H	B	D	Ø	T	P
1200-27- 23 /V4	3,5" x 5"	89	125	3,0	16	2,0	18
1200-27- 83 /V4	3,5" x 5"	89	125	3,0	16	2,0	18
1200-28- 23 /V4	3,5" x 6"	89	150	3,0	16	2,0	18
1200-28- 83 /V4	3,5" x 6"	89	150	3,0	16	2,0	18
1200-29- 23 /V4	3,5" x 7"	89	175	3,0	16	2,0	18
1200-37- 23 /V4	3,5" x 5"	89	125	3,0	16	2,0	18
1200-37- 83 /V4	3,5" x 5"	89	125	3,0	16	2,0	18
1200-38- 23 /V4	3,5" x 6"	89	150	3,0	16	2,0	18
1200-38- 83 /V4	3,5" x 6"	89	150	3,0	16	2,0	18
1200-39- 23 /V4	3,5" x 7"	89	175	3,0	16	2,0	18

Kleinverpakking Small packing Emballage stand. Kleinverpackung	Overdoos Packing Emb. Expédition Grossverpackung	Min. bestelhoeveelheid Min. order quantity Quantité minimale Mindestbestellmenge	Aanbevolen schroeven Recommended screws Vis recommandées Empfohlene Schrauben	
4	16	4	4,0 x 45	•
4	16	4	4,0 x 45	
4	16	4	4,0 x 45	•
4	16	4	4,0 x 45	
4	16	4	4,0 x 45	•
4	16	4	4,0 x 45	
4	16	4	4,0 x 45	•
4	16	4	4,0 x 45	
4	16	4	4,0 x 45	

Bijzonderheden: V4 = 4^e generatie veiligheidscharnieren SKG** , ¹⁾ Spiegelbeeld

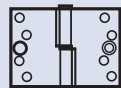
Particularities: V4 = 4^e generation safety hinges SKG** , ¹⁾ Reflected image

Particularités: V4 = 4^e génération charnière de sécurité SKG** , ¹⁾ Image réfléchie

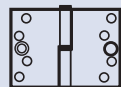
Einzelheiten: V4 = 4^e Generation Sicherheitsscharniere SKG** , ¹⁾ Spiegelbild

23 Topcoat gegalaniseerd staal, Topcoat zinc plated, Galvanisé brillant Topcoat, Topcoat Verzinkt

83 Roestvaststaal gestraald, Stainless steel sandblasted, Acier inox rayonné, Edelstahl gestrahlt

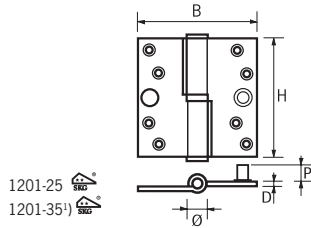


1200-27
1200-28
1200-29
DIN rechts
DIN right
DIN droite
DIN rechts



1200-37
1200-38
1200-39
DIN links
DIN left
DIN gauche
DIN links

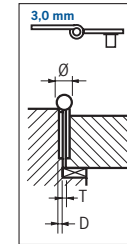
Toepassing
Buitendeuren
Application
Outside doors
Application
Portes extérieures
Verwendung
Aussentüren



1201-25
1201-35

Belastingtabel,
weightchart, Tableau de changes,
Belastingtabelle

Type Type Type Type	Aantal Number Nombre Anzahl	Kilogram Kilogramme Kilogramm
3,5"	2	65
	3	95
	4	120



Artikelnr. Article nr. No. d' article Artikel Nr.	Type Type Type Typ	Maten in mm Sizes/mm Dimensions/mm Abmessungen/mm					
		H	B	D	Ø	T	P
1201-25- 23	3,5"	89	89	3,0	16	2,0	-
1201-25- 81	3,5"	89	89	3,0	16	2,0	-
1201-25- 83	3,5"	89	89	3,0	16	2,0	-
1201-25- 23/V4	3,5"	89	89	3,0	16	2,0	18
1201-35- 23	3,5"	89	89	3,0	16	2,0	-
1201-35- 81	3,5"	89	89	3,0	16	2,0	-
1201-35- 83	3,5"	89	89	3,0	16	2,0	-
1201-35- 23/V4	3,5"	89	89	3,0	16	2,0	18

Kleinverpakking Small packing Emballage stand. Kleinverpackung	Overdoos Packing Emb. Expédition Grossverpackung	Min. bestelhoeveelheid Min. order quantity Quantité minimale Mindestbestellmenge	Aanbevolen schroeven Recommended screws Vis recommandées Empfohlene Schrauben		
6	36	6	4,0 x 45	•	•
6	36	6	4,0 x 45	•	•
6	36	6	4,0 x 45	•	•
4	48	4	4,0 x 45	•	•
6	36	6	4,0 x 45	•	•
6	36	6	4,0 x 45	•	•
6	36	6	4,0 x 45	•	•
4	48	4	4,0 x 45	•	•



1201-25



1201-25/(V4)
DIN rechts
DIN right
DIN droite
DIN rechts



1201-35

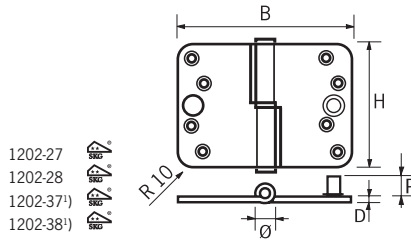


1201-35/(V4)
DIN links
DIN left
DIN gauche
DIN links

- 23** Topcoat gegalvaniseerd staal, Topcoat zinc plated, Galvanisé brillant Topcoat, Topcoat Verzinkt
81 Roestvaststaal, Stainless steel, Acier inoxydable, Nirosta
83 Roestvaststaal gestraald, Stainless steel sandblasted, Acier inox rayonné, Edelstahl gestrahlt

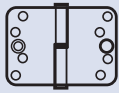
Bijzonderheden: V4 = 4^e generatie veiligheidsscharnieren SKG** , ¹⁾ Spiegelbeeld
Particularities: V4 = 4^e generation safety hinges SKG** , ¹⁾ Reflected image
Particularités: V4 = 4^e génération charnière de sécurité SKG** , ¹⁾ Image réfléchie
Einzelheiten: V4 = 4^e Generation Sicherheitsscharniere SKG** , ¹⁾ Spiegelbild

Toepassing
Buitendeuren
Application
Outside doors
Application
Portes extérieures
Verwendung
Assentüren

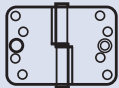


1202-27
1202-28
1202-37¹⁾
1202-38¹⁾

Artikelnr. Article nr. No. d' article Artikel Nr.	Type Type Type Typ	Maten in mm Sizes/mm Dimensions/mm Abmessungen/mm					
		H	B	D	Ø	T	P
1202-27- 23 /V4	3,5" x 5"	89	125	3,0	16	2,0	18
1202-27- 83 /V4	3,5" x 5"	89	125	3,0	16	2,0	18
1202-28- 23 /V4	3,5" x 6"	89	150	3,0	16	2,0	18
1202-37- 23 /V4	3,5" x 5"	89	125	3,0	16	2,0	18
1202-37- 83 /V4	3,5" x 5"	89	125	3,0	16	2,0	18
1202-38- 23 /V4	3,5" x 6"	89	150	3,0	16	2,0	18



1202-27
1202-28
DIN rechts
DIN right
DIN droite
DIN rechts

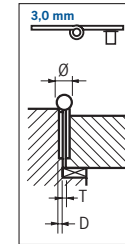


1202-37
1202-38
DIN links
DIN left
DIN gauche
DIN links

23 Topcoat gegalaniseerd staal, Topcoat zinc plated, Galvanisé brillant Topcoat, Topcoat Verzinkt
83 Roestvaststaal gestraald, Stainless steel sandblasted, Acier inox rayonné, Edeldahl gestraht

Belastingtabel,
weightchart, Tableau de changes,
Belastingstabelle

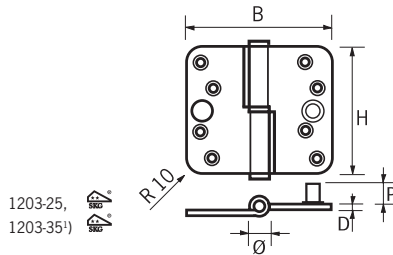
Type Type Type Typ	Aantal Number Nombre Anzahl	Kilogram Kilogramme Kilogramme Kilogramm
3,5" x 5"	2	50
	3	70
	4	90
3,5" x 6"	2	40
	3	50
	4	65



Kleinverpakking Small packing Emballage stand. Kleinverpackung	Overdoos Packing Emb. Expédition Grossverpackung	Min. bestelhoeveelheid Min. order quantity Quantité minimale Mindestbestellmenge	Aanbevolen schroeven Recommended screws Vis recommandées Empfohlene Schrauben	
4	16	4	4,0 x 45	
4	16	4	4,0 x 45	
4	16	4	4,0 x 45	
4	16	4	4,0 x 45	
4	16	4	4,0 x 45	
4	16	4	4,0 x 45	

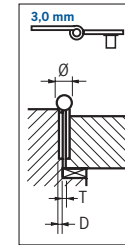
Bijzonderheden: V4 = 4^e generatie veiligheidscharnieren SKG** , ¹⁾ Spiegelbeeld
Particularities: V4 = 4^e generation safety hinges SKG** , ¹⁾ Reflected image
Particularités: V4 = 4^e génération charnière de sécurité SKG** , ¹⁾ Image réfléchie
Einzelheiten: V4 = 4^e Generation Sicherheitsscharniere SKG** , ¹⁾ Spiegelbild

Toepassing
Buitendeuren
Application
Outside doors
Application
Portes extérieures
Verwendung
Aussentüren



Belastingstabel,
weightchart, Tableau de charges,
Belastungstabelle

Type Type Type Typ	Aantal Number Nombre Anzahl	Kilogram Kilogramme Kilogramme Kilogramm
3,5"	2	65
	3	95
	4	120



Artikelnr. Article nr. No. d' article Artikel Nr.	Type Type Type Typ	Maten in mm Sizes/mm Dimensions/mm Abmessungen/mm					
		H	B	D	Ø	T	P
1203-25- 23	3,5"	89	89	3,0	16	2,0	-
1203-25- 81	3,5"	89	89	3,0	16	2,0	-
1203-25- 83	3,5"	89	89	3,0	16	2,0	-
1203-25- 23/V4	3,5"	89	89	3,0	16	2,0	18
1203-25- 81/V4	3,5"	89	89	3,0	16	2,0	18
1203-25- 83/V4	3,5"	89	89	3,0	16	2,0	18
1203-35- 23	3,5"	89	89	3,0	16	2,0	-
1203-35- 81	3,5"	89	89	3,0	16	2,0	-
1203-35- 83	3,5"	89	89	3,0	16	2,0	-
1203-35- 23/V4	3,5"	89	89	3,0	16	2,0	18
1203-35- 81/V4	3,5"	89	89	3,0	16	2,0	18
1203-35- 83/V4	3,5"	89	89	3,0	16	2,0	18

Kleinverpakking Small packing Emballage stand. Kleinverpackung	Overdoos Packing Emb. Expédition Grossverpackung	Min. bestelhoeveelheid Min. order quantity Quantité minimale Mindestbestellmenge	Aanbevolen schroeven Recommended screws Vis recommandées Empfohlene Schrauben	
6	36	6	4,0 x 45	•
6	36	6	4,0 x 45	
6	36	6	4,0 x 45	
4	48	4	4,0 x 45	•
4	48	4	4,0 x 45	
4	48	4	4,0 x 45	
6	36	6	4,0 x 45	•
6	36	6	4,0 x 45	
6	36	6	4,0 x 45	
4	48	4	4,0 x 45	•
4	48	4	4,0 x 45	
4	48	4	4,0 x 45	



1203-25



1203-25/V4
DIN rechts
DIN right
DIN droite
DIN rechts



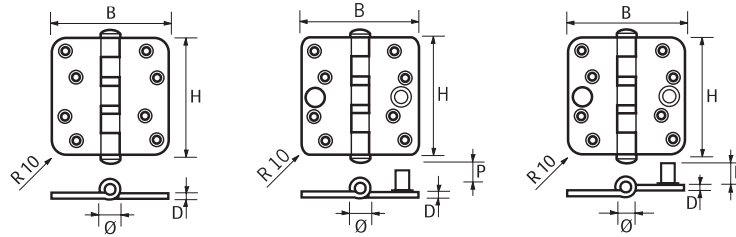
1203-35



1203-35/V4
DIN links
DIN left
DIN gauche
DIN links

- 23** Topcoat gegalvaniseerd staal, Topcoat zinc plated, Galvanisé brillant Topcoat, Topcoat Verzinkt
81 Roestvaststaal, Stainless steel, Acier inoxydable, Nirosta
83 Roestvaststaal gestraald, Stainless steel sandblasted, Acier inox rayonné, Edelstahl gestrahlt

Bijzonderheden: V4 = 4^e generatie veiligheidsscharnieren SKG** , ¹⁾ Spiegelbeeld
Particularities: V4 = 4^e generation safety hinges SKG** , ¹⁾ Reflected image
Particularités: V4 = 4^e génération charnière de sécurité SKG** , ¹⁾ Image réfléchie
Einzelheiten: V4 = 4^e Generation Sicherheitsscharniere SKG** , ¹⁾ Spiegelbild



1129-25

1132-25

1147-25

Toepassing

Ramen en deuren

Application

Windows and doors

Application

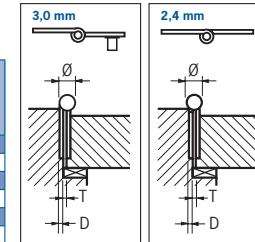
Fenêtres avec portes

Verwendung

Fensters und Türen

Belastingstabel, weightchart, Tableau de changes, Belastungstabelle

Type Type Typ	Aantal Number Nombre Anzahl	Kilogram Kilogramme Kilogramm
3,5"	2	50
2,4 mm	3	70
	4	80
3,5"	2	60
3,0 mm	3	80
	4	100



Artikelnr. Article nr. No. of article Artikel Nr.	Type Type Type Typ	Maten in mm Sizes/mm Dimensions/mm Abmessungen/mm					
		H	B	D	Ø	T	P
1129-25- 23 /7	3,5"	89	89	2,4	11,8	2,0	
1132-25- 23 /V4 1132-25- 23 /7V4	3,5"	89	89	2,4	11,8	2,0	18
	3,5"	89	89	2,4	11,8	2,0	18
1147-25- 23 /7KV4 1147-25- 81 /V4	3,5"	89	89	3	14,0	2,0	18
	3,5"	89	89	3	14,0	2,0	18

Kleinverpakking Small packing Emballage stand. Kleinverpackung	Overdoos Packing Emb. Expédition Grossverpackung	Min. bestelhoeveelheid Min. order quantity Quantité minimale Mindestbestellmenge	Aanbevolen schroeven Recommended screws Vis recommandées Empfohlene Schrauben	
-	50	50	4,0 x 40	
6	24	6	4,0 x 40	
-	50	50	4,0 x 40	
-	50	50	4,0 x 45	
6	48	6	4,0 x 45	



1129-25



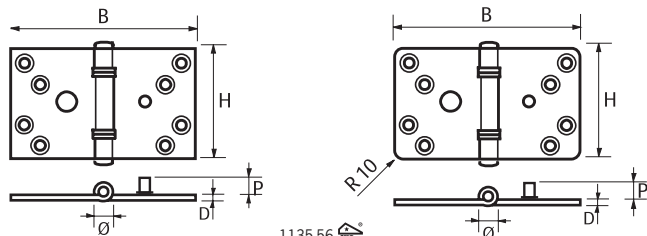
1132-25



1147-25

23 Topcoat gegalaniseerd staal, Topcoat zinc plated, Galvanisé brillant Topcoat, Topcoat Verzinkt
81 Roestvaststaal, Stainless steel, Acier inoxydable, Nirosta

Bijzonderheden: 7 = Los gestort, K = Gekartelde pen, V4 = 4^e generatie veiligheidscharnieren SKG**
 Particularities: 7 = In bulk, K = Knurled pin, V4 = 4^e generation safety hinges SKG**
 Particularités: 7 = En vrac, K = Goujon crénelé, V4 = 4^e génération charnière de sécurité SKG**
 Einzelheiten: 7 = Lose gestürzt, K = Gezählter Stift, V4 = 4^e Generation Sicherheitscharniere SKG**



1134-55
1136-55

1135-56

Toepassing

Ramen en deuren

Application

Windows and doors

Application

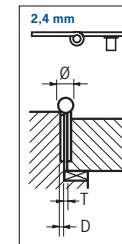
Fenêtres avec portes

Verwendung

Fensters und Türen

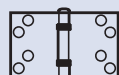
Belastingtabel, weightchart, Tableau de charges, Belastungstabelle

Type	Aantal	Kilogram
Type	Number	Kilogramme
Type	Anzahl	Kilogramm
3,5' x 6'	2	20
	3	30
	4	45

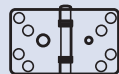


Artikelnr. Article nr. No. d' article Artikel Nr.	Type Type Type Typ	Maten in mm Sizes/mm Dimensions/mm Abmessungen/mm					
		H	B	D	Ø	T	P
1134-55-23	3,5' x 6'	89	150	2,4	13,1	2,0	
1135-56-23/7V	3,5' x 6'	89	150	2,4	13,1	2,0	12
1136-55-23/V	3,5' x 6'	89	150	2,4	13,1	2,0	12

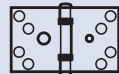
Kleinverpakking Small packing Emballage stand. Kleinverpackung	Overdoos Packing Emb. Expédition Grossverpackung	Min. bestelhoeveelheid Min. order quantity Quantité minimale Mindestbestellmenge	Aanbevolen schroeven Recommended screws Vis recommandées Empfohlene Schrauben	
6	24	6	4,0 x 40	
-	25	25	4,0 x 40	•
4	16	4	4,0 x 40	•



1134-55

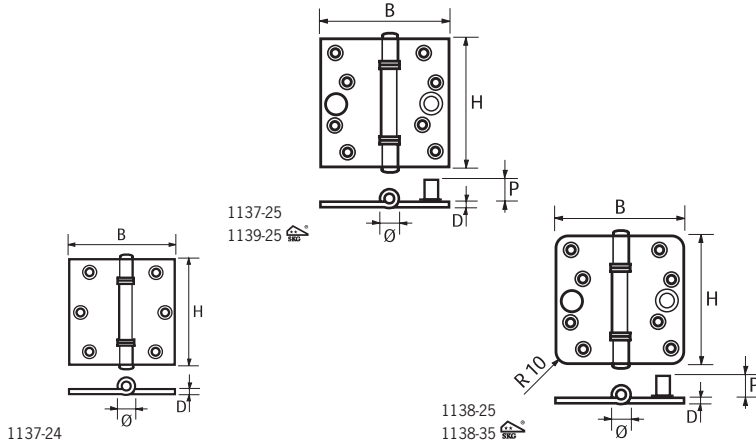


1135-56



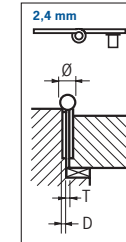
1136-55

Toepassing
Ramen en deuren
Application
Windows and doors
Application
Fenêtres avec portes
Verwendung
Fenster und Türen



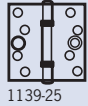
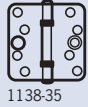
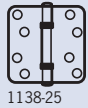
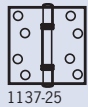
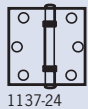
Belastingtabel,
weightchart, Tableau de charges,
Belastungstabelle

Type	Aantal	Kilogram
Type	Number	Kilogramme
Type	Anzahl	Kilogramm
3"	2	20
	3	30
	4	35
3,5"	2	25
	3	35
	4	50



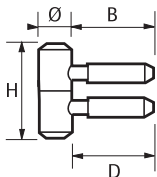
Artikelnr. Article nr. No. d' article Artikel Nr.	Type Type Type Typ	Maten in mm Sizes/mm Dimensions/mm Abmessungen/mm					
		H	B	D	Ø	T	P
1137-24- 23	3"	76	76	2,4	13,1	2,0	-
1137-25- 23	3,5"	89	89	2,4	13,1	2,0	-
1137-25- 83	3,5"	89	89	2,4	13,1	2,0	-
1138-25- 23/7	3,5"	89	89	2,4	13,1	2,0	-
1138-35- 23/7/V4	3,5"	89	89	2,4	13,1	2,0	18
1138-35- 83/V4	3,5"	89	89	2,4	13,1	2,0	18
1139-25- 23/V4	3,5"	89	89	2,4	13,1	2,0	18

Kleinverpakking Small packing Emballage stand. Kleinverpackung	Overdoos Packing Emb. Expédition Grossverpackung	Min. bestelhoeveelheid Min. order quantity Quantité minimale Mindestbestellmenge	Aanbevolen schroeven Recommended screws Vis recommandées Empfohlene Schrauben	
6	48	6	4,0 x 40	•
6	36	6	4,0 x 40	•
6	36	6	4,0 x 40	•
-	50	50	4,0 x 40	
-	50	50	4,0 x 40	
6	24	6	4,0 x 40	
6	24	6	4,0 x 40	•

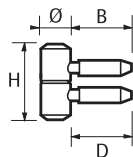


23 Topcoat gegalaniseerd staal, Topcoat zinc plated, Galvanisé brillant Topcoat, Topcoat Verzinkt
83 Roestvaststaal gestraald, Stainless steel sandblasted, Acier inox rayonné, Edelstahl gestrahlt

Bijzonderheden: 7 = Los gestort, V4 = 4^e generatie veiligheidscharnieren SKG**
Particularities: 7 = In bulk, V4 = 4^e generation safety hinges SKG**
Particularités: 7 = En vrac, V4 = 4^e génération charnière de sécurité SKG**
Einzelheiten: 7 = Lose gestürzt, V4 = 4^e Generation Sicherheitsscharniere SKG**




1165-01



1167-09
1167-11

Toepassing

Kastdeuren
Application
Cupboard doors
Application
Portes d'armoire
Verwendung
Schränküren



Artikelnr. Article nr. No. d' article Artikel Nr.	Type Type Type	Maten in mm Sizes/mm Dimensions/mm Abmessungen/mm		
		H	B	D
1165-01- 37 /OT	Ø11	29	25 x Ø6	25 x Ø6
1167-09- 22 /OT	Ø9	26	24 x Ø5,5	24 x Ø5,5
1167-09- 33 /OT	Ø9	26	24 x Ø5,5	24 x Ø5,5
1167-11- 22 /OT	Ø11	29	25 x Ø6	25 x Ø6
1167-11- 33 /OT	Ø11	29	25 x Ø6	25 x Ø6

Kleinverpakking Small packing Emballage stand. Kleinverpackung	Overdoos Packing Emb. Expédition Grossverpackung	Min. bestelhoeveelheid Min. order quantity Quantité minimale Mindestbestellmenge	Toepassing Application Application Verwendung		
50	300	50	hout/wood/bois/Holz		•
50	300	50	hout/wood/bois/Holz		•
50	300	50	hout/wood/bois/Holz		•
25	200	25	hout/wood/bois/Holz		•
25	200	25	hout/wood/bois/Holz		•

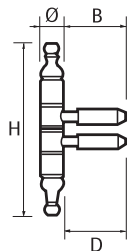


1165-01

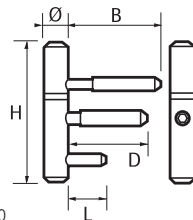


1167-09
1167-11

- 22** Galvanisch verzinkt staal, Zinc plated, Galvanisé brillant, Verzinkt
- 33** Vermessingd, Brass plated, Laitonné, Vermessingt
- 37** Staal vernikkeld, Nickel plated, Acier nickelé, Vernickelt



1164-09
1164-11



1177-10
1177-23

Toepassing

1164 Kastdeuren, 1177 Binnendeuren

Application

1164 Cupboard doors, 1177 Inside doors

Application

1164 Portes d'armoire, 1177 Portes intérieures

Verwendung

1164 Schranktüren, 1177 Innentüren

Belastingstabel,

weightchart, Tableau de charges,

Belastungstabelle

Type	Aantal	Kilogram
Type	Number	Kilogramme
Type	Anzahl	Kilogramm
1177	2	20
	3	30

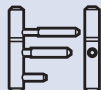


Artikelnr. Article nr. No. d' article Artikel Nr.	Type Type Type Typ	Maten in mm Sizes/mm Dimensions/mm Abmessungen/mm			
		H	B	D	L
1164-09- 30 /OT	Ø9	66	24 x Ø5,5	24 x Ø5,5	-
1164-09- 33 /OT	Ø9	66	24 x Ø5,5	24 x Ø5,5	-
1164-11- 30 /OT	Ø11	78	25 x Ø6	25 x Ø5,5	-
1164-11- 33 /OT	Ø11	78	25 x Ø6	25 x Ø5,5	-
1177-10- 37 /OT	Ø14	75	50 x Ø7	43 x Ø8	20 x Ø6,5
1177-23- 37 /OT	Ø12	70	50 x Ø7	24 x Ø8	20 x Ø6,5

Kleinverpakking Small packing Emballage stand. Kleinverpackung	Overdoos Packing Emb. Expédition Grossverpackung	Min. bestelhoeveelheid Min. order quantity Quantité minimale Mindestbestellmenge	Toepassing Application Application Verwendung		
50	200	50	hout/wood/bois/Holz		
50	200	50	hout/wood/bois/Holz		
25	150	25	hout/wood/bois/Holz		
25	150	25	hout/wood/bois/Holz		
10	180	10	hout/wood/bois/Holz	•	•
50	200	50	metaal/metal/metalique/Stahl		•



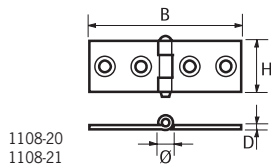
1164-09
1164-11



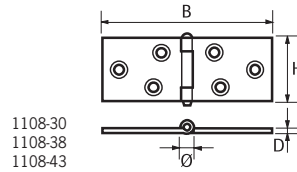
1177-10
1177-23

- 30** Gebronsd, Bronzed, Bronze, Bronze
- 33** Vermessingd, Brass plated, Laitonné, Vermessingt
- 37** Staal vernikkeld, Nickel plated, Acier nickelé, Vernickelt

Toepassing
Lichte constructies
Application
Light construction
Application
Constructions légères
Verwendung
Leichte Konstruktion





1108-20
1108-21



1108-30
1108-38
1108-43

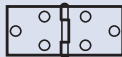


Artikelnr. Article nr. No. of article Artikel Nr.	Type Type Type	Maten in mm Sizes/mm Dimensions/mm Abmessungen/mm				
		H	B	D	Ø	T
1108-20-22/OWE 1108-21-22/OWE		20	61	1,2	6,1	-
1108-30-22/OWE 1108-38-22/OWE 1108-43-22/OWE		28 38 43	80 90 105	1,2 1,7 1,7	6,1 7,7 7,7	- - -

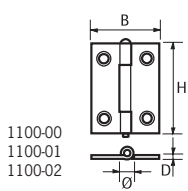
Kleinverpakking Small packing Emballage stand. Kleinverpackung	Overdoos Packing Emb. Expédition Grossverpackung	Min. bestelhoeveelheid Min. order quantity Quantité minimale Mindestbestellmenge	Aanbevolen schroeven Recommended screws Vis recommandées Empfohlene Schrauben		
50	300	50	3,0 x 20		•
50	300	50	3,0 x 20		•
30	180	30	3,0 x 20		•
30	120	30	3,5 x 20		•
30	180	30	3,5 x 25		•



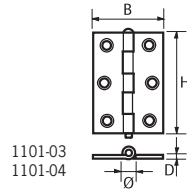
1108-20
1108-21



1108-30
1108-38
1108-43



1100-00
1100-01
1100-02



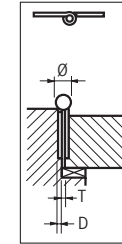
1101-03
1101-04

Toepassing
Lichte constructies

Application
Light construction

Application
Constructions légères

Verwendung
Leichte Konstruktion



Artikelnr. Article nr. No. of article Artikel Nr.	Type Type Type Typ	Maten in mm Sizes/mm Dimensions/mm Abmessungen/mm				
		H	B	D	Ø	T
1100-00-52/Ow ¹⁾	1"	25	21	1,0	5,5	1,8
1100-01-52/Ow ¹⁾	1,5"	40	32	1,2	5,8	1,8
1101-02-52	2"	51	39	1,5	6,0	1,8
1101-03-52	2,5"	64	45	1,5	6,4	1,8
1101-04-52	3"	76	51	1,6	7,3	1,8

Kleinverpakking Small packing Emballage stand. Kleinverpackung	Overdoos Packing Emb. Expédition Grossverpackung	Min. bestelhoeveelheid Min. order quantity Quantité minimale Mindestbestellmenge	Aanbevolen schroeven Recommended screws Vis recommandées Empfohlene Schrauben		
100	600	100	2,5 x 20		•
100	600	100	3,0 x 20		•
60	360	60	3,5 x 20		•
40	240	40	3,5 x 20	•	•
40	160	40	3,5 x 25		•

Bijzonderheden: ¹⁾ met vaste pen

Particularities: ¹⁾ with fixed pin


Particularités: ¹⁾ avec goujon fixe

Einzelheiten: ¹⁾ mit festem Stift

52 Galvanisch verzinkt staal met messing pen, Zinc plated with brass pin
 Galvanisé brillant avec goujon en laiton, Verzinkt mit Stift aus Messing

	Artikelnr. Article nr. No. d' article Artikel Nr.	Type Type Type Typ	Maten in mm Sizes/mm Dimensions/mm Abmessungen/mm	
			H	B
Losse pennen/Loose pins Goujons amovible/Ausziehbare Stifte	1103-84-00	3"	78	5,9
	1103-84-23	3"	78	5,9
	1103-85-23	3,5"	91	6,9
Gekartelde pen/Knurled pin Goujon crénelé/Gezähnter Stift	1103-95-23	3,5"	91	7
	1107-16-23	3,5"	91	8
	1123-85-00	3,5"	80	6,7
	1123-85-23	3,5"	80	6,7
	1127-36-23	3,5"	80	8
	1137-84-23	3"	71	6
Nylon lagers/Plastic bearings/ Cousinets synthétique/Kunststoff-Lager	1123-95-95	3,5"		12/7
Venelite lagers/Venelite bearings/ Cousinets Venelite/Venelite-Lager	1137-94-95	3"/3,5"		13/6
Boorhulpstuk inboorpaumes/ Drilling aid bolt hinges/Accessoire fiches/ Bohr-Hilfe Einbohrbänder	1167-64-240T			14
Opvulling inboorpaumes/Filling plate bolt hinges/Cousinet de Rembourrage fiches/ Füll-Scheibe Einbohrbänder	1171-08-22			14/8
Inboorpaumes lager/Bearings/ Bolt hinges/Bagues/Fiches/ Lager-Scheibe/ Einbohrbänder/	1174-91-95			14,0
Eind knop (onderdop)/End button (bottom cap)/Bouton à la fin/Ende Knopf (unter Verschluss)	1123-19-23	3,5"(2,4)		12/7
	1127-24-23	3,5"(2,4)		14/8
Opvulling kogelstiftpaumes/Spacer ball ball bolt hinges/Bagues fiches à boutons/ Zwischen-Scheibe Kugelstiftscharniere	1200-95-00			15/10
	1200-95-81			15/10
	1200-94-23			15/10
Kogellagers/Ball bearings/Roulements à billes/Kugellager	1127-37-08	3,5"	91	15/8
	1531-94-81	3"	80	12/7
	1531-96-81	3,5"		13/7

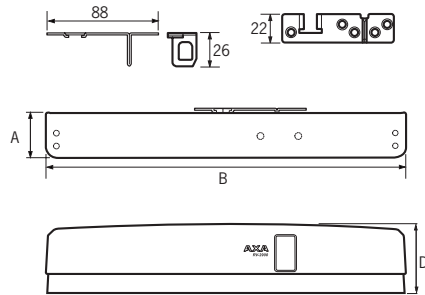
- 00 Messing, Brass, Laiton, Messing
- 08 Messing venikkeld, Brass nickel plated, Laiton nickelé, Messing Vernickelt
- 22 Galvanisch verzinkt staal, Zinc plated, Galvanisé brillant, Verzinkt
- 23 Topcoat gegalvaniseerd staal, Topcoat zinc plated, Galvanisé brillant Topcoat, Topcoat Verzinkt
- 24 Staal geel gepassiveerd, Steel yellow passivated, Acier galvanisé jaune, Stahl Gelb passiviert
- 81 Roestvaststaal, Stainless steel, Acier inoxydable, Nirosta
- 95 Kunststof, Plastic, Plastique, Kunststoff

Van toepassing op Applicable on Applicable à Anwendbar auf	Kleinverpakking Small packing Emballage stand. Kleinverpackung	Overdoos Packing Emb. Expédition Grossverpackung	
1103, 1105, 1113, 1114 1103, 1105, 1113, 1114 1103, 1105, 1113, 1114	100 100 100	400 400 400	•
1105(K), 1114(K), 1115(K) 1117 1132, 1133, 1531, 1533, 1541, 1543 1132, 1133, 1531, 1533, 1541, 1543 1547 1137, 1138, 1139	50 100 100 100 100	200 400 400 400 400	
1123, 1132, 1133	100	400	
1134, 1135, 1136, 1137, 1138, 1139	100	2000	
1177	100	2000	
1177	100	100	
1177	-	5000	
1543 1547	- -	100 100	
1200, 1202, 1201, 1203 1200, 1202, 1201, 1203 1200, 1202, 1201, 1203	- - -	100 100 100	
1547 1531 1531, 1533, 1541, 1543	- - -	100 100 100	

AXA

AXA

Raamuitzetters
Casement stays
Entrebaïlleurs
Fensteraussteller



2900-00

Toepassing

Voor klep- en uitzetramen

Application

For top hinge windows

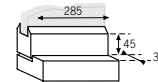
Application

Pour fenêtres abattantes

Verwendung

Für Ventilfenster

Opbouwmaten, Structure measures,
La structure mesure, Strukturieren Sie Maßnahme



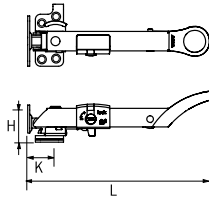
Artikelnr. Article nr. No. d'article Artikel Nr.	Type Type Type	Maten in mm Sizes/mm Dimensions/mm Abmessungen/mm			Kleur kunststof Colour plastic Couleur plastique Farbe Kunststoff	Toepassing Application Application Verwendung
		A	B	D		
2900-00-98	RV-2900 met sluitlus/with close loop/avec boucle proche/mit Schließschleife	35	284	55	wit/white/blanc/ Weiß	hout/wood/ bois/Holz
		26	88	22		
2900-00-90	RV-2900 met sluitlus/with close loop/avec boucle proche/mit Schließschleife	35	284	55	grijs-zwart/grey- black/gris-noir/ Grau-Schwarz	hout/wood/ bois/Holz
		26	88	22		
2900-10-98	Kunststof kap/synthetic hood/synthétique capuchon/ Kunststoff Kapuze	35	284	55	wit/white/blanc/ Weiß	
2900-10-90	Kunststof kap/synthetic hood/synthétique capuchon/ Kunststoff Kapuze	35	284	55	grijs/grey/gris/ Gru	
2900-02-98	Afstandsbediening/ remote control/la télécom- mande/Fernbedienung	45	81	20	wit/white/blanc/ Weiß	
2900-03-96	Afstandsbediening voor montage/remote control for mounting/la télé- commande pour le montage/ Fernbedienung für Montage	45	81	20	blauw/blue/bleu/ Blau	
2900-01-98	Adapter/adapter/ adaptateur/adapter					

90 Kunststof Silverline gelakt, Plastic Silverline lacquered, Plastique Silverline laqué, Kunststoff Silverline lackiert

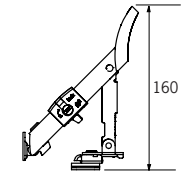
96 Kunststof blauw, Plastic blue, Plastique bleu, Kunststoff Blau

98 Kunststof wit, Plastic white, Plastique blanc, Kunststoff weiss

Kleinverpakking Small packing Emballage stand. Kleinverpackung	Overdoos Packing Emb. Expédition Grossverpackung	Min. bestelhoeveelheid Min. order quantity Quantité minimale Mindestbestellmenge	Aanbevolen schroeven Recommended screws Vis recommandées Empfohlene Schrauben		
1	4	4	2 x 5,0 x 60 2 x 4,0 x 40 5 x 4,5 x 40	•	
1	4	4	2 x 5,0 x 60 2 x 4,0 x 40 5 x 4,5 x 40	•	
2	8	2			
2	8	2			
1	5	1			
1	5	1			
1	6	1			



Boormal, Drilling jig
Gabarit, Bohrschablone

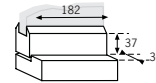


2660

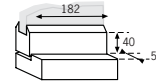
2660-90



Opbouwmaten, Structure measures,
La structure mesure, Strukturieren Sie Maßnahme



Opbouwmaten met vulplaatjes, Structure
measures with filling plates, La structure mesure
avec plaque de collage, Strukturieren Sie Maßnahme
mit Verpackungsblechs



Toepassing

Voor klep- en uitzetramen, met rood-wit indicator

Application

For top hinge windows, with red/white indicator

Application

Pour fenêtres abattantes, avec indicateur rouge/blanc

Verwendung

Für Ventilfenster, mit rot/weiß Indikator



Artikelnr. Article nr. No. d'article Artikel Nr.	Maten in mm Sizes/mm Dimensions/mm Abmessungen/mm			Max. opening Max. opening Max. ouverture Max. Öffnung	Kleur kunststof Colour plastic Couleur plastique Farbe Kunststoff
	L	K	H		
2660-20-81	182	29	29	160	zwart/black/ noir/Schwarz
2660-20-74	182	29	29	160	
2660-90-95 Set vulplaatjes Set of filling plates Série de plaque de collage Set Verpackungs- blechs					
2660-91-22 Set sleutels 8 stuks Set of keys 8 pieces Série de clés 8 pieces Set schlüssels 8 Stücks					
2660-00-01 Boormal Drilling jig Gabarit Bohrschablone					

Kleinverpakking Small packing Emballage stand. Kleinverpackung	Overdoos Packing Emb. Expédition Grossverpackung	Min. bestelhoeveelheid Min. order quantity Quantité minimale Mindestbestellmenge	Aanbevolen schroeven Recommended screws Vis recommandées Empfohlene Schrauben		
8	64	8	8 st./pc, 4,5 x 40	•	
8	64	8	8 st./pc, 4,5 x 40	•	
10	100	10			
1	10	1			
1		1			



2660-20

- 01** Galvanisch verzinkt staal, gehard, Zinc plated, hardened, Galvanisé brillant, endurci, Stahl verzinkt, gehartet
22 Galvanisch verzinkt staal, Zinc plated, Galvanisé brillant, Stahl verzinkt
74 Roestvaststaal wit gelakt, RAL 9010, Stainless steel white lacquered, RAL 9010,
 Acier inoxydable laqué blanc, RAL 9010, Nirosta Weiss lackiert, RAL 9010
81 Roestvaststaal, Stainless steel, Acier inoxydable, Nirosta
95 Kunststof, Plastic, Plastique, Kunststoff

Toepassing

Voor klep- en uitzetramen

Application

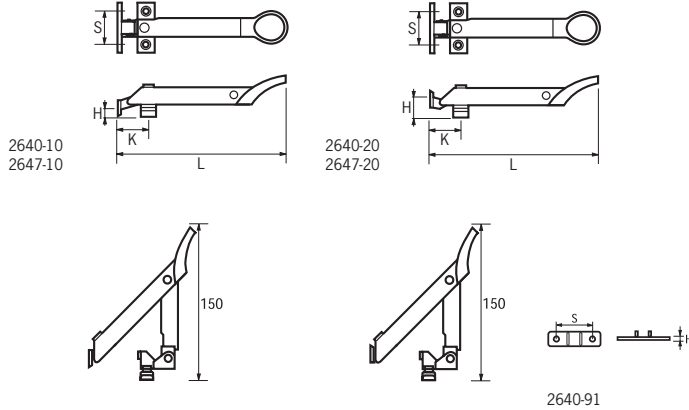
For top hinge windows

Application

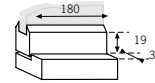
Pour fenêtres abattantes

Verwendung

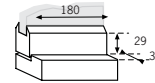
Für Ventifenster

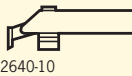
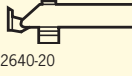
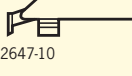



Opbouwmaten, Structure measures,
La structure mesure, Structureren Sie Maßnahme
2640-10/2647-10



Opbouwmaten, Structure measures,
La structure mesure, Structureren Sie Maßnahme
2640-20/2647-20



Artikelnr. Article nr. No. d'article Artikel Nr.	Maten in mm Sizes/mm Dimensions/mm Abmessungen/mm				Max. opening Max. opening Max. ouverture Max. Öffnung	Kleur kunststof Colour plastic Couleur plastique Farbe Kunststoff	Toepassing Application Application Verwendung	
	L	K	H	S				
 2640-10	2640-10-49	180	27	10	35	160	grijs/grey/gris/ Grau	hout/wood/ bois/Holz Habillis
	2640-10-81	180	27	10	35	160	zwart/black/noir/ Schwarz	hout/wood/ bois/Holz Habillis
 2640-20	2640-20-49	180	27	20	35	160	grijs/grey/gris/ Grau	hout/wood/ bois/Holz Habillis
	2640-20-49/6	180	27	20	35	160	grijs/grey/gris/ Grau	hout/wood/ bois/Holz Habillis
 2647-10	2640-20-81	180	27	20	35	160	zwart/black/noir/ Schwarz	hout/wood/ bois/Holz Habillis
	2640-20-81/6	180	27	20	35	160	zwart/black/noir/ Schwarz	hout/wood/ bois/Holz Habillis
 2647-20	2640-20-44	180	27	20	35	160	zwart/black/noir/ Schwarz	hout/wood/ bois/Holz Habillis
	2647-10-74	180	27	10	35	160	wit/white/blanc/ Weiß	hout/wood/ bois/Holz Habillis
	2647-20-74	180	27	20	35	160	wit/white/blanc/ Weiß	hout/wood/ bois/Holz Habillis
	2640-91-95 Vulplaatje fillingplate plaque de collage Verpackungsblech	-	3	35	-	-	zwart/black/noir/ Schwarz	-

44 Staal bruin gelakt, Steel brown lacquered, Acier laqué brun, Stahl braun lackiert

49 Staal grijs gelakt, Steel grey lacquered, Acier laqué gris, Stahl grau lackiert

74 Roestvaststaal wit gelakt, RAL 9010, Stainless steel white lacquered, RAL 9010, Acier inoxydable laqué blanc, RAL 9010, Nirosta Weiss lackiert, RAL 9010

81 Roestvaststaal, Stainless steel, Acier inoxydable, Nirosta



95 Kunststof, Plastic, Plastique, Kunststoff

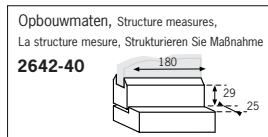
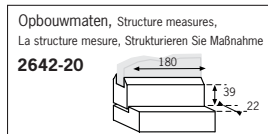
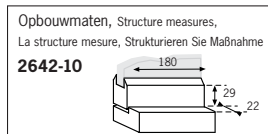
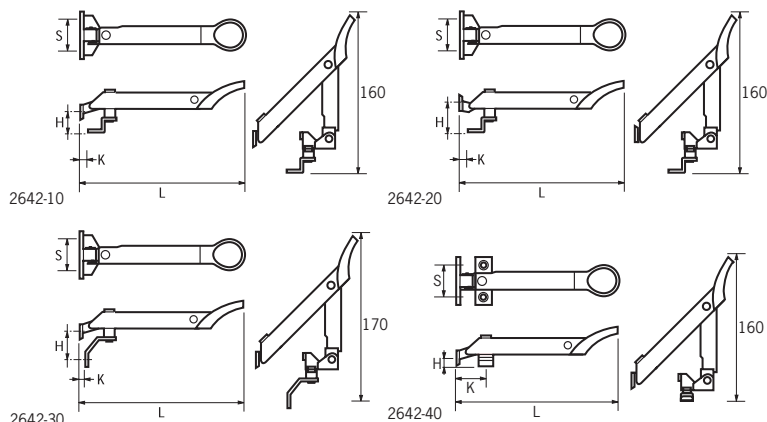
Bijzonderheden: /6 = seal

Particularities: /6 = sealed

Particularités: /6 = emballage plastic

Einzelheiten: /6 = verschweisste Plastikverpackung

Kleinverpakking Small packing Emballage stand. Kleinverpackung	Overdoos Packing Emb. Expédition Grossverpackung	Min. bestelhoeveelheid Min. order quantity Quantité minimale Mindestbestellmenge	Aanbevolen schroeven Recommended screws Vis recommandées Empfohlene Schrauben		
10	80	10	4,0 x 30		
10	80	10	4,0 x 30		
10	80	10	4,0 x 30	•	•
-	50	50	4,0 x 30		
10	80	10	4,0 x 30	•	•
-	50	50	4,0 x 30		
10	80	10	4,0 x 30	•	•
10	80	10	4,0 x 30		
10	80	10	4,0 x 30	•	•
100	1000	100			



Toepassing

Voor klep- en uitzetramen
2642-10 kozijnbreedte 25 - 35 mm
2642-30 voor metalen ramen

Application
For top hinge windows
2642-10 frame size 25 - 35 mm
2642-30 pour metal windows

Application
Pour fenêtres abattantes
2642-10 largeur cambrante 25 - 35 mm
2642-30 pour fenêtres métalliques

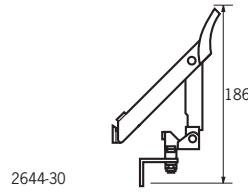
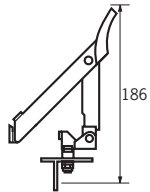
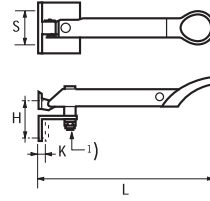
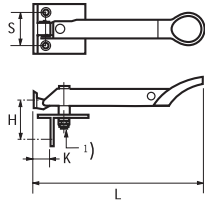
Verwendung
Für Ventilfenster
2642-10 Rahmenbreite 25 - 35 mm
2642-30 für Stahlfenster

Artikelnr. Article nr. No. d'article Artikel Nr.	Maten in mm Sizes/mm Dimensions/mm Abmessungen/mm				Max. opening Max. opening Max. ouverture Max. Öffnung	Kleur kunststof Colour plastic Couleur plastique Farbe Kunststoff	Toepassing Application Application Verwendung
	L	K	H	S			
2642-10	180	11	21	35	160	zwart/black/noir/ Schwarz	Smalhout, Narrow frame Châssis étroit Smallramen
2642-10-81/6	180	11	21	35	160	zwart/black/noir/ Schwarz	Smalhout, Narrow frame Châssis étroit Smallramen
2642-20	180	11	31	35	160	zwart/black/noir/ Schwarz	metalen kozijnen, metal casing cadre métallique Metallzarge
2642-30	180	4	30	35	160	zwart/black/noir/ Schwarz	metalen kozijnen, metal casing cadre métallique Metallzarge
2642-40	180	18	20	35	160	zwart/black/noir/ Schwarz	houten kozijnen, wooden casing cadre bois Holzzarge

Kleinverpakking Small packing Emballage stand. Kleinverpackung	Overdoos Packing Emb. Expédition Grossverpackung	Min. bestelhoeveelheid Min. order quantity Quantité minimale Mindestbestellmenge	Aanbevolen schroeven Recommended screws Vis recommandées Empfohlene Schrauben		
10	80	10	4,0 x 30		•
-	50	50	4,0 x 30		•
10	80	10	4,0 x 30		•
-	8	8	4,0 x 30		•
10	80	10	4,0 x 30		•

Bijzonderheden: /6 = seal
Particularities: /6 = sealed
Particularités: /6 = emballage plastic
Einzelheiten: /6 = verschweisste Plastikverpackung

81 Roestvaststaal, Stainless steel, Acier inoxydable, Nirosta



2644-20

2644-30



Toepassing

Voor klep- en uitzetramen
 2644-20 voor kunststof ramen
 2644-30 voor metalen ramen

Application

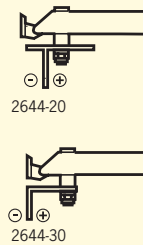
For top hinge windows
 2644-20 for synthetic windows
 2644-30 for metal windows

Application

Pour fenêtres abattantes
 2644-20 pour fenêtres synthétiques
 2644-30 pour fenêtres métalliques

Verwendung

Für Ventilfenster
 2644-20 für Kunststoff-Fenster
 2644-30 für Stahlfenster



2644-20



2644-30

Artikelnr. Article nr. No. d'article Artikel Nr.	Maten in mm Sizes/mm Dimensions/mm Abmessungen/mm		Max. opening Max. opening Max. ouverture Max. Öffnung	Kleur kunststof Colour plastic Couleur plastique Farbe Kunststoff	Toepassing Application Application Verwendung		
	L	K					
2644-20-74	180	+3/+16	56	35	160	wit white blanc Weiß	kunststof synthetic synthétique Kunststoff
2644-20-79	180	+3/+16	56	35	160	zwart black noir Schwarz	kunststof synthetic synthétique Kunststoff
2644-20-81	180	+3/+16	56	35	160	zwart black noir Schwarz	kunststof synthetic synthétique Kunststoff
2644-30-74	180	0/+8	33	35	160	wit white blanc Weiß	metaal métal métallique Metal
2644-30-81	180	0/+8	33	35	160	zwart black noir Schwarz	metaal métal métallique Metal

74 Roestvaststaal wit gelakt, RAL 9010, Stainless steel white lacquered, RAL 9010, Acier inoxydable laqué blanc, RAL 9010, Nirosta Weiss lackiert, RAL 9010

79 Roestvaststaal wit gelakt, RAL 9001, Stainless steel white lacquered, RAL 9001, Acier inoxydable laqué blanc, RAL 9001, Nirosta Weiss lackiert, RAL 9001

81 Roestvaststaal, Stainless steel, Acier inoxydable, Nirosta

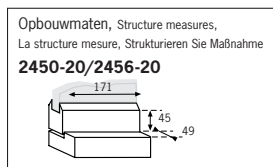
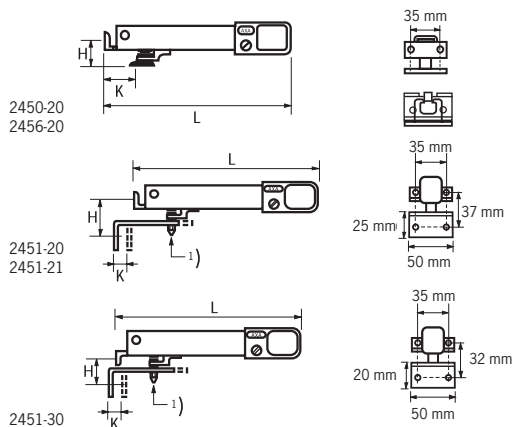
Kleinverpakking Small packing Emballage stand. Kleinverpackung	Overdoos Packing Emb. Expédition Grossverpackung	Min. bestelhoeveelheid Min. order quantity Quantité minimale Mindestbestellmenge	Aanbevolen schroeven Recommended screws Vis recommandées Empfohlene Schrauben		
-	8	8	4,0 x 30		•
-	8	8	4,0 x 30		
-	8	8	4,0 x 30		
-	8	8	4,0 x 30		
-	8	8	4,0 x 30		

Bijzonderheden: 1) stelmoertje na montage in de juiste stand vastzetten

Particularities: 1) place the nut in the right position after mounting

Particularités: 1) placer l'écrou en position juste après montage

Einzelheiten: 1) installieren Sie die Mutter in die richtige Position nach Montage



Toeassing

Voor klep- en uitzetramen
 2451-21 voor kunststof ramen
 2451-20/2451-30 voor metalen ramen

Application

For top hinge windows
 2451-21 for synthetic windows
 2451-20/2451-30 for metal windows

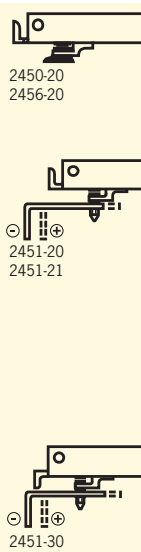
Application

Pour fenêtres abattantes
 2451-21 pour fenêtres synthétiques
 2451-20/2451-30 pour fenêtres métalliques

Verwendung

Für Ventilfenster
 2451-21 für Kunststoff-Fenster
 2451-20/2451-30 für Stahlfenster

Opbouwmaten, Structure measures,
 La structure mesure, Strukturieren Sie Maßnahme
2450-20/2456-20



Artikelnr. Article nr. No. d'article Artikel Nr.	Maten in mm Sizes/mm Dimensions/mm Abmessungen/mm				Max. opening Max. opening Max. ouverture Max. Öffnung	Kleur kunststof Colour plastic Couleur plastique Farbe Kunststoff	Toeassing Application Application Verwendung
	L	K	H	S			
2450-20 2456-20	171	30	28	35	180	zwart/ black noir Schwarz	uitneembaar/ detachable/ démontable/ herausnehmbar
2450-20 2451-20 2451-21	171	30	28	35	180	zwart black noir Schwarz	metaal métal métallique Metal
2451-20 2451-21	171	-4/+4	37	35	180	zwart black noir Schwarz	kunststof synthetic synthétique Kunststoff
2451-21 2451-30	171	-8/+16	32	35	180	zwart black noir Schwarz	metaal métal métallique Metal
2451-30	171	-4/+4	27	35	180	zwart black noir Schwarz	hout wood bois Holz

Kleinverpakking Small packing Emballage stand. Kleinverpackung	Overdoos Packing Emb. Expédition Grossverpackung	Min. bestelhoeveelheid Min. order quantity Quantité minimale Mindestbestellmenge	Aanbevolen schroeven Recommended screws Vis recommandées Empfohlene Schrauben	
-	8	8	4,0 x 30	
-	8	8	4,0 x 30	
-	8	8	4,0 x 30	
-	8	8	4,0 x 30	
-	8	8	4,0 x 30	

Bijzonderheden: 1) stelmoertje na montage in de juiste stand vastzetten

Particularities: 1) place the nut in the right position after mounting

Particularités: 1) placer l'écrou en position juste après montage

Einzelheiten: 1) installieren Sie die Mutter in die richtige Position nach Montage

91 Aluminium geanodiseerd F1, Aluminium anodised F1, Aluminium anodisé F1, Aluminium anodisiert F1

Toepassing

Voor klep- en uitzetramen

Application

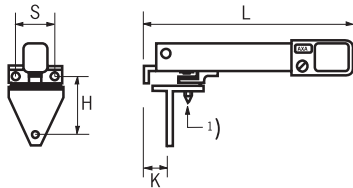
For top hinge windows

Application

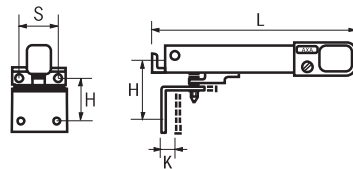
Pour fenêtres abattantes

Verwendung

Für Ventilfenster





2454-60

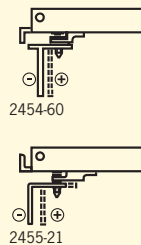


2455-21



Artikelnr. Article nr. No. d'article Artikel Nr.	Maten in mm Sizes/mm Dimensions/mm Abmessungen/mm				Max. opening Max. opening Max. ouverture Max. Öffnung	Kleur kunststof Colour plastic Couleur plastique Farbe Kunststoff	Toepassing Application Application Verwendung
	L	K	H	S			
2454-60-91	171	+11/ +24	49	35	180	zwart/black/noir/ Schwarz	kunststof/ synthetic/ synthétique/ Kunststoff
2455-21-91	171	+8/ +16	52	35	180	zwart/black/noir/ Schwarz	kunststof/ synthetic/ synthétique/ Kunststoff

Kleinverpakking Small packing Emballage stand. Kleinverpackung	Overdoos Packing Emb. Expédition Grossverpackung	Min. bestelhoeveelheid Min. order quantity Quantité minimale Mindestbestellmenge	Aanbevolen schroeven Recommended screws Vis recommandées Empfohlene Schrauben		
-	8	8	4,0 x 30		•
-	8	8	4,0 x 30		•



Bijzonderheden: 1) stelmoertje na montage in de juiste stand vastzetten

Particularities: 1) place the nut in the right position after mounting

Particularités: 1) placer l'écrou en position juste après montage

Einzelheiten: 1) installieren Sie die Mutter in die richtige Position nach Montage

Toepassing

Voor klep- en uitzetramen

Application

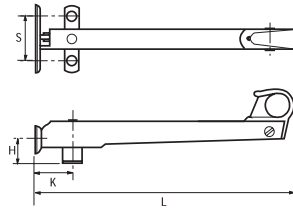
For top hinge windows

Application

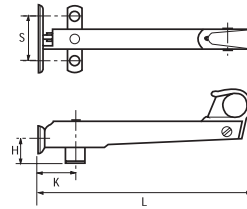
Pour fenêtres abattantes

Verwendung

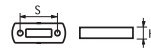
Für Ventilfenster



2480-29
2480-39



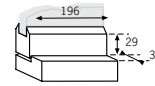
2480-49



2490-90

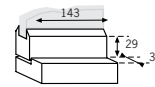
Opbouwmaten, Structure measures,
 La structure mesure, Strukturieren Sie Maßnahme

2480-29/2480-39





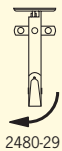
Opbouwmaten, Structure measures,
 La structure mesure, Strukturieren Sie Maßnahme

2480-49

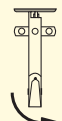


Artikelnr. Article nr. No. d'article Artikel Nr.	Maten in mm Sizes/mm Dimensions/mm Abmessungen/mm				Max. opening Max. opening Max. ouverture Max. Öffnung	Kleur kunststof Colour plastic Couleur plastique Farbe Kunststoff	Toepassing Application Application Verwendung
	L	K	H	S			
2480-29-81	196	27	20	35	260	zwart/black/noir/ Schwarz	hout/wood/ bois/Holz Habilis rechts- draaiend, righthanded, tournant à droite, rechtsdrehend
2480-39-81	196	27	20	35	260	zwart/black/noir/ Schwarz	hout/wood/ bois/Holz Habilis linksdraaiend, left handed, tournant à gauche, linksdrehend
2480-49-81	143	27	20	35	160	zwart/black/noir/ Schwarz	hout/wood/ bois/Holz Habilis linksdraaiend, left handed, tournant à gauche, linksdrehend
2490-90-95	-	-	8	35	-	wit/white/blanc/ Weiß	

Kleinverpakking Small packing Emballage stand. Kleinverpackung	Overdoos Packing Emb. Expédition Grossverpackung	Min. bestelhoeveelheid Min. order quantity Quantité minimale Mindestbestellmenge	Aanbevolen schroeven Recommended screws Vis recommandées Empfohlene Schrauben		
-	15	15	4,0 x 30		•
-	15	15	4,0 x 30		•
-	20	20	4,0 x 30		
50	600	50			



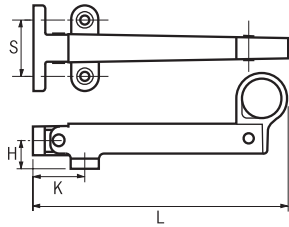
2480-29



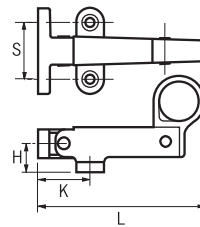
2480-39
2480-49

81 Roestvaststaal, Stainless steel, Acier inoxydable, Nirosta
 95 Kunststof, Plastic, Plastique, Kunststoff

Toepassing
 Voor klep- en uitzetramen
Application
 For top hinge windows
Application
 Pour fenêtres abattantes
Verwendung
 Für Ventilfenster



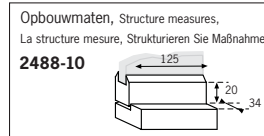
2488-10



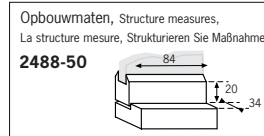
2488-50
2489-50



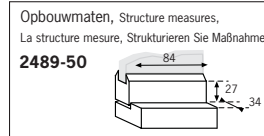
2482-91



Opbouwmaten, Structure measures,
 La structure mesure, Strukturieren Sie Maßnahme
2488-10





Opbouwmaten, Structure measures,
 La structure mesure, Strukturieren Sie Maßnahme
2488-50



Opbouwmaten, Structure measures,
 La structure mesure, Strukturieren Sie Maßnahme
2489-50



Artikelnr. Article nr. No. d'article Artikel Nr.	Maten in mm Sizes/mm Dimensions/mm Abmessungen/mm				Max. opening Max. opening Max. ouverture Max. Öffnung	Kleur kunststof Colour plastic Couleur plastique Farbe Kunststoff	Toepassing Application Application Verwendung
	L	K	H	S			
2488-10-81	125	26	12	29	160	zwart/black/noir/ Schwarz	hout/wood/ bois/Holz
2488-50-81	84	26	12	29	75	zwart/black/noir/ Schwarz	hout/wood/ bois/Holz
2489-50-81	84	26	19	29	75	zwart/black/noir/ Schwarz	hout/wood/ bois/Holz
2482-91-96 onderlegplaat plastic support support plastique kunststoff Erhöhung	-	-	7	29	-	zwart/black/noir/ Schwarz	-

Kleinverpakking Small packing Emballage stand. Kleinverpackung	Overdoos Packing Emb. Expédition Grossverpackung	Min. bestelhoeveelheid Min. order quantity Quantité minimale Mindestbestellmenge	Aanbevolen schroeven Recommended screws Vis recommandées Empfohlene Schrauben		
-	20	20	3,5 x 30		•
-	20	20	3,5 x 30		•
-	20	20	3,5 x 30		
50	1000	50			

Toepassing

2815 ramen, naar buitendraaiend
2816 ramen, naar binnendraaiend

Application

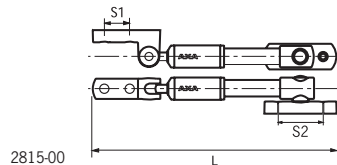
2815 windows, outswinging
2816 windows, inswinging

Application

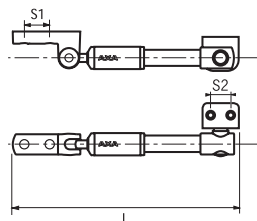
2815 fenêtres, tournant vers l'extérieur
2816 fenêtres, tournant vers l'intérieur

Verwendung

2815 Fenster, auswärtsdrehend
2816 Fenster, innenwärtsdrehend

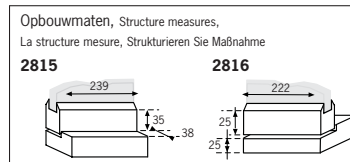




2815-00



2816-00

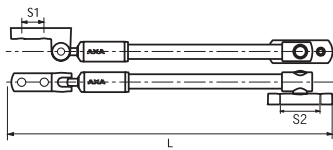
Artikelnr. Article nr. No. d'article Artikel Nr.	Type Type Type	Maten in mm Sizes/mm Dimensions/mm Abmessungen/mm				Kleur kunststof Colour plastic Couleur plastique Farbe Kunststoff
		L min.	L max.	S1	S2	
2815-00-49	20 ex	239	303	45	45	grijs/grey/gris/Grau
2815-00-54	20 ex	239	303	45	45	wit/white/blanc/Weiß
2815-00-81	20 ex	239	303	45	45	zwart/black/noir/Schwarz
2816-00-49	20 in	222	286	45	20	grijs/grey/gris/Grau
2816-00-54	20 in	222	286	45	20	wit/white/blanc/Weiß
2816-00-81	20 in	222	286	45	20	zwart/black/noir/Schwarz



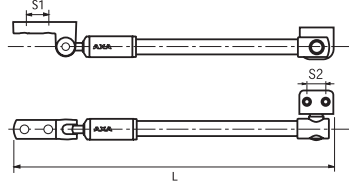
Kleinverpakking Small packing Emballage stand. Kleinverpackung	Overdoos Packing Emb. Expédition Grossverpackung	Min. bestelhoeveelheid Min. order quantity Quantité minimale Mindestbestellmenge	Aanbevolen schroeven Recommended screws Vis recommandées Empfohlene Schrauben		
10	60	10	4,0 x 40	•	•
10	60	10	4,0 x 40	•	•
10	60	10	4,0 x 40	•	•
8	48	8	4,0 x 40	•	•
8	48	8	4,0 x 40	•	•
8	48	8	4,0 x 40	•	•

- 49 Staal grijs gelakt, Steel grey lacquered, Acier laqué gris, Stahl grau lackiert
54 Staal wit gelakt, RAL 9010, Steel white lacquered, RAL 9010, Acier laqué blanc, RAL 9010, Stahl Weiss lackiert, RAL 9010
81 Roestvaststaal, Stainless steel, Acier inoxydable, Nirosa

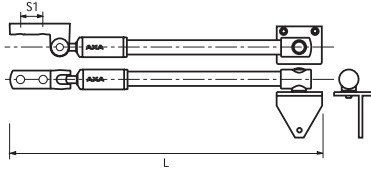
- Bijzonderheden: ex = naar buitendraaiend, in = naar binnendraaiend
Particularités: ex = outswinging, in = inswinging
Particularités: ex = ournant vers l'extérieur, in = tournant vers l'intérieur
Einzelheiten: ex = auswärtsdrehend, in = innenwärtsdrehend



2825-00

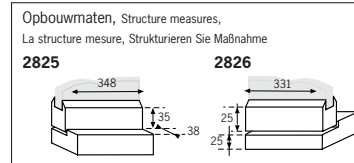




2826-00



2825-03

Artikelnr. Article nr. No. d'article Artikel Nr.	Type Type Type Typ	Maten in mm Sizes/mm Dimensions/mm Abmessungen/mm				Kleur kunststof Colour plastic Couleur plastique Farbe Kunststoff
		L min.	L max.	S1	S2	
2825-00-49	30 ex	348	473	45	45	grijs/grey/gris/Grau
2825-00-54	30 ex	348	473	45	45	wit/white/blanc/Weiß
2825-00-81	30 ex	348	473	45	45	zwart/black/noir/Schwarz
2825-03-54	30 ex T-voet T-foot, T-pied, T-Fuß	348	473	45	35	wit/white/blanc/Weiß
2826-00-49	30 in	331	456	45	20	grijs/grey/gris/Grau
2826-00-54	30 in	331	456	45	20	wit/white/blanc/Weiß
2826-00-81	30 in	331	456	45	20	zwart/black/noir/Schwarz



Kleinverpakking Small packing Emballage stand. Kleinverpackung	Overdoos Packing Emb. Expédition Grossverpackung	Min. bestelhoeveelheid Min. order quantity Quantité minimale Mindestbestellmenge	Aanbevolen schroeven Recommended screws Vis recommandées Empfohlene Schrauben		
5	30	5	4,0 x 40	•	•
5	30	5	4,0 x 40	•	•
5	30	5	4,0 x 40	•	•
5	30	5	4,0 x 40	•	•
4	24	4	4,0 x 40	•	•
4	24	4	4,0 x 40	•	•
4	24	4	4,0 x 40	•	•

Toepassing

2825 ramen, naar buitendraaiend
2825-03 kunststof ramen, naar buitendraaiend
2826 ramen, naar binnendraaiend

Application

2825 windows, outswinging
2825-03 plastic windows, outswinging
2826 windows, inswinging

Application

2825 fenêtres, tournant vers l'extérieur
2825-03 fenêtres plastique, tournant vers l'extérieur
2826 fenêtres, tournant vers l'intérieur

Verwendung

2825 Fenster, auswärtsdrehend
2825-03 kunststoff Fenster, auswärtsdrehend
2826 Fenster, innenwärtsdrehend

Bijzonderheden: ex = naar buitendraaiend, in = naar binnendraaiend

Particularities: ex = outswinging, in = inswinging

Particularités: ex = ournant vers l'extérieur, in = tournant vers l'intérieur

Einzelheiten: ex = auswärtsdrehend, in = innenwärtsdrehend

49 Staal grijs gelakt, Steel grey lacquered, Acier laqué gris, Stahl grau lackiert

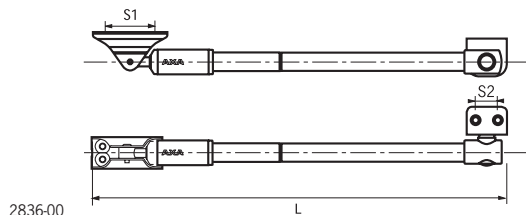
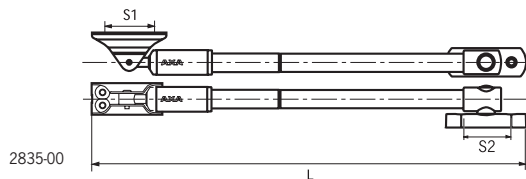
54 Staal wit gelakt, RAL 9010, Steel white lacquered, RAL 9010, Acier laqué blanc, RAL 9010, Stahl Weiss lackiert, RAL 9010

81 Roestvaststaal, Stainless steel, Acier inoxydable, Nirosta

Telescopische uitzetters type 35 met dubbele remwerking

Telescopic casement stays type 35 with double brake
 Entrebailleurs télescopiques type 35 avec double effet de freinage
 Teleskopische Aussteller Typ 35 mit doppelter Bremswirkung

**2835/
2836**



Toepassing

2835 ramen en deuren, naar buitendraaiend
 2836 ramen en deuren, naar binnendraaiend

Application

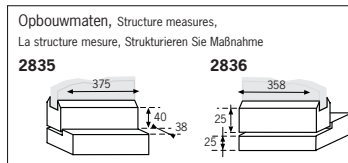
2835 windows and doors, outswinging
 2836 windows and doors, inswinging

Application

2835 fenêtres et portes, tournant vers l'extérieur
 2836 fenêtres et portes, tournant vers l'intérieur

Verwendung

2835 Fenster und Türe, auswärtsdrehend
 2836 Fenster und Türe, innerwärtsdrehend



Artikelnr. Article nr. No. d'article Artikel Nr.	Type Type Type Typ	Maten in mm Sizes/mm Dimensions/mm Abmessungen/mm		S1	S2	Kleur kunststof Colour plastic Couleur plastique Farbe Kunststoff
		L min.	L max.			
2835-00-49	35 ex	375	533	45	45	grijs/grey/gris/Grau
2835-00-54	35 ex	375	533	45	45	wit/white/blanc/Weiß
2836-00-49	35 in	358	516	45	20	grijs/grey/gris/Grau
2836-00-54	35 in	358	516	45	20	wit/white/blanc/Weiß

Kleinverpakking Small packing Emballage stand. Kleinverpackung	Overdoos Packing Emb. Expédition Grossverpackung	Min. bestelhoeveelheid Min. order quantity Quantité minimale Mindestbestellmenge	Aanbevolen schroeven Recommended screws Vis recommandées Empfohlene Schrauben		
5	30	5	4,0 x 40	•	•
5	30	5	4,0 x 40	•	•
4	24	4	4,0 x 40		
4	24	4	4,0 x 40		

Bijzonderheden: ex = naar buitendraaiend, in = naar binnendraaiend

Particularities: ex = outswinging, in = inswinging

Particularités: ex = ournant vers l'extérieur, in = tournant vers l'intérieur

Einzelheiten: ex = auswärtsdrehend, in = innerwärtsdrehend

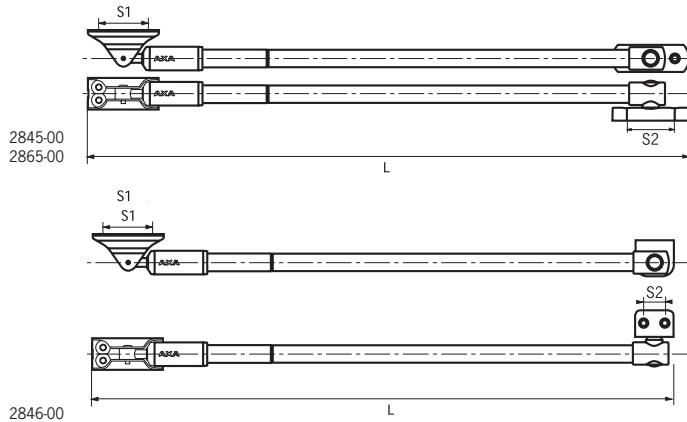
49 Staal grijs gelakt, Steel grey lacquered, Acier laqué gris, Stahl grau lackiert

54 Staal wit gelakt, RAL 9010, Steel white lacquered, RAL 9010, Acier laqué blanc, RAL 9010, Stahl Weiss lackiert, RAL 9010

Telescopische uitzetters type 50/55 met dubbele remwerking

Telescopic casement stays type 50/55 with double brake
 Entrebâilleurs télescopiques type 50/55 avec double effet de freinage
 Teleskopische Aussteller Type 50/55 mit doppelter Bremswirkung

**2845/
2846/
2865**



Toepassing

2845 ramen en deuren, naar buitendraaiend
 2846 ramen en deuren, naar binnendraaiend

Application

2845 windows and doors, outswinging
 2846 windows and doors, inswinging

Application

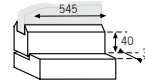
2845 fenêtres et portes, tournant vers l'extérieur
 2846 fenêtres et portes, tournant vers l'intérieur

Verwendung

2845 Fenster und Türe, auswärtsdrehend
 2846 Fenster und Türe, innerwärtsdrehend

Opbouwmaten, Structure measures,
 La structure mesure, Structurieren Sie Maßnahme

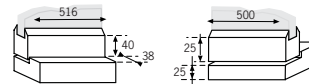
2865





Opbouwmaten, Structure measures,
 La structure mesure, Structurieren Sie Maßnahme

2845

2846



Artikelnr. Article nr. No. d'article Artikel Nr.	Type	Maten in mm Sizes/mm Dimensions/mm Abmessungen/mm				Kleur kunststof Colour plastic Couleur plastique Farbe Kunststoff
		L min.	L max.	S1	S2	
2845-00-49	50 ex	516	767	45	45	grijs/grey/gris/Grau
2845-00-54	50 ex	516	767	45	45	wit/white/blanc/Weiß
2846-00-54	50 in	500	751	45	20	wit/white/blanc/Weiß
2865-00-49	55 ex	545	885	45	45	grijs/grey/gris/Grau
2865-00-54	55 ex	545	885	45	45	wit/white/blanc/Weiß

Kleinverpakking Small packing Emballage stand. Kleinverpackung	Overdoos Packing Emb. Expédition Grossverpackung	Min. bestelhoeveelheid Min. order quantity Quantité minimale Mindestbestellmenge	Aanbevolen schroeven Recommended screws Vis recommandées Empfohlene Schrauben		
5	30	5	4,0 x 40		•
5	30	5	4,0 x 40		•
4	24	4	4,0 x 40		
10	40	10	4,0 x 40		
10	40	10	4,0 x 40		

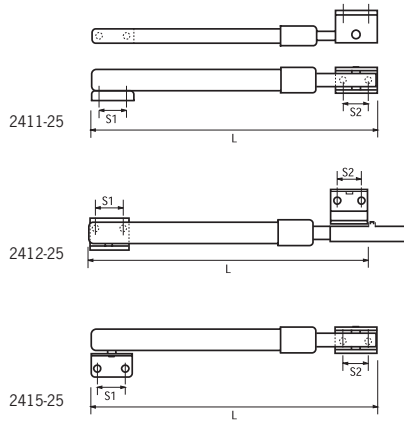
49 Staal grijs gelakt, Steel grey lacquered, Acier laqué gris, Stahl grau lackiert
 54 Staal wit gelakt, RAL 9010, Steel white lacquered, RAL 9010, Acier laqué blanc, RAL 9010, Stahl Weiss lackiert, RAL 9010

Bijzonderheden: ex = naar buitendraaiend, in = naar binnendraaiend
 Particularities: ex = outswinging, in = inswinging
 Particularités: ex = ournant vers l'extérieur, in = tournant vers l'intérieur
 Einzelheiten: ex = auswärtsdrehend, in = innerwärtsdrehend

Telescopische raamuitzetters "Axarex/Axarin", ontgrendelbaar

Telescopic casement stays "Axarex/Axarin", unbolding
 Entrebâilleurs télescopiques "Axarex/Axarin", avec déverrouillage
 Teleskopische Fensteraussteller "Axarex/Axarin", mit Entriegelung

**2411/
2412/
2415**



Toepassing

2411/2415 ramen, naar buitendraaiend
 2412 ramen, naar binnendraaiend

Application

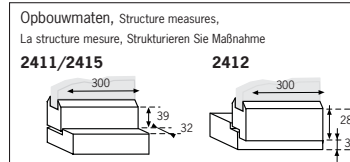
2411/2415 windows, outswinging
 2412 windows, inswinging

Application

2411/2415 Fenêtres, tournant vers l'extérieur
 2412 Fenêtres, tournant vers l'intérieur

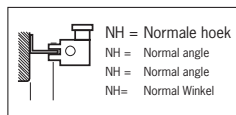
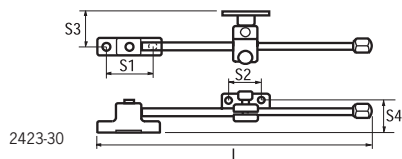
Verwendung

2411/2415 Fenster, auswärtsdrehend
 2412 Fenster, innerwärtsdrehend

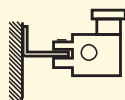


Artikelnr. Article nr. No. d'article Artikel Nr.	Maten in mm Sizes/mm Dimensions/mm Abmessungen/mm					Toepassing Application Application Verwendung
	L min.	L max.	H	S1	S2	
2411-25-91	300	450	-	29	35	hout/wood/bois/Holz naar buitendraaiend/ outswinging/ tournant vers l' extérieur/ auswärtsdrehend
2412-25-91	300	450	-	35	35	hout/wood/bois/Holz naar binnendraaiend/ inswinging/ tournant vers l' intérieur/ innenwärtsdrehend
2415-25-91	300	450	-	35	35	kunststof/plastic/plastique/Kunststoff naar buitendraaiend/ outswinging/ tournant vers l' extérieur/ auswärtsdrehend

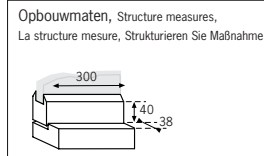
Kleinverpakking Small packing Emballage stand. Kleinverpackung	Overdoos Packing Emb. Expédition Grossverpackung	Min. bestelhoeveelheid Min. order quantity Quantité minimale Mindestbestellmenge	Aanbevolen schroeven Recommended screws Vis recommandées Empfohlene Schrauben	
5	30	5	2 st./pc. 4,0 x 30 2 st./pc. 4,0 x 40	
4	24	4	2 st./pc. 4,0 x 30 2 st./pc. 4,0 x 40	
8	48	8	2 st./pc. 4,0 x 30 2 st./pc. 4,0 x 40	



Artikelnr. Article nr. No. d'article Artikel Nr.	Uitvoering Construction Construction Ausführung	Maten in mm Sizes/mm Dimensions/mm Abmessungen/mm					Kleur kunststof Colour plastic Couleur plastique Farbe Kunststoff
		L	S1	S2	S3	S4	
2423-30-81	NH	310	44	34	31	33	zwart/black/noir/Schwarz



2423-30



Kleinverpakking Small packing Emballage stand. Kleinverpackung	Overdoos Packing Emb. Expédition Grossverpackung	Min. bestelhoeveelheid Min. order quantity Quantité minimale Mindestbestellmenge	Aanbevolen schroeven Recommended screws Vis recommandées Empfohlene Schrauben		
5	50	5	4,0 x 40	•	•

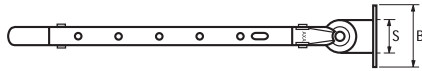
Toepassing

Ramen, naar buitendraaiend
Kan boven, onder links of rechts
gemonteerd worden

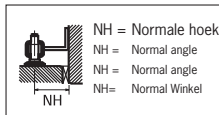
Application
Windows, outswinging
Can be mounted on the bottom left or right

Application
Fenêtres, tournant vers l'extérieur
Peut être monter au dessous gauche ou droite

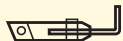
Verwendung
Fenster, auswärtsdrehend
Darf an der unteren Seite links oder rechts montiert werden



2635-30
2636-30

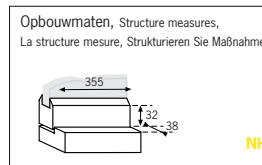


Artikelnr. Article nr. No. d'article Artikel Nr.	Type Type Type	Maten in mm Sizes/mm Dimensions/mm Abmessungen/mm				Kleur kunststof Colour plastic Couleur plastique Farbe Kunststoff	Toepassing Application Application Verwendung
		H	L	S	B		
2635-30-49	NH-50	29	300	35	50	grijs/grey/gris/ Gruu	hout/wood/ bois/Holz
2635-30-49/6	NH-50	29	300	35	50	grijs/grey/gris/ Gruu	hout/wood/ bois/Holz
2635-30-74	NH-50	29	300	35	50	zwart/black/noir/ Schwarz	hout/wood/ bois/Holz
2635-30-81	NH-50	29	300	35	50	zwart/black/noir/ Schwarz	hout/wood/ bois/Holz
2635-30-81/6	NH-50	29	300	35	50	zwart/black/noir/ Schwarz	hout/wood/ bois/Holz
2636-30-74	NH-50	29	300	35	50	wit/white/blanc/ Weiß	hout/wood/ bois/Holz



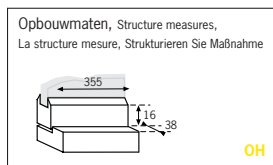
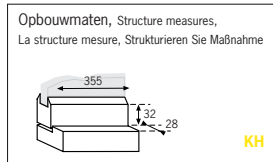
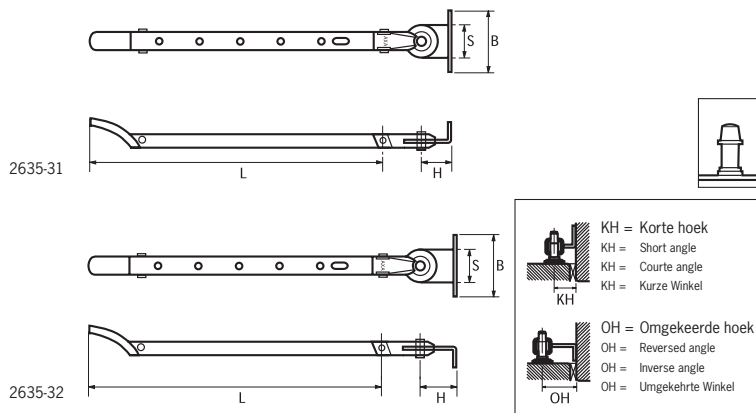
2635-30
2636-30

- 49** Staal grijs gelakt, Steel grey lacquered, Acier laqué gris, Stahl grau lackiert
74 Roestvaststaal wit gelakt, RAL 9010, Stainless steel white lacquered, RAL 9010, Acier inoxydable laqué blanc, RAL 9010, Nirosa Weiss lackiert, RAL 9010
81 Roestvaststaal, Stainless steel, Acier inoxydable, Nirosa



Kleinverpakking Small packing Emballage stand. Kleinverpackung	Overdoos Packing Emb. Expédition Grossverpackung	Min. bestelhoeveelheid Min. order quantity Quantité minimale Mindestbestellmenge	Aanbevolen schroeven Recommended screws Vis recommandées Empfohlene Schrauben		
12	72	12	4,0 x 30	•	•
-	50	50	4,0 x 30		•
12	72	12	4,0 x 30	•	•
12	72	12	4,0 x 30	•	•
-	50	50	4,0 x 30		
12	72	12	4,0 x 30	•	•

- Bijzonderheden: Stelpennen voor raamuitzetters "Habilis" (pagina 112-113), /6 = seal
 Particularities: Pins for casement stays "Habilis" (page 112-113), /6 = sealed
 Particularités: Goujons pour les entrebâilleurs "Habilis" (page 112-113), /6 = emballage plastic
 Einzelheiten: Stifte für Fensteraussteller "Habilis" (Seite 112-113), /6 = verschweisste Plastikverpackung



Toepassing

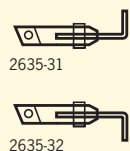
Houten/kunststof ramen, naar buitendraaiend, niet afneembaar

Application
Wooden/synthetic windows, outswinging, not detachable



Application
Fenêtres de bois/ synthétique, tournant vers l'extérieur, non amovible

Verwendung

Holzfenster/ Kunststoff, auswärtsdrehend, nicht abnehmbar



Artikelnr. Article nr. No. d'article Artikel Nr.	Type Type Type	Maten in mm Sizes/mm Dimensions/mm Abmessungen/mm				Kleur kunststof Colour plastic Couleur plastique Farbe Kunststoff	Toepassing Application Application Verwendung
		H	L	S	B		
2635-31-49	KH-50	19	300	35	50	grijs/grey/gris/ Grau	hout/wood/ bois/Holz
2635-31-81	KH-50	19	300	35	50	zwart/black/noir/ Schwarz	hout/wood/ bois/Holz
2635-31-81/6	KH-50	19	300	35	50	zwart/black/noir/ Schwarz	hout/wood/ bois/Holz
2635-32-81	OH-50	29	300	35	50	zwart/black/noir/ Schwarz	kunststof/ synthetic/ synthétique/ Kunststoff hout/wood/ bois/Holz hout/wood/bois/ Holz

Kleinverpakking Small packing Emballage stand. Kleinverpackung	Overdoos Packing Emb. Expédition Grossverpackung	Min. bestelhoeveelheid Min. order quantity Quantité minimale Mindestbestellmenge	Aanbevolen schroeven Recommended screws Vis recommandées Empfohlene Schrauben		
12	72	12	4,0 x 30		•
12	72	12	4,0 x 30		•
-	50	50	4,0 x 30		
12	72	12	4,0 x 30		

- 49** Staal grijs gelakt, Steel grey lacquered, Acier laqué gris, Stahl grau lackiert
81 Roestvaststaal kunststof zwart, Stainless steel, plastic black, Acier inoxydable, plastique noir, Niosta, Kunststoff schwarz

Bijzonderheden: Stelpennen voor raamuitzetters "Habilis" (pagina 112-113), /6 = seal
 Particularities: Pins for caseament stays "Habilis" (page 112-113), /6 = sealed
 Particularités: Goujons pour les entrebâilleurs "Habilis" (page 112-113), /6 = emballage plastic
 Einheiten: Stifte für Fensteraussteller "Habilis" (Seite 112-113), /6 = verschweißte Plastikverpackung

Toepassing

Houten ramen, naar buitendraaiend, afneembaar

Application

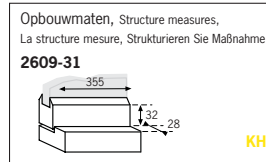
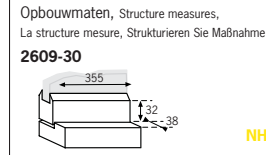
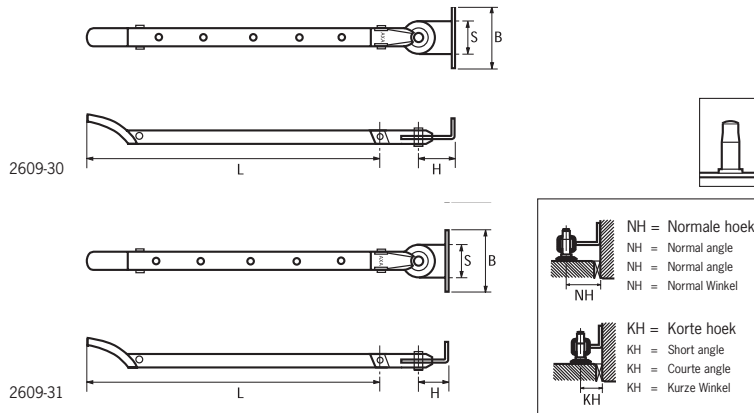
Wooden windows, outswinging, détachable

Application

Fenêtres de bois, tournant vers l'extérieur, amovible

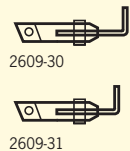
Verwendung

Holzfenster, auswärtsdrehend, abnehmbar



Artikelnr. Article nr. No. d'article Artikel Nr.	Type Type Type	Maten in mm Sizes/mm Dimensions/mm Abmessungen/mm				Kleur kunststof Colour plastic Couleur plastique Farbe Kunststoff	Toepassing Application Application Verwendung
		H	L	S	B		
2609-30- 49	NH-50	29	300	35	50	grijs/grey/gris/Grau	hout/wood/ bois/Holz
2609-30- 81	NH-50	29	300	35	50	zwart/black/noir/ Schwarz	hout/wood/ bois/Holz
2609-30- 81/6	NH-50	29	300	35	50	zwart/black/noir/ Schwarz	hout/wood/ bois/Holz
2609-31- 49	KH-50	19	300	35	50	grijs/grey/gris/Grau	hout/wood/ bois/Holz
2609-31- 81	KH-50	19	300	35	50	zwart/black/noir/ Schwarz	hout/wood/ bois/Holz

Kleinverpakking Small packing Emballage stand. Kleinverpackung	Overdoos Packing Emb. Expédition Grossverpackung	Min. bestelhoeveelheid Min. order quantity Quantité minimale Mindestbestellmenge	Aanbevolen schroeven Recommended screws Vis recommandées Empfohlene Schrauben		
12	72	12	4,0 x 30		•
12	72	12	4,0 x 30		•
-	50	50	4,0 x 30		
12	72	12	4,0 x 30		
12	72	72	4,0 x 30		



49 Staal grijs gelakt, Steel grey lacquered, Acier laqué gris, Stahl grau lackiert
81 Roestvaststaal, Stainless steel, Acier inoxydable, Nirosta

Bijzonderheden: Stelpennen voor raamuitzetters "Elite" (pagina 112-113), /6 = seal
Particularities: Pins for casement stays "Elite" (page 112-113), /6 = sealed
Particularités: Goujons pour les entrebailleurs "Elite" (page 112-113), /6 = emballage plastic
Einzelheiten: Stifte für Fensteraussteller "Elite" (Seite 112-113), /6 = verschweisste Plastikverpackung

Toepassing

Ramen, naar buitendraaiend

Application

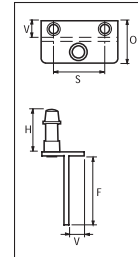
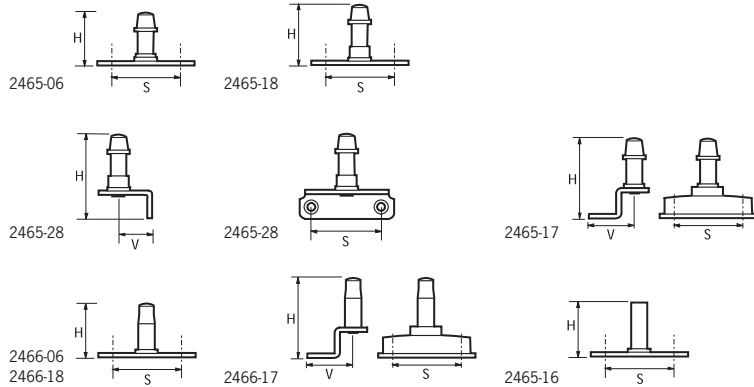
Windows, outswinging

Application

Fenêtres, tournant vers l'extérieur

Verwendung



Fenster, auswärtsdrehend



2468-16



Artikelnr. Article nr. No. d'article Artikel Nr.	Type Type Type	Maten in mm Sizes/mm Dimensions/mm Abmessungen/mm					Toepassing Application Application Verwendung
		H	F	S	V	O	
2465-06-22	HL	27	-	35	-	-	Habilis hout/wood/bois/Holz
2465-06-81	HL	27	-	35	-	-	Habilis hout/wood/bois/Holz
2465-17-22	HS	38	-	35	19	-	Habilis hout/wood/bois/Holz
2465-18-22	HV	32	-	35	-	-	Habilis hout/wood/bois/Holz
2465-18-81	HV	32	-	35	-	-	Habilis hout/wood/bois/Holz
2465-28-81	HLH	47	-	35	19	-	Habilis metaal/métal/ métalique/Metall
2468-16-88	HTH	31	37	35	11	31	Habilis kunststof/synthetic/ synthétique/Kunststoff
2468-16-88/1	HTH	31	37	35	11	31	Habilis kunststof/synthetic/ synthétique/Kunststoff
2465-16-22	U	27	-	35	-	-	Habilis/Elite hout/wood/ bois/Holz
2466-06-22	EL	27	-	35	-	-	Elite hout/wood/bois/Holz
2466-06-81	EL	27	-	35	-	-	Elite hout/wood/bois/Holz
2466-17-22	ES	37	-	35	19	-	Elite hout/wood/bois/Holz
2466-18-22	EV	32	-	35	-	-	Elite hout/wood/bois/Holz

Kleinverpakking Small packing Emballage stand. Kleinverpackung	Overdoos Packing Emb. Expédition Grossverpackung	Min. bestelhoeveelheid Min. order quantity Quantité minimale Mindestbestellmenge	Aanbevolen schroeven Recommended screws Vis recommandées Empfohlene Schrauben		
50	400	50	4,0 x 30	•	•
50	400	50	4,0 x 30	•	•
30	240	30	4,0 x 30		
50	400	50	4,0 x 30		•
50	400	50	4,0 x 30		•
30	240	30	4,0 x 30		•
-	100	100	4,0 x 30		
-	100	100	4,0 x 30		
50	400	50	4,0 x 30		
50	400	50	4,0 x 30	•	•
50	400	50	4,0 x 30		
30	240	30	4,0 x 30		
50	400	50	4,0 x 30		•

- 22** Galvanisch verzinkt staal, Zinc plated, Galvanisé brillant, Verzinkt
- 81** Roestvaststaal, Stainless steel, Acier inoxydable, Nirosta
- 88** Aluminium wit gelakt, RAL 9010, Aluminium white lacquered, RAL 9010, Aluminium laqué blanc, RAL 9010, Aluminium Weiss lackiert, RAL 9010
- 88/1** Aluminium wit gelakt, RAL 9001, Aluminium white lacquered, RAL 9001, Aluminium laqué blanc, RAL 9001, Aluminium Weiss lackiert, RAL 9001

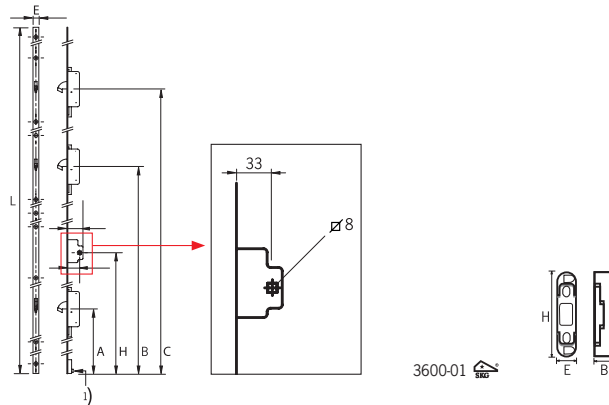
AXA

A close-up photograph of a window handle mechanism, likely a casement fastener, set against a red background. The handle is metallic and has a curved, ergonomic shape. It is mounted on a window frame. The background is a solid red color with a subtle texture.

AXA

Raamsluitingen
Casement fasteners
Fermetures
Fensterverschlüsse

3600



3600-01

Toepassing
Voor houten ramen
Application
For wooden windows
Application
Pour fenêtres de bois
Verwendung
Für Holzen Fenster



Type Type Type Typ	Aantal schoten Number of shots Nombre de coups Anzahl Schüsse	Inkortbaar Can be shortened Raccourcissable Verkürzbar
2)	2	200 mm
3)	2	300 mm
4)	3	300 mm

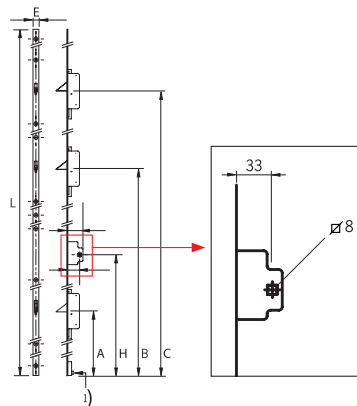
Artikelnr. Article nr. No. d'article Artikel Nr.	Type Type Type Type	Maten in mm Sizes/mm Dimensions/mm Abmessungen/mm					
		A	B	C	E	H	L
3600-08-23 ²³	Veiligheidsespagnolet/Safety espagnolet/Espagnolette de sécurité/Sicherheits-Drehriegel	185	-	475	16	330	800
3600-08-81 ²³	Veiligheidsespagnolet/Safety espagnolet/Espagnolette de sécurité/Sicherheits-Drehriegel	185	-	475	16	330	800
3600-10-23 ²³	Veiligheidsespagnolet/Safety espagnolet/Espagnolette de sécurité/Sicherheits-Drehriegel	185	-	665	16	330	1000
3600-10-81 ²³	Veiligheidsespagnolet/Safety espagnolet/Espagnolette de sécurité/Sicherheits-Drehriegel	185	-	665	16	330	1000
3600-12-23 ²³	Veiligheidsespagnolet/Safety espagnolet/Espagnolette de sécurité/Sicherheits-Drehriegel	185	-	865	16	330	1200
3600-12-81 ²³	Veiligheidsespagnolet/Safety espagnolet/Espagnolette de sécurité/Sicherheits-Drehriegel	185	-	865	16	330	1200
3600-15-23 ³³	Veiligheidsespagnolet/Safety espagnolet/Espagnolette de sécurité/Sicherheits-Drehriegel	185	-	1065	16	330	1500
3600-15-81 ³³	Veiligheidsespagnolet/Safety espagnolet/Espagnolette de sécurité/Sicherheits-Drehriegel	185	-	1065	16	330	1500
3600-18-23 ⁴³	Veiligheidsespagnolet/Safety espagnolet/Espagnolette de sécurité/Sicherheits-Drehriegel	185	900	1365	16	330	1800
3600-18-81 ⁴³	Veiligheidsespagnolet/Safety espagnolet/Espagnolette de sécurité/Sicherheits-Drehriegel	185	900	1365	16	330	1800
3600-01-63	Sluitkorn/Striking cup/gâche à douille/Schließtopf	26			24,5	107	

23 Topcoat gegalvaniseerd staal, Topcoat steel plated, Ancier galvanisé Topcoat, Topcoat galvanisierter Stahl
63 Topcoat gegalvaniseerd Zamac, Topcoat zinc plated, Zamac galvanisé Topcoat, Topcoat galvanisierter Zamak
81 Roestvaststaal, Stainless steel, Acier inoxydable, Nirosta

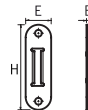
Kleinverpakking Small packing Emballage stand. Kleinverpackung	Overdoos Packing Emb. Expédition Grossverpackung	Min. bestelhoeveelheid Min. order quantity Quantité minimale Mindestbestellmenge	Aanbevolen schroeven Recommended screws Vis recommandées Empfohlene Schrauben		
-	10	10	4,0 x 50		
-	10	10	4,0 x 50		
-	10	10	4,0 x 50		
-	10	10	4,0 x 50		
-	10	10	4,0 x 50		
-	10	10	4,0 x 50		
-	10	10	4,0 x 50		
-	10	10	4,0 x 50		
-	10	10	4,0 x 50		
-	20	20	4,0 x 50		

Bijzonderheden, Particularities, Particularités, Einzelheiten:
1) Remschaaroptie, friction stay option, Option de coulisse à frien, Bremkulisse Option

3601



3600-02





Artikelnr. Article nr. No. d'article Artikel Nr.	Type Type Type	Maten in mm Sizes/mm Dimensions/mm Abmessungen/mm					
		A	B	C	E	H	L
3601-08-23 ²³	Espagnolet/Espagnolet/ Espagnolette/Espagnolette	185	-	475	16	330	800
3601-10-23 ²³	Espagnolet/Espagnolet/ Espagnolette/Espagnolette	185	-	665	16	330	1000
3601-12-23 ²³	Espagnolet/Espagnolet/ Espagnolette/Espagnolette	185	-	865	16	330	1200
3601-15-23 ²³	Espagnolet/Espagnolet/ Espagnolette/Espagnolette	185	-	1065	16	330	1500
3601-18-23 ²³	Espagnolet/Espagnolet/ Espagnolette/Espagnolette	185	900	1365	16	330	1800
3600-02-63	Sluitkorn/Striking cup/ gâche à douille/Schließstopf	-	4	-	30	100	-

23 Topcoat gegalvaniseerd staal, Topcoat steel plated, Ancier galvanisé Topcoat, Topcoat galvanisierter Stahl
63 Topcoat gegalvaniseerd Zamac, Topcoat zinc plated, Zamac galvanisé Topcoat, Topcoat galvanisierter Zamak



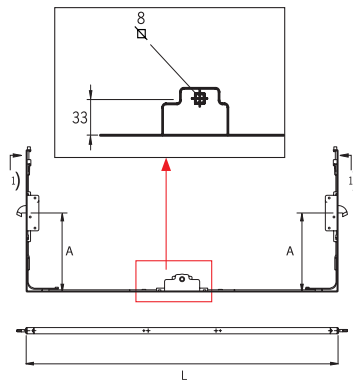
Toepassing
Voor houten ramen
Application
For wooden windows
Application
Pour fenêtres de bois
Verwendung
Für Holzen Fenster

Type Type Type Typ	Aantal schoten Number of shots Nombre de coups Anzahl Schüsse	Inkortbaar Can be shortened Raccourcissable Verkürzbar
2)	2	200 mm
3)	2	300 mm
4)	3	300 mm

Kleinverpakking Small packing Emballage stand. Kleinverpackung	Overdoos Packing Emb. Expédition Grossverpackung	Min. bestelhoeveelheid Min. order quantity Quantité minimale Mindestbestellmenge	Aanbevolen schroeven Recommended screws Vis recommandées Empfohlene Schrauben		
-	10	10	4,0 x 50		
-	10	10	4,0 x 50		
-	10	10	4,0 x 50		
-	10	10	4,0 x 50		
-	10	10	4,0 x 50		
-	20	20	4,0 x 50		

Bijzonderheden, Particularities, Particularités, Einzelheiten:

¹⁾ Remschaaroptie, friction stay option, Option de coulisse à frien, Bremkulisse Option



3604

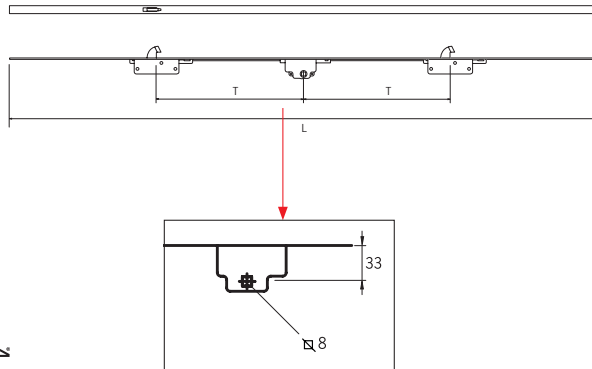
Toepassing
Voor houten ramen
Application
For wooden windows
Application
Pour fenêtres de bois
Verwendung
Für Holzen Fenster



Type	Inkortbaar
Type	Can be shortened
Type	Raccourcissable
Type	Verkürzbar
2)	2 x 200 mm

Artikelnr. Article nr. No. d'article Artikel Nr.	Uitvoering Construction Construction Ausführung	Maten in mm Sizes/mm Dimensions/mm Abmessungen/mm		
		L	A	E
3604-08-23 ²⁾	Veiligheidsespagnolet/Safety espagnolet/ Espagnolette de sécurité/Sicherheits-Drehriegel	800	205	16
3604-12-23 ²⁾	Veiligheidsespagnolet/Safety espagnolet/ Espagnolette de sécurité/Sicherheits-Drehriegel	1200	205	16

Kleinverpakking Small packing Emballage stand. Kleinverpackung	Overdoos Packing Emb. Expédition Grossverpackung	Min. bestelhoeveelheid Min. order quantity Quantité minimale Mindestbestellmenge	Aanbevolen schroeven Recommended screws Vis recommandées Empfohlene Schrauben		
-	10	10	4,0 x 50		
-	10	10	4,0 x 50		



3603 

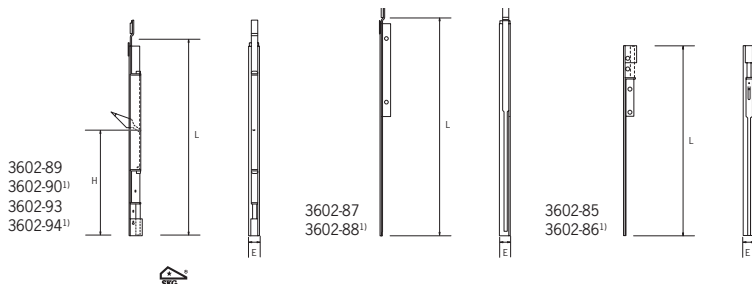
Artikelnr. Article nr. No. d'article Artikel Nr.	Uitvoering Construction Construction Ausführung	Maten in mm Sizes/mm Dimensions/mm Abmessungen/mm		
		L	A	E
3603-08-23 ³⁾	Veiligheidsespagnolet/Safety espagnolet/ Espagnolette de sécurité/Sicherheits-Drehriegel	800	200	16
3603-12-23 ³⁾	Veiligheidsespagnolet/Safety espagnolet/ Espagnolette de sécurité/Sicherheits-Drehriegel	1200	300	16



Toepassing
Voor houten ramen
Application
For wooden windows
Application
Pour fenêtres de bois
Verwendung
Für Holzen Fenster

Type Type Type Typ	Inkortbaar Can be shortened Raccourcissable Verkürzbar
2)	2 x 100 mm
3)	2 x 200 mm

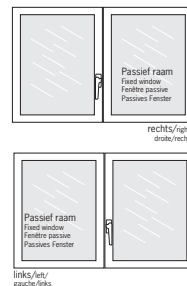
Kleinverpakking Small packing Emballage stand. Kleinverpackung	Overdoos Packing Emb. Expédition Grossverpackung	Min. bestelhoeveelheid Min. order quantity Quantité minimale Mindestbestellmenge	Aanbevolen schroeven Recommended screws Vis recommandées Empfohlene Schrauben		
-	10	10	4,0 x 50		
-	10	10	4,0 x 50		



3602-89
3602-90¹⁾
3602-93
3602-94¹⁾

3602-87
3602-88¹⁾

3602-85
3602-86¹⁾





links/left/
gauche/links

Type	Inkortbaar
Type	Can be shortened
Type	Raccourcissable
Type	Verkürzbar
2)	250 mm



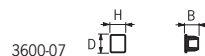
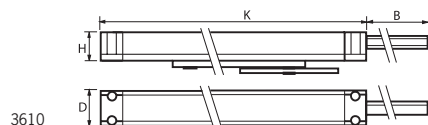
Toeassing
Voor houten ramen
Application
For wooden windows
Application
Pour fenêtres de bois
Verwendung
Für Holzen Fenster

Artikelnr. Article nr. No. d'article Artikel Nr.	Uitvoering Construction Construction Ausführung	Maten in mm Sizes/mm Dimensions/mm Abmessungen/mm		
		L	H	E
3602-85-22	Basisdeel DIN rechts/Basic part DIN right/ Élément de base DIN droite/Basisteil DIN rechts	450	255	25
3602-87-22 ²⁾	Verlenging DIN rechts/Extension DIN right/ Allongement DIN droite/Verlängerung DIN rechts	500	255	25
3602-89-22 ²⁾	Einddeel DIN rechts/End piece DIN right/ Élément final DIN droite/Endteil DIN rechts	450	255	25
3602-93-22 ²⁾	Einddeel DIN rechts/End piece DIN right/ Élément final DIN droite/Endteil DIN rechts	950	255	25
3602-86-22	Basisdeel DIN links/Basic part DIN left/ Élément de base DIN gauche/Basisteil DIN links	450	255	25
3602-88-22 ²⁾	Verlenging DIN links/Extension DIN left/ Allongement DIN gauche/Verlängerung DIN links	500	255	25
3602-90-22 ²⁾	Einddeel DIN links/End piece DIN left/ Élément final DIN gauche/Endteil DIN links	450	255	25
3602-94-22 ²⁾	Einddeel DIN links/End piece DIN left/ Élément final DIN gauche/Endteil DIN links	950	255	25
3602-95-22	Sluitkom/Striking cup/Gâche à douille/ Schließtopf			

Kleinverpakking Small packing Emballage stand. Kleinverpackung	Overdoos Packing Emb. Expédition Grossverpackung	Min. bestelhoeveelheid Min. order quantity Quantité minimale Mindestbestellmenge	Aanbevolen schroeven Recommended screws Vis recommandées Empfohlene Schrauben		
-	10	10	4,0 x 50		
-	10	10	4,0 x 50		
-	10	10	4,0 x 50		
-	10	10	4,0 x 50		
-	10	10	4,0 x 50		
-	10	10	4,0 x 50		
-	10	10	4,0 x 50		
-	10	10	4,0 x 50		
-	10	10	4,5 x 50		

22 Galvanisch verzinkt staal, Zinc plated, Galvanisé brillant, Verzinkt

Bijzonderheden: ¹⁾ Spiegelbeeld
Particularities: ¹⁾ Reflected image
Particularités: ¹⁾ Image réfléchie
Einzelheiten: ¹⁾ Spiegelbild



Toeassing

3610 Remschaar t.b.v. raamespagolet
3600-04 ondervangen van de schuine hoek van het raam zodat de remschaar recht (horizontaal) gemonteerd kan worden
3600-06/3600-07 voor bovenkant raam in gefreesde sponning (tegen inwateren)

Application

3610 Friction stay for window espagnolet
3600-04 anticipating the slanting angle of the window, so the friction stay can be mounted up-right (horizontal)
3600-06/3600-07 for upper side of the window in rebate (against rain in)



Application

3610 Coulisse a frein pour espagnolette de fenêtre
3600-04 parer du coin oblique de la fenêtre pour qu'on puisse monter le coulisse de frein droit
3600-06/3600-07 pour le dessus fenêtre dans le rainure (vers pleuvior dans)

Verwendung

3610 Bremskulisse für Fensterspagolet
3600-04 abfangen von der schrägen Winkel von das Fenster, womit die Bremskulisse horizontal montiert kann werden.
3600-06/3600-07 für die überseite von das Fenster in Falz (gegen einwässern)

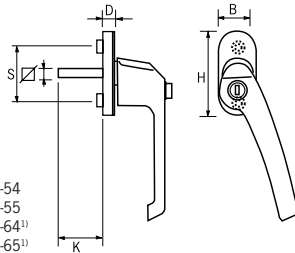
Artikelnr. Article nr. No. d'article Artikel Nr.	Type Type Type	Maten in mm Sizes/mm Dimensions/mm Abmessungen/mm			
		B	H	D	K
3610-20-23 ¹⁾	Remschaar/Friction stay/ Coulisse a frein/Bremskulisse	150	15	16	205
3610-25-23 ²⁾	Remschaar/Friction stay/ Coulisse a frein/Bremskulisse	195	15	16	255
3610-35-23 ³⁾	Remschaar/Friction stay/ Coulisse a frein/Bremskulisse	295	15	16	355
3610-45-23 ⁴⁾	Remschaar/Friction stay/ Coulisse a frein/Bremskulisse	345	15	16	455
3600-04-98	Onderlegplaat t.b.v. remschaar/ Support for friction stay/ Support pour coulisse à frein/ Erhöhung für Bremskulisse	-	-	-	-
3600-06-95	Einddopje/Endcap/Bouton à la fin/Ende Verschluss	13	28	16	-
3600-07-95	Einddopje/Endcap/Bouton à la fin/Ende Verschluss	12	13	16	-

Kleinverpakking Small packing Emballage stand. Kleinverpackung	Overdoos Packing Emb. Expédition Grossverpackung	Min. bestelhoeveelheid Min. order quantity Quantité minimale Mindestbestellmenge	Aanbevolen schroeven Recommended screws Vis recommandées Empfohlene Schrauben		
-	10	10	3,0 x 25		
-	10	10	3,0 x 25		
-	10	10	3,0 x 25		
-	10	10	3,0 x 25		
-	100	100			
-	1000	100	4,0 x 30		
100	500	100			

- 23** Topcoat gegalvaniseerd staal, Topcoat steel plated, Ancier galvanisé Topcoat, Topcoat galvanisierter Stahl
95 Kunststof zwart, Plastic black, Plastique noir, Kunststoff schwarz
98 Kunststof wit, Plastic white, Plastique blanc, Kunststoff weiss

Bijzonderheden, Particularities, Particularités, Einzelheiten:

- ¹⁾ 3610-20-23; Raambreedte 301 mm tot 400 mm, Window width 301 mm to 400 mm, Largeur de fenêtre 301 à 400 mm, Fensterbreite 301 mm zu 400 mm
²⁾ 3610-25-23; Raambreedte 401 mm tot 550 mm, Window width 401 mm to 550 mm, Largeur de fenêtre 401 à 550 mm, Fensterbreite 401 mm zu 550 mm
³⁾ 3610-35-23; Raambreedte 551 mm tot 800 mm, Window width 551 mm to 800 mm, Largeur de fenêtre 551 à 800 mm, Fensterbreite 551 mm zu 800 mm
⁴⁾ 3610-45-23; Raambreedte 801 mm tot 1100 mm, Window width 801 mm to 1100 mm, Largeur de fenêtre 801 à 1100 mm, Fensterbreite 801 mm zu 1100 mm



3620-54
3620-55
3620-64¹⁾
3620-65¹⁾



Toepassing

Houten of kunststof ramen in combinatie met raamespagnolet

Application

Wooden or plastic windows in combination with window espagnolet

Application

Fenêtres de bois ou plastique en combinaison avec espagnolette de fenêtre

Verwendung

Holz- oder Kunststoff Fenster
Kombiniert mit Fensterespagnolet





3620 (R)



3620 (L)

Artikelnr. Article nr. No. d'article Artikel Nr.	Type Type Type	Maten in mm Sizes/mm Dimensions/mm Abmessungen/mm					
		B	H	D	K	S	∇
3620-54-19	Espagnoletkruk rechtsdraaiend Espagnolet handle rightswinging Poignée de espagnolette tournant à droite Espagnolet Griff rechts drehen	30	67	10	40	43	8
3620-54-91	Espagnoletkruk rechtsdraaiend Espagnolet handle rightswinging Poignée de espagnolette tournant à droite Espagnolet Griff rechts drehen	30	67	10	40	43	8
3620-55-91	Espagnoletkruk rechtsdraaiend Espagnolet handle rightswinging Poignée de espagnolette tournant à droite Espagnolet Griff rechts drehen	30	67	10	50	43	8
3620-54-92	Espagnoletkruk rechtsdraaiend Espagnolet handle rightswinging Poignée de espagnolette tournant à droite Espagnolet Griff rechts drehen	30	67	10	40	43	8
3620-64-19	Espagnoletkruk linksdraaiend Espagnolet handle leftswinging Poignée de espagnolette tournant à gauche Espagnolet Griff links drehend	30	67	10	40	43	8
3620-64-91	Espagnoletkruk linksdraaiend Espagnolet handle leftswinging Poignée de espagnolette tournant à gauche Espagnolet Griff links drehend	30	67	10	40	43	8
3620-65-91	Espagnoletkruk linksdraaiend Espagnolet handle leftswinging Poignée de espagnolette tournant à gauche Espagnolet Griff links drehend	30	67	10	50	43	8
3620-64-92	Espagnoletkruk linksdraaiend Espagnolet handle leftswinging Poignée de espagnolette tournant à gauche Espagnolet Griff links drehend	30	67	10	40	43	8

- 19 Aluminium geslepen F9, Ground aluminium F9, Aluminium et meule F9, Aluminium geschliffen F9
91 Aluminium geanodiseerd F1, Aluminium anodised F1, Aluminium anodisé F1, Aluminium anodisiert F1
92 Aluminium geanodiseerd F2, Aluminium anodised F2, Aluminium anodisé F2, Aluminium anodisiert F2

Kleinverpakking Small packing Emballage stand. Kleinverpackung	Overdoos Packing Emb. Expédition Grossverpackung	Min. bestelhoeveelheid Min. order quantity Quantité minimale Mindestbestellmenge	Aanbevolen schroeven Recommended screws Vis recommandées Empfohlene Schrauben		
10	60	10	4,0 x 55		
10	60	10	4,0 x 55		
10	60	10	4,0 x 55		
10	60	10	4,0 x 55		
10	60	10	4,0 x 55		
10	60	10	4,0 x 55		
10	60	10	4,0 x 55		
10	60	10	4,0 x 55		

Bijzonderheden: ¹⁾ Spiegelbeeld

Particularities: ¹⁾ Reflected image

Particularités: ¹⁾ Image réfléchie

Einzelheiten: ¹⁾ Spiegelbild

Toepassing

Houten of kunststof ramen in combinatie met raamespagnolet

Application

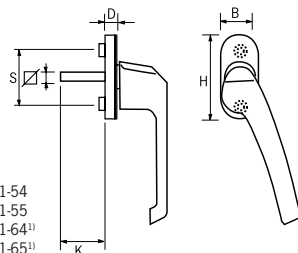
For wooden or plastic windows in combination with window espagnolet

Application

Pour fenêtres de bois ou plastique en combinaison avec espagnolette de fenêtre



Verwendung

Für Holzen oder Kunststoff Fenster Kombiniert mit Fensterspagnolet



3621-54
3621-55
3621-64¹⁾
3621-65¹⁾

Artikelnr. Article nr. No. d'article Artikel Nr.	Type Type Type Typ	Maten in mm Sizes/mm Dimensions/mm Abmessungen/mm					
		B	H	D	K	S	∇
3621-54-91	Espagnoletkruk rechtsdraaiend/ Espagnolet handle rightswinging/Poignée de espagnolette tournant à droite/Espagnolet Griff rechts drehend	30	67	10	40	43	8
3621-55-91	Espagnoletkruk rechtsdraaiend/ Espagnolet handle rightswinging/Poignée de espagnolette tournant à droite/Espagnolet Griff rechts drehend	30	67	10	50	43	8
3621-64-91	Espagnoletkruk linksdraaiend/ Espagnolet handle leftswinging/Poignée de espagnolette tournant à gauche/Espagnolet Griff links drehend	30	67	10	40	43	8
3621-65-91	Espagnoletkruk linksdraaiend/ Espagnolet handle leftswinging/Poignée de espagnolette tournant à gauche/Espagnolet Griff links drehend	30	67	10	50	43	8

Kleinverpakking Small packing Emballage stand. Kleinverpackung	Overdoos Packing Emb. Expédition Grossverpackung	Min. bestelhoeveelheid Min. order quantity Quantité minimale Mindestbestellmenge	Aanbevolen schroeven Recommended screws Vis recommandées Empfohlene Schrauben		
10	60	10	4,0 x 55		
10	60	10	4,0 x 55		
10	60	10	4,0 x 55		
10	60	10	4,0 x 55		



3621 (R)



3621 (L)

91 Aluminium geanodiseerd F1, Aluminium anodised F1, Aluminium anodisé F1, Aluminium anodisiert F1

Bijzonderheden: ¹⁾ Spiegelbeeld

Particularities: ¹⁾ Reflected image

Particularités: ¹⁾ Image réfléchie

Einzelheiten: ¹⁾ Spiegelbild

Toepassing

Houten of kunststof ramen in combinatie met raamespagnolet

Application

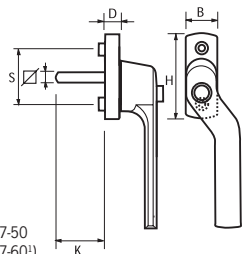
For wooden or plastic windows in combination with window espagnolet

Application

Pour fenêtres de bois ou plastique en combinaison avec espagnolette de fenêtre

Verwendung

Für Holzen oder Kunststoff Fenster Kombiniert mit Fensterespagnolet



3597-50
3597-60¹⁾



Artikelnr. Article nr. No. d'article Artikel Nr.	Uitvoering Construction Construction Ausführung	Maten in mm Sizes/mm Dimensions/mm Abmessungen/mm					
		B	H	D	K	S	∇
3597-50- 77 /08	Espagnoletkruk Espagnolet handle Poignée de espagnolette Espagnolet Griff	25	67	10	40	43	8
3597-60- 77 /08	Espagnoletkruk Espagnolet handle Poignée de espagnolette Espagnolet Griff	25	67	10	40	43	8
3990-00- 37	Sleutel (zakje à 10 stuks) Key (bag with 10 pieces) Clef (sachet à 10 pieces) Schlüssel (Beutel mit 10 Stück)						



3597-50 (R)



3597-50 (L)

Kleinverpakking Small packing Emballage stand. Kleinverpackung	Overdoos Packing Emb. Expédition Grossverpackung	Min. bestelhoeveelheid Min. order quantity Quantité minimale Mindestbestellmenge	Aanbevolen schroeven Recommended screws Vis recommandées Empfohlene Schrauben		
20	20	20	4,0 x 55		
20	20	20	4,0 x 55		
1	10	1			

Bijzonderheden: ¹⁾ Spiegelbeeld

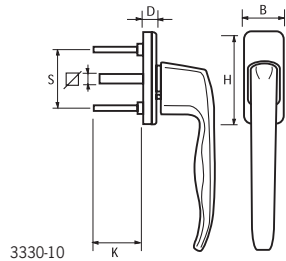
Particularities: ¹⁾ Reflected image

Particularités: ¹⁾ Image réfléchie

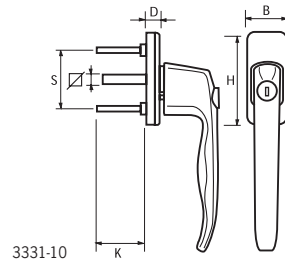
Einzelheiten: ¹⁾ Spiegelbild

37 Staal vernikkeld, Nickel plated, Acier nickélé, Vernickelt

77 Zamak grijs gelakt, Zinc die-cast grey lacquered, Zamak laqué gris, Zamak grau lackiert



3330-10



3331-10



Toepassing

Houten of kunststof ramen in combinatie met dreh-kipp systeem

Application

Wooden or plastic windows in combination with tilt and turn system

Application

Fenêtres en bois ou en plastique en combinaison avec oscillo-battante système

Verwendung

Halzen oder Kunststoff Fenster kombiniert mit dreh-kipp System





3330-10

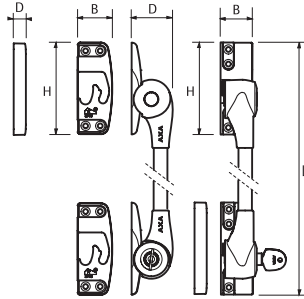


3331-10

Artikelnr. Article nr. No. d'article Artikel Nr.	Uitvoering Construction Construction Ausführung	Maten in mm Sizes/mm Dimensions/mm Abmessungen/mm					
		B	D	H	K	S	∇
3330-10-91	Dreh-kipp Kruk/ Tilt and turn handle Poignée de oscillo-battante Dreh-kipp griff	30	10	66	35	43	7
3330-10-92	Dreh-kipp Kruk/ Tilt and turn handle Poignée de oscillo-battante Dreh-kipp griff	30	10	66	35	43	7
3331-10-91	Dreh-kipp Kruk/ Tilt and turn handle Poignée de oscillo-battante Dreh-kipp griff	30	10	66	35	43	7
3331-10-92	Dreh-kipp Kruk/ Tilt and turn handle Poignée de oscillo-battante Dreh-kipp griff	30	10	66	35	43	7

91 Aluminium geanodiseerd F1, Aluminium anodised F1, Aluminium anodisé F1, Aluminium anodisiert F1
92 Aluminium geanodiseerd F2, Aluminium anodised F2, Aluminium anodisé F2, Aluminium anodisiert F2

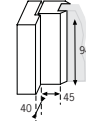
Kleinverpakking Small packing Emballage stand. Kleinverpackung	Overdoos Packing Emb. Expédition Grossverpackung	Min. bestelhoeveelheid Min. order quantity Quantité minimale Mindestbestellmenge	Aanbevolen schroeven Recommended screws Vis recommandées Empfohlene Schrauben		
10	60	10	4,0 x 45		
10	60	10	4,0 x 45		
10	60	10	4,0 x 45		
10	60	10	4,0 x 45		





3400-92
3400-91¹⁾



Opbouwmaten per sluitpunt, Staggered dimensions per locking point, Dimensions de construction par point de fermeture, Aufbaumasse per Schließpunkt



Artikelnr. Article nr. No. d'article Artikel Nr.	Uitvoering Construction Construction Ausführung	Maten in mm Sizes/mm Dimensions/mm Abmessungen/mm			
		B	H	D	L
3400-92-77/G	Tweepuntsraamsluiting rechts sluitkom Two-point rim lock right, striking cup Arrêt de fenêtre a deux pointes droite, gâche à douille Doppel Fensterverschluß rechts, Schließtopf	33 35	94 94	42 13	890
3400-92-68/G	Tweepuntsraamsluiting rechts sluitkom Two-point rim lock right, striking cup Arrêt de fenêtre a deux pointes droite, gâche à douille Doppel Fensterverschluß rechts, Schließtopf	33 35	94 94	42 13	890
3400-91-77/G	Tweepuntsraamsluiting links sluitkom Two-point rim lock left, striking cup Arrêt de fenêtre a deux pointes gauche, gâche à douille Doppel Fensterverschluß links, Schließtopf	33 35	94 94	42 13	890
3400-91-68/G	Tweepuntsraamsluiting links sluitkom Two-point rim lock left, striking cup Arrêt de fenêtre a deux pointes gauche, gâche à douille Doppel Fensterverschluß links, Schließtopf	33 35	94 94	42 13	890
3990-00-37	Sleutel (zakje à 10 stuks)/Key (bag with 10 pieces) Clef (sachet à 10 pieces)/Schlüssel (Beutel mit 10 Stück)				

Kleinverpakking Small packing Emballage stand. Kleinverpackung	Overdoos Packing Emb. Expédition Grossverpackung	Min. bestelhoeveelheid Min. order quantity Quantité minimale Mindestbestellmenge	Aanbevolen schroeven Recommended screws Vis recommandées Empfohlene Schrauben		
-	10	10	4,5 X 45 4,5 X 40		
-	10	10	4,5 x 45 4,5 x 40		
-	10	10	4,5 X 45 4,5 X 40		
-	10	10	4,5 x 45 4,5 x 40		
1	10	1			

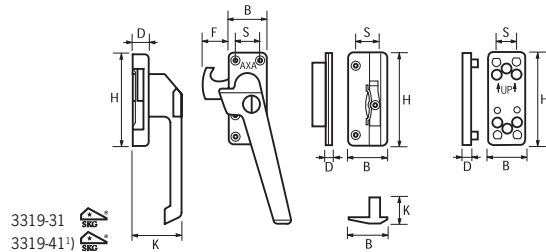
- 37** Staal vernikkeld, Nickel plated, Acier nickelé, Vernickelt
68 Zamac wit gelakt, RAL 9010 (met RVS bedieningsstang), Zinc die-cast white (with stainless steel operating rod), RAL 9010, Zamac laqué blanc (avec barre de commande inox), RAL 9010, Zamac weiss lackiert, RAL 9010 (mit rostfreier Stahl Bedienungshebel)
77 Zamac grijsgelakt, (met RVS bedieningsstang), Zinc die-cast grey, (with stainless steel operating rod), Zamac laqué gris, (avec barre de commande inox), Zamac grau lackiert, (mit rostfreier Stahl Bedienungshebel)

Bijzonderheden: ¹⁾ Spiegelbeeld, G= gelijksluitend
Particularities: ¹⁾ Image réfléchie, G= fermeture avec la même clef
Einzelheiten: ¹⁾ Spiegelbild, G= gleichschließend

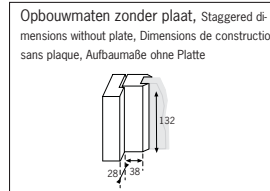
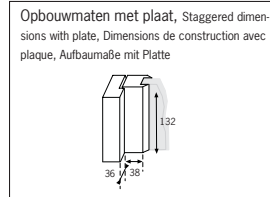
Heavy casement fasteners with cylinder lock/outswinging
(including 'built-in' with striking cup)

Fermetures renforcées à cylindre/tournant vers l'extérieur
(incluse 'encastré' avec gâche douille)

Verstärkte Fensterverschlüsse Mit Zylinderschlüsse/
auswärtsdrehend (einbegriffen Einbau mit Schliesstopf)



3319-31
3319-41¹⁾



Toepassing

Ramen en deuren, naar buitendraaiend

Application

Windows and doors, outward swinging

Application

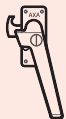
Fenêtres et portes, tournant vers l'extérieur

Verwendung

Fenster und Türen, auswärtsdrehend



Artikelnr. Article nr. No. d'article Artikel Nr.	Uitvoering Construction Construction Ausführung	Maten in mm Sizes/mm Dimensions/mm Abmessungen/mm					
		B	H	F	D	K	S
3319-31-92G ²⁾	Raamsluiting rechtsdraaiend 5-gats, sluitkom Casement fastener rightswinging, 5 holes, striking cup/Fenêtre dur tournant à droite 5-trous, gâche à douille/Fensterverschluß nach rechts drehend 5 Löcher, Schliesstopf	30 30	74 74	21 -	14 5	42 21	16 15
	Onderlegplaat/support/support/Erhöhung	30	74	-	8	10	16
3319-41-92G ²⁾	Raamsluiting linksdraaiend 5-gats, sluitkom Casement fastener leftswinging, 5 holes, striking cup/Fenêtre dur tournant à gauche 5-trous, gâche à douille/Fensterverschluß nach links drehend 5 Löcher, Schliesstopf	30 30	74 74	21 -	14 5	42 21	16 15
	Onderlegplaat/support/support/Erhöhung	30	74	-	8	10	16
3990-00-37	Sleutel (zakje à 10 stuks) Key (bag with 10 pieces) Clef (sachet à 10 pieces) Schlüssel (Beutel mit 10 Stück)						



3319-31 (R)



3319-41 (L)

Kleinverpakking Small packing Emballage stand. Kleinverpackung	Overdoos Packing Emb. Expédition Grossverpackung	Min. bestelhoeveelheid Min. order quantity Quantité minimale Mindestbestellmenge	Aanbevolen schroeven Recommended screws Vis recommandées Empfohlene Schrauben		
6	36	6	4,0 x 40 4,0 x 40		•
6	36	6	4,0 x 40 4,0 x 40		•
1	10	1	4,0 x 40		

Bijzonderheden: ¹⁾ Spiegelbeeld, G = Gelijksluitend, ²⁾ Inclusief bevestigingsmateriaal.

Particularities: ¹⁾ Reflected image, G = equal locking, ²⁾ Including fixing materials

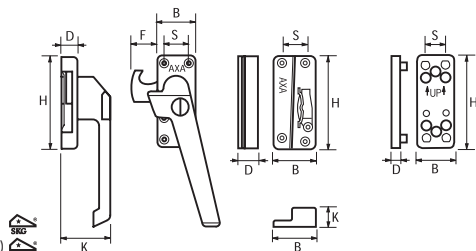
Particularités: ¹⁾ Image réfléchie, G = fermeture avec la même clef, ²⁾ Incl. vis de fixation

Einzelheiten: ¹⁾ Spiegelbild, G = gleichschließend, ²⁾ Inkl. Befestigungsmaterial

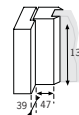
37 Staal vernikkeld, Nickel plated, Acier nickélé, Vernickelt

92 Aluminium geanodiseerd F2, Aluminium anodised F2, Aluminium anodisé F2, Aluminium anodisiert F2

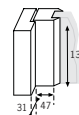
3319-51
3319-61¹⁾



Opbouwmaten met plaat, Staggered dimensions with plate, Dimensions de construction avec plaque, Aufbaumaße mit Platte



Opbouwmaten zonder plaat, Staggered dimensions without plate, Dimensions de construction sans plaque, Aufbaumaße ohne Platte



Toepassing

Ramen en deuren, naar buitendraaiend

Application

Windows and doors, outward swinging

Application

Fenêtres et portes, tournant vers l'extérieur

Verwendung

Fenster und Türen, auswärtsdrehend



3319-51 (R)

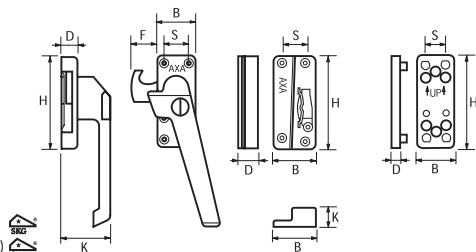
Artikelnr. Article nr. No. d'article Artikel Nr.	Uitvoering Construction Construction Ausführung	Maten in mm Sizes/mm Dimensions/mm Abmessungen/mm					
		B	H	F	D	K	S
3319-51-92G ²⁾	Raamsluiting rechtsdraaiend 5-gats, sluitkom Casement fastener rightswinging, 5 holes, striking cup/Fenêtre dur tournant à droite 5-trous, gâche à douille/Fensterverschluß nach rechts drehend 5 Löcher, Schliesstopf	30	74	15	14	42	16
		30	74	-	5	21	15
3319-51-11/GE ²⁾	Onderlegplaat/support/support/Erhöhung	30	74	-	8	10	16
		30	74	-	5	21	15
3319-51-19/GE ²⁾	Raamsluiting rechtsdraaiend 5-gats, sluitkom Casement fastener rightswinging, 5 holes, striking cup/Fenêtre dur tournant à droite 5-trous, gâche à douille/Fensterverschluß nach rechts drehend 5 Löcher, Schliesstopf	30	74	15	14	42	16
		30	74	-	5	21	15
3319-51-19/GE ²⁾	Onderlegplaat/support/support/Erhöhung	30	74	-	8	10	16
		30	74	-	5	21	15

Kleinverpakking Small packing Emballage stand. Kleinverpackung	Overdoos Packing Emb. Expédition Grossverpackung	Min. bestelhoeveelheid Min. order quantity Quantité minimale Mindestbestellmenge	Aanbevolen schroeven Recommended screws Vis recommandées Empfohlene Schrauben	
6	36	6	4,0 x 40 4,0 x 40 4,5 x 55	
6	36	6	4,0 x 40 4,0 x 40 4,5 x 55	
6	36	6	4,0 x 40 4,0 x 40 4,5 x 55	
			4,0 x 40	

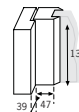
- 11** Aluminium geslepen F1, Ground, anodised aluminium F1, Aluminium anodisé F1, Aluminium anodisiert und geschliffen F1
19 Aluminium geslepen F9, Ground, anodised aluminium F9, Aluminium anodisé F9, Aluminium anodisiert und geschliffen F9
92 Aluminium geanodiseerd F2, Aluminium anodised F2, Aluminium anodisé F2, Aluminium anodisiert F2

Bijzonderheden: ¹⁾ Spiegelbeeld ²⁾ Wordt geleverd met sluitkom, onderlegplaat en bevestigingsmateriaal, G = Gelijksluitend
 Particularities: ¹⁾ Reflected image, ²⁾ Supplied with striking cup, support and fixing materials, G = equal locking
 Particularités: ¹⁾ Image réfléchie, ²⁾ Incl. Gâche à douille, support et vis de fixation, G = fermeture avec la même clé
 Einzelheiten: ¹⁾ Spiegelbild, ²⁾ Inkl. Schliesstopf, Erhöhung und Befestigungsmaterial, G = gleichschließend

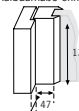
3319-51
3319-61¹⁾



Opbouwmaten met plaat, Staggered dimensions with plate, Dimensions de construction avec plaque, Aufbau Maße mit Platte



Opbouwmaten zonder plaat, Staggered dimensions without plate, Dimensions de construction sans plaque, Aufbau Maße ohne Platte



Toepassing

Ramen en deuren, naar buitendraaiend

Application

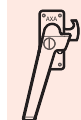
Windows and doors, outward swinging

Application

Fenêtres et portes, tournant vers l'extérieur

Verwendung

Fenster und Türen, auswärtsdrehend



3319-61 (L)

Artikelnr. Article nr. No. d'article Artikel Nr.	Uitvoering Construction Construction Ausführung	Maten in mm Sizes/mm Dimensions/mm Abmessungen/mm					
		B	H	F	D	K	S
3319-61-92G ²⁾	Raamsluiting linksdraaiend 5-gats, sluitkom Casement fastener leftswinging, 5 holes, striking cup/Fenêtre dur tournant à gauche 5-trous, gâche à douille/Fensterverschluß nach links drehend 5 Löcher, Schliesstopf	30	74	15	14	42	16
		30	74	-	5	21	15
3319-61-11GE ²⁾	Onderlegplaat/support/support/Erhöhung	30	74	-	8	10	16
		30	74	-	5	21	15
3319-61-19GE ²⁾	Raamsluiting linksdraaiend 5-gats, sluitkom Casement fastener leftswinging, 5 holes, striking cup/Fenêtre dur tournant à gauche 5-trous, gâche à douille/Fensterverschluß nach links drehend 5 Löcher, Schliesstopf	30	74	15	14	42	16
		30	74	-	5	21	15
	Onderlegplaat/support/support/Erhöhung	30	74	-	8	10	16
	Onderlegplaat/support/support/Erhöhung	30	74	-	8	10	16

Kleinverpakking Small packing Emballage stand. Kleinverpackung	Overdoos Packing Emb. Expédition Grossverpackung	Min. bestelhoeveelheid Min. order quantity Quantité minimale Mindestbestellmenge	Aanbevolen schroeven Recommended screws Vis recommandées Empfohlene Schrauben	
6	36	6	4,0 x 40 4,0 x 40 4,5 x 55	
6	36	6	4,0 x 40 4,0 x 40 4,5 x 55	
6	36	6	4,0 x 40 4,0 x 40 4,5 x 55	
			4,0 x 40	

- 11** Aluminium geslepen F1, Ground, anodised aluminium F1, Aluminium anodisé F1, Aluminium anodisiert und geschliffen F1
19 Aluminium geslepen F9, Ground, anodised aluminium F9, Aluminium anodisé F9, Aluminium anodisiert und geschliffen F9
92 Aluminium geanodiseerd F2, Aluminium anodised F2, Aluminium anodisé F2, Aluminium anodisiert F2

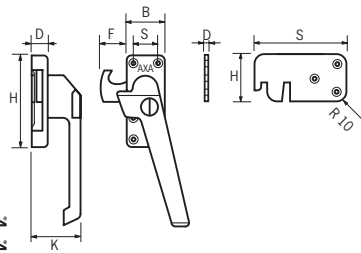
Bijzonderheden: ¹⁾ Spiegelbeeld ²⁾ Wordt geleverd met sluitkom, onderlegplaat en bevestigingsmateriaal, G = Gelijksluitend
 Particularities: ¹⁾ Reflected image, ²⁾ Supplied with striking cup, support and fixing materials, G = equal locking
 Particularités: ¹⁾ Image réfléchie, ²⁾ Incl. Gâche à douille, support et vis de fixation, G = fermeture avec la même clé
 Einzelheiten: ¹⁾ Spiegelbild, ²⁾ Inkl. Schliesstopf, Erhöhung und Befestigungsmaterial, G = gleichschließend

Zware raamsluiting met cilinderslot/ naar binnendraaiend/Sluithaak

Heavy casement fasteners with cylinder lock/
inward swinging/end hook

Fermetures renforcées avec cylindre/
tournant vers l'intérieur/crochet de fermeture
Verstärkte Fensterverschlüsse Mit Zylinderverschlüsse/
innenwärtsdrehend/Schließhaken

3319



3319-71
3319-81¹⁾



Toepassing

Ramen en deuren,
naar binnendraaiend

Application

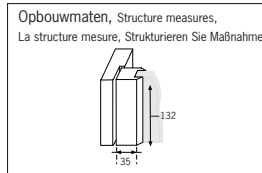
Windows and doors, inward swinging

Application

Fenêtres et portes,
tournant vers l'intérieur

Verwendung

Fenster und Türen, innenwärtsdrehend



Artikelnr. Article nr. No. d'article Artikel Nr.	Uitvoering Construction Construction Ausführung	Maten in mm Sizes/mm Dimensions/mm Abmessungen/mm					
		B	H	F	D	K	S
3319-71-92G ²⁾	Zware raamsluiting rechtsdraaiend sluithaak/Heavy casement fastener rightswinging Locking hook/Arrêt de fenêtre dur tournant à droite Crochet de fermeture/Solider Fensterverschluß nach rechts drehend Schließhaken	30 -	74 40	21 -	14 3	42 -	16 77
3319-81-92G ²⁾	Zware raamsluiting linksdraaiend sluithaak/Heavy casement fastener leftswinging Locking hook/Arrêt de fenêtre dur tournant à gauche Crochet de fermeture/Solider Fensterverschluß nach links drehend Schließhaken	30 -	74 40	21 -	14 3	42 -	16 77

Kleinverpakking Small packing Emballage stand. Kleinverpackung	Overdoos Packing Emb. Expédition Grossverpackung	Min. bestelhoeveelheid Min. order quantity Quantité minimale Mindestbestellmenge	Aanbevolen schroeven Recommended screws Vis recommandées Empfohlene Schrauben		
6	36	6	4,0 x 40 4,0 x 40		
6	36	6	4,0 x 40 4,0 x 40		



3319-71 (R)

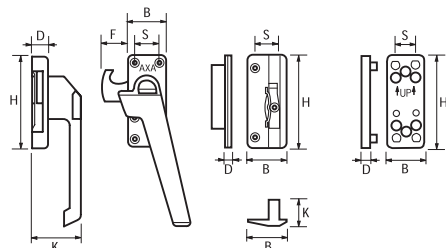


3319-81 (L)

Heavy casement fasteners with release button/
with 'built-in' striking cup

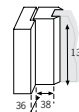
Fermetures renforcées avec un bouton de sécurité/
avec gâche douille 'encastré'

Verstärkte Fensterverschlüsse mit Druckknopf/
mit Einbau Schliesstopf

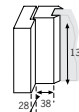


3318-31
3318-41¹⁾

Opbouwmaten met plaat, Staggered dimensions with plate, Dimensions de construction avec plaque, Aufbauhöhe mit Platte





Opbouwmaten zonder plaat, Staggered dimensions without plate, Dimensions de construction sans plaque, Aufbauhöhe ohne Platte



Toepassing
Ramen en deuren
Application
Windows and doors
Application
Fenêtres et portes
Verwendung
Fenster und Türen

Artikelnr. Article nr. No. d'article Artikel Nr.	Uitvoering Construction Construction Ausführung	Maten in mm Sizes/mm Dimensions/mm Abmessungen/mm					
		B	H	F	D	K	S
3318-31-92 ²⁾	Zware raamsluiting rechtsdraaiend 5-gats sluitkom/Heavy casement fastener rightswinging, 5 holes striking cup/Arrêt de fenêtre dur tournant à droite 5-trous gâche à douille/Solider Fensterverschluß nach rechts drehend, 5 Löcher Schliesstopf	30	74	21	14	42	16
		30	74	-	5	21	15
	Onderlegplaat/support/support/Erhöhung	30	74	-	8	10	16
3318-41-92 ²⁾	Zware raamsluiting linksdraaiend 5-gats sluitkom/Heavy casement fastener leftswinging, 5 holes striking cup/Arrêt d de fenêtre dur tournant à gauche 5-trous gâche à douille/Solider Fensterverschluß nach links drehend, 5 Löcher Schliesstopf	30	74	21	14	42	16
		30	74	-	5	21	15
	Onderlegplaat/support/support/Erhöhung	30	74	-	8	10	15

Kleinverpakking Small packing Emballage stand. Kleinverpackung	Overdoos Packing Emb. Expédition Grossverpackung	Min. bestelhoeveelheid Min. order quantity Quantité minimale Mindestbestellmenge	Aanbevolen schroeven Recommended screws Vis recommandées Empfohlene Schrauben		
6	36	6	4,0 x 40 4,0 x 40		•
6	36	6	4,0 x 40 4,0 x 40		•
			4,0 x 40		

Bijzonderheden: ¹⁾ Spiegelbeeld ²⁾ Inclusief bevestigingsmateriaal.

Particularities: ¹⁾ Reflected image, ²⁾ Including fixing materials

Particularités: ¹⁾ Image réfléchie, ²⁾ Incl. vis de fixation

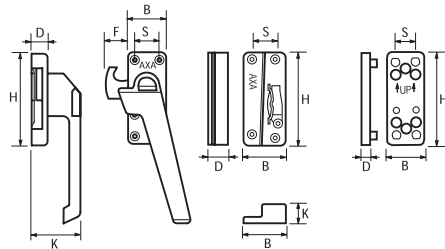
Einzelheiten: ¹⁾ Spiegelbild, ²⁾ Inkl. Befestigungsmaterial

92 Aluminium geanodiseerd F2, Aluminium anodisé F2, Aluminium anodisé F2, Aluminium anodisiert F2

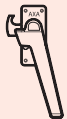
Heavy casement fasteners with release button (including 'surface-mounted' with striking cup)

Fermetures renforcées avec un bouton de sécurité (inclus 'en applique' avec gâche à douille)

Verstärkte Fensterverschlüsse mit Druckknopf (einbe Griffen 'Aufbau' mit Schliesstopf)



3318-51
3318-61¹⁾

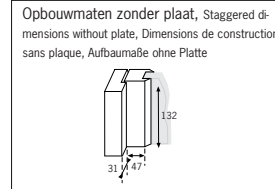
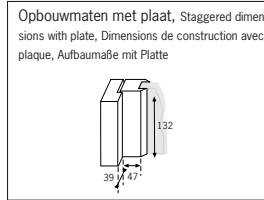


3318-51 (R)



3318-61 (L)

Artikelnr. Article nr. No. d'article Artikel Nr.	Uitvoering Construction Construction Ausführung	Maten in mm Sizes/mm Dimensions/mm Abmessungen/mm					
		B	H	F	D	K	S
3318-51-92 ²⁾	Raamsluiting rechtsdraaiend 5-gats, sluitkom Casement fastener rightswinging, 5 holes, striking cup/Fenêtre dur tournant à droite 5-trous, gâche à douille/Fensterverschluß nach rechts drehend 5 Löcher, Schliesstopf	30 30	74 74	15 -	14 5	42 21	16 15
	Onderlegplaat/support/support/Erhöhung	30	74	-	8	10	16
3318-61-92 ²⁾	Raamsluiting linksdraaiend 5-gats, sluitkom Casement fastener leftswinging, 5 holes, striking cup/Fenêtre dur tournant à gauche 5-trous, gâche à douille/Fensterverschluß nach links drehend 5 Löcher, Schliesstopf	30 30	74 74	15 -	14 5	42 21	16 15
	Onderlegplaat/support/support/Erhöhung	30	74	-	8	10	16



Toepassing

Ramen en deuren, naar buitendraaiend

Application

Windows and doors, outward swinging

Application

Fenêtres et portes, tournant vers l'extérieur

Verwendung

Fenster und Türen, auswärtsdrehend

Kleinverpakking Small packing Emballage stand. Kleinverpackung	Overdoos Packing Emb. Expédition Grossverpackung	Min. bestelhoeveelheid Min. order quantity Quantité minimale Mindestbestellmenge	Aanbevolen schroeven Recommended screws Vis recommandées Empfohlene Schrauben	
6	36	6	4,0 x 40 4,0 x 40 4,5 x 55	
6	36	6	4,0 x 40 4,0 x 40 4,5 x 55	

Bijzonderheden: ¹⁾ Spiegelbeeld ²⁾ Inclusief bevestigingsmateriaal.

Particularities: ¹⁾ Reflected image, ²⁾ Including fixing materials

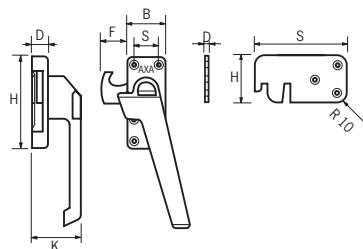
Particularités: ¹⁾ Image réfléchie, ²⁾ Incl. vis de fixation

Einzelheiten: ¹⁾ Spiegelbild, ²⁾ Inkl. Befestigungsmaterial

Heavy casement fasteners with release button/
inwinging/end hook

Fermetures renforcées avec un bouton de sécurité/
tournant vers l'intérieur/crochet de fermeture

Verstärkte Fensterverschlüsse Mit Druckknopf/
innenwärtsdrehend/Schließhaken



3318-71
3318-81¹⁾

Toepassing

Ramen en deuren, naar
binnendraaiend

Application

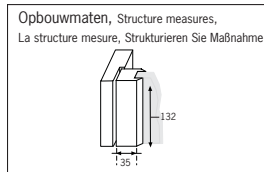
Windows and doors, inward swinging

Application



Fenêtres et portes, tournant vers l'intérieur

Verwendung

Fenster und Türen, innenwärtsdrehend



Artikelnr. Article nr. No. d'article Artikel Nr.	Uitvoering Construction Construction Ausführung	Maten in mm Sizes/mm Dimensions/mm Abmessungen/mm					
		B	H	F	D	K	S
3318-71-92 ²⁾	Raamsluiting rechtsdraaiend 5-gats, sluithaak Casement fastener rightswinging, 5 holes, End hook/Fenêtre dur tournant à droite 5-trous, Crochet de fermeture/Fensterverschluß nach rechts drehend 5 Löcher, Schließhaken	30 -	74 40	21 -	14 3	42 -	16 77
3318-81-92 ²⁾	Raamsluiting linksdraaiend 5-gats sluithaak Casement fastener leftswinging, 5 holes, End hook/Fenêtre dur tournant à gauche 5-trous, Crochet de fermeture/Fensterverschluß nach links drehend 5 Löcher Schließhaken	30 -	74 40	21 -	14 3	42 -	16 77

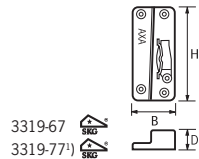
Kleinverpakking Small packing Emballage stand. Kleinverpackung	Overdoos Packing Emb. Expédition Grossverpackung	Min. bestelhoeveelheid Min. order quantity Quantité minimale Mindestbestellmenge	Aanbevolen schroeven Recommended screws Vis recommandées Empfohlene Schrauben		
6	36	6	4,0 x 40 4,0 x 40		•
6	36	6	4,0 x 40 4,0 x 40		•



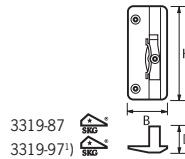
3318-71 (R)



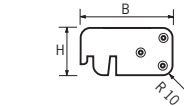
3318-81 (L)



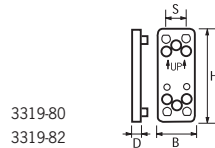
3319-67
3319-77¹⁾



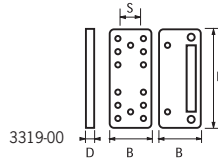
3319-87
3319-97¹⁾



3319-93



3319-80
3319-82



3319-00



Toepassing

Ramen en deuren



Application
Windows and doors

Application
Fenêtres et portes

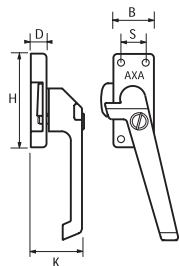
Verwendung
Fenster und Türen

Artikelnr. Article nr. No. d'article Artikel Nr.	Uitvoering Construction Construction Ausführung	Toepassing Application Application Verwendung	Maten in mm Sizes/mm Dimensions/mm Abmessungen/mm		
			B	H	D
3319-93-22	Sluithaak SHK/Locking hook/Crochet de fermeture/Schiebhaken	3318/ 3319	78	40	3
3319-67-64	Sluitkom opb. OS rechts/Striking cup surface-mounted right/gâche à douille en applique droite/Aufbau Schließtopf, rechts	3318/ 3319	30	74	13
3319-77-64	Sluitkom opb. OS links/Striking cup surface-mounted left/gâche à douille en applique gauche/Aufbau Schließtopf links	3318/ 3319	30	74	13
3319-87-64	Sluitkom inb. IS rechts/Striking cup build-in right/gâche à douille en encastré droite/Aufbau Schließtopf rechts	3318/ 3319	30	74	21
3319-97-64	Sluitkom inb. IS links/Striking cup left/gâche à douille gauche/Aufbau Schließtopf links	3318/ 3319	30	74	21
3319-00-95	Onderlegplaat/support/supprt/Erhöhung	3318/ 3319	30	74	1
3319-80-64	Bevestigingsset onderlegplaat, taptites en schroeven Fastening set support, taptites and screws/ Moyen de fixation, plaque d'appui, vis à bois et vis/Befestigungsmaterial, Unterlegplatte, Blechschrauben und Schrauben	3318/ 3319			
3319-82-64	Bevestigingsset onderlegplaat, taptites Fastening set support, taptites/Moyen de fixation, plaque d'appui, vis à bois/Befestigungsmaterial, Unterlegplatte, Blechschrauben	3318/ 3319			

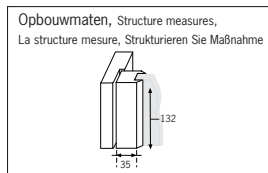
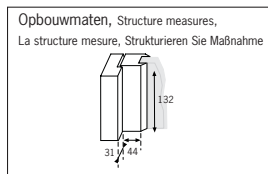
- 22** Galvanisch verzinkt staal, Zinc plated, Galvanisé brillant, Verzinkt
64 Zamac galvanisch verzinkt, Zinc die-cast plated, Zamac galvanisé brillant, Zamak verzinkt
95 Kunststof grijs, Plastic grey, Plastique gris, Kunststoff Grau

Kleinverpakking Small packing Emballage stand. Kleinverpackung	Overdoos Packing Emb. Expédition Grossverpackung	Min. bestelhoeveelheid Min. order quantity Quantité minimale Mindestbestellmenge	Aanbevolen schroeven Recommended screws Vis recommandées Empfohlene Schrauben		
20	200	20	4,0 x 40		•
6	60	6	4,0 x 40 4,5 x 55		•
6	60	6	4,0 x 40 4,5 x 55		•
6	60	6	4,0 x 40		•
6	60	6	4,0 x 40		•
36	360	36			•
6	48	6			
100	-	100			

Bijzonderheden: ¹⁾ Spiegelbeeld/Particularities: ¹⁾ Reflected image/Particularités: ¹⁾ Image réfléchie/Einheiten: ¹⁾ Spiegelbild





3309-31
3309-41¹⁾



Toepassing
 Ramen en deuren
Application
 Windows and doors
Application
 Fenêtres et portes
Verwendung
 Fenster und Türen

Artikelnr. Article nr. No. d'article Artikel Nr.	Uitvoering Construction Construction Ausführung	Maten in mm Sizes/mm Dimensions/mm Abmessungen/mm				
		B	H	D	K	S
3309-31-92G	Rechtsdraaiend/4 gats Right handed/4 holes/ Tournant à droite/4 trous Rechtsdrehend/4 Löcher	30	74	14	40	16
3309-41-92G	Linksdraaiend/4 gats Left handend/4 holes/ Tournant à gauche/4 trous/ Linksdrehend/4 Löcher	30	74	14	40	16
3990-00-37	Sleutel (zakje à 10 stuks) Key (bag with 10 pieces) Clef (sachet à 10 pieces) Schlüssel (Beutel mit 10 Stück)					

Kleinverpakking Small packing Emballage stand. Kleinverpackung	Overdoos Packing Emb. Expédition Grossverpackung	Min. bestelhoeveelheid Min. order quantity Quantité minimale Mindestbestellmenge	Aanbevolen schroeven Recommended screws Vis recommandées Empfohlene Schrauben		
10	60	10	4,0 x 40	•	•
10	60	10	4,0 x 40	•	•
1	10	1			



3309-31 (R)
3309-41



3309-31
3309-41 (L)

37 Staal vernikkeld, Nickel, Nickel, Nickel

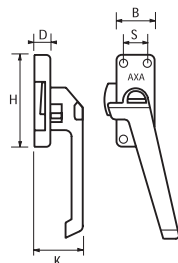
92 Aluminium geanodiseerd F2, Aluminium anodisé F2, Aluminium anodisé F2, Aluminium anodisiert F2

Bijzonderheden: G = Gelijksluitend, ¹⁾ Spiegelbeeld, voor sluitkommen en onderlegplaten, zie pagina 164

Particularities: G = Equal locking, ¹⁾ Reflected image, for striking cups and support striking cup, see page 164

Particularités: G = Fermeture avec la même clef, ¹⁾ Image réfléchie, pour gâche à douille et la support gâche à douille, voir la page 164

Einzelheiten: G = Gleichschließend, ¹⁾ Spiegelbild, für Schliesstopf und Erhöhung Schliesstopf, sehen Seite 164



3308-31
3308-41¹⁾



3308-31 (R)

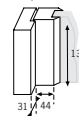


3308-41 (L)

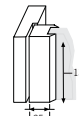
Artikelnr. Article nr. No. d'article Artikel Nr.	Uitvoering Construction Construction Ausführung	Maten in mm Sizes/mm Dimensions/mm Abmessungen/mm				
		B	H	D	K	S
3308-31-11/E	Rechtsdraaiend 4 gats/Right handed 4 holes Tournant à droite 4 trous/Rechtsdrehend 4 Löcher	30	74	13	40	16
3308-31-19/E	Rechtsdraaiend 4 gats/Right handed 4 holes Tournant à droite 4 trous/Rechtsdrehend 4 Löcher	30	74	13	40	16
3308-31-68	Rechtsdraaiend 4 gats/Right handed 4 holes Tournant à droite 4 trous/Rechtsdrehend 4 Löcher	30	74	13	40	16
3308-31-91	Rechtsdraaiend 4 gats/Right handed 4 holes Tournant à droite 4 trous/Rechtsdrehend 4 Löcher	30	74	13	40	16
3308-31-92	Rechtsdraaiend 4 gats/Right handed 4 holes Tournant à droite 4 trous/Rechtsdrehend 4 Löcher	30	74	13	40	16
3308-31-92/6	Rechtsdraaiend 4 gats/Right handed 4 holes Tournant à droite 4 trous/Rechtsdrehend 4 Löcher	30	74	13	40	16
3308-41-11/E	Linksdraaiend 4 gats/Left handed 4 holes Tournant à gauche 4 trous/Links drehend 4 Löcher	30	74	13	40	16
3308-41-19/E	Linksdraaiend 4 gats/Left handed 4 holes Tournant à gauche 4 trous/Links drehend 4 Löcher	30	74	13	40	16
3308-41-68	Linksdraaiend 4 gats/Left handed 4 holes Tournant à gauche 4 trous/Links drehend 4 Löcher	30	74	13	40	16
3308-41-91	Linksdraaiend 4 gats/Left handed 4 holes Tournant à gauche 4 trous/Links drehend 4 Löcher	30	74	13	40	16
3308-41-92	Linksdraaiend 4 gats/Left handed 4 holes Tournant à gauche 4 trous/Links drehend 4 Löcher	30	74	13	40	16
3308-41-92/6	Linksdraaiend 4 gats/Left handed 4 holes Tournant à gauche 4 trous/Links drehend 4 Löcher	30	74	13	40	16

- 11** Aluminium geslepen F1, Ground, anodised aluminium F1, Aluminium anodisé et meule F1, Aluminium anodisiert und geschliffen F1
19 Aluminium geslepen F9, Ground, anodised aluminium F9, Aluminium anodisé et meule F9, Aluminium anodisiert und geschliffen F9
68 Zamac wit gelakt, Zinc die-cast white lacquered, Zamac laqué blanc, Zamac weiss lackiert
91 Aluminium geanodiseerd F1, Aluminium anodised F1, Aluminium anodisé et mente F1, Aluminium anodisiert F1
92 Aluminium geanodiseerd F2, Aluminium anodised F2, Aluminium anodisé et mente F2, Aluminium anodisiert F2



Opbouwmaten, Structure mesures,
La structure mesure, Strukturieren Sie Maßnahme



Opbouwmaten, Structure mesures,
La structure mesure, Strukturieren Sie Maßnahme



Toepassing
Ramen en deuren
Application
Windows and doors
Application
Fenêtres et portes
Verwendung
Fenster und Türen

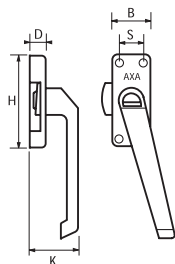
Kleinverpakking Small packing Emballage stand. Kleinverpackung	Overdoos Packing Emb. Expédition Grossverpackung	Min. bestelhoeveelheid Min. order quantity Quantité minimale Mindestbestellmenge	Aanbevolen schroeven Recommended screws Vis recommandées Empfohlene Schrauben		
10	60	10	4,0 x 40	•	•
10	60	10	4,0 x 40	•	•
10	60	10	4,0 x 40	•	•
10	60	10	4,0 x 40	•	•
10	60	10	4,0 x 40	•	•
-	60	60	4,0 x 40	•	•
10	60	10	4,0 x 40	•	•
10	60	10	4,0 x 40	•	•
10	60	10	4,0 x 40	•	•
10	60	10	4,0 x 40	•	•
10	60	10	4,0 x 40	•	•
-	60	60	4,0 x 40	•	•

Bijzonderheden: ¹⁾ Spiegelbeeld, /6 = seal, voor sluitkommen en onderlegplaten, zie pagina 164

Particularities: ¹⁾ Reflected image, /6 = sealed, for striking cups and support striking cup, see page 164

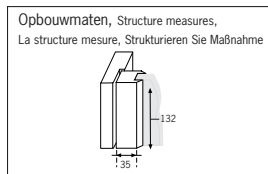
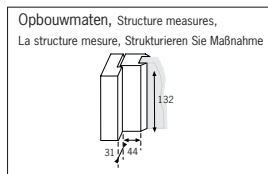
Particularités: ¹⁾ Image réfléchie, /6 = emballage plastique, pour gâche à douille et la support gâche à douille, voir la page 164

Einzelheiten: ¹⁾ Spiegelbild, /6 = verschweisste Plastikverpackung, für Schliesstopf und Erhöhung Schliesstopf, sehen Seite 164



3308-30
3308-40¹⁾

Toepassing
Ramen en deuren
Application
Windows and doors
Application
Fenêtres et portes
Verwendung
Fenster und Türen



Artikelnr. Article nr. No. d'article Artikel Nr.	Uitvoering Construction Construction Ausführung	Maten in mm Sizes/mm Dimensions/mm Abmessungen/mm				
		B	H	D	K	S
3308-30-91	Rechtsdraaiend 4 gats, zonder nok Right handed 4 holes, without cam Tournant à droite 4 trous, sans came	30	74	13	40	16
3308-30-92/6	Rechtsdraaiend 4 gats, zonder nok Right handed 4 holes, without cam Tournant à droite 4 trous, sans came	30	74	13	40	16
3308-40-91	Linksdraaiend 4 gats, zonder nok Left handed 4 holes, without cam Tournant à gauche 4 trous, sans came	30	74	13	40	16
3308-40-92/6	Linksdraaiend 4 gats, zonder nok Left handed 4 holes, without cam Tournant à gauche 4 trous, sans came	30	74	13	40	16



3308-30 (R)



3308-40 (L)

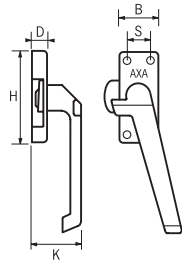
Kleinverpakking Small packing Emballage stand. Kleinverpackung	Overdoos Packing Emb. Expédition Grossverpackung	Min. bestelhoeveelheid Min. order quantity Quantité minimale Mindestbestellmenge	Aanbevolen schroeven Recommended screws Vis recommandées Empfohlene Schrauben		
10	60	10	4,0 x 40		
-	60	60	4,0 x 40		
10	60	10	4,0 x 40		
-	60	60	4,0 x 40		

Bijzonderheden: ¹⁾ Spiegelbeeld, /6 = seal, voor sluitkommen en onderlegplaten, zie pagina 164

Particularities: ¹⁾ Reflected image, /6 = sealed, for striking cups and support striking cup, see page 164

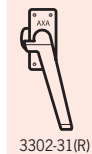
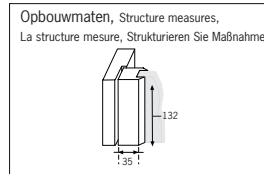
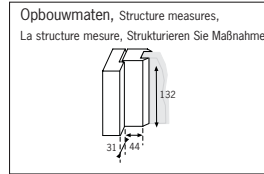
Particularités: ¹⁾ Image réfléchie, /6 = emballage plastique, pour gâche à douille et la support gâche à douille, voir la page 164

Einzelheiten: ¹⁾ Spiegelbild, /6 = verschweisste Plastikverpackung, für Schliesstopf und Erhöhung Schliesstopf, sehen Seite 164



3302-31
3302-41¹⁾

Toepassing
 Ramen en deuren
Application
 Windows and doors
Application
 Fenêtres et portes
Verwendung
 Fenster und Türen



3302-31(R)



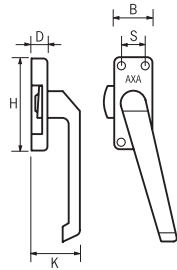
3302-41 (L)

Artikelnr. Article nr. No. d'article Artikel Nr.	Uitvoering Construction Construction Ausführung	Maten in mm Sizes/mm Dimensions/mm Abmessungen/mm				
		B	H	D	K	S
3302-31-11/E	Rechtsdraaiend 4 gats/Right handed 4 holes Tournant à droite 4 trous/Rechtsdrehend 4 Löcher	30	74	13	40	16
3302-31-19/E	Rechtsdraaiend 4 gats/Right handed 4 holes Tournant à droite 4 trous/Rechtsdrehend 4 Löcher	30	74	13	40	16
3302-31-68	Rechtsdraaiend 4 gats/Right handed 4 holes Tournant à droite 4 trous/Rechtsdrehend 4 Löcher	30	74	13	40	16
3302-31-91	Rechtsdraaiend 4 gats/Right handed 4 holes Tournant à droite 4 trous/Rechtsdrehend 4 Löcher	30	74	13	40	16
3302-31-92	Rechtsdraaiend 4 gats/Right handed 4 holes Tournant à droite 4 trous/Rechtsdrehend 4 Löcher	30	74	13	40	16
3302-31-92/6	Rechtsdraaiend 4 gats/Right handed 4 holes Tournant à droite 4 trous/Rechtsdrehend 4 Löcher	30	74	13	40	16
3302-41-11/E	Linksdraaiend 4 gats/Left handed 4 holes Tournant à gauche 4 trous/Links drehend 4 Löcher	30	74	13	40	16
3302-41-19/E	Linksdraaiend 4 gats/Left handed 4 holes Tournant à gauche 4 trous/Links drehend 4 Löcher	30	74	13	40	16
3302-41-68	Linksdraaiend 4 gats/Left handed 4 holes Tournant à gauche 4 trous/Links drehend 4 Löcher	30	74	13	40	16
3302-41-91	Linksdraaiend 4 gats/Left handed 4 holes Tournant à gauche 4 trous/Links drehend 4 Löcher	30	74	13	40	16
3302-41-92	Linksdraaiend 4 gats/Left handed 4 holes Tournant à gauche 4 trous/Links drehend 4 Löcher	30	74	13	40	16
3302-41-92/6	Linksdraaiend 4 gats/Left handed 4 holes Tournant à gauche 4 trous/Links drehend 4 Löcher	30	74	13	40	16

- 11** Aluminium geslepen F1, Ground, anodised aluminium F1, Aluminium anodisé et meule F1, Aluminium anodisiert und geschliffen F1
19 Aluminium geslepen F9, Ground, anodised aluminium F9, Aluminium anodisé et meule F9, Aluminium anodisiert und geschliffen F9
68 Zamac wit gelakt, Zinc die-cast white lacquered, Zamac laqué blanc, Zamac weiss lackiert
91 Aluminium geanodiseerd F1, Aluminium geanodiseerd F1, Aluminium anodisé F1, Aluminium anodisiert F1
92 Aluminium geanodiseerd F2, Aluminium anodised F2, Aluminium anodisé F2, Aluminium anodisiert F2

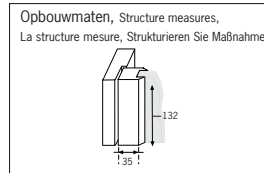
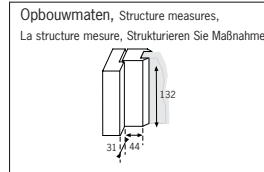
Kleinverpakking Small packing Emballage stand. Kleinverpackung	Overdoos Packing Emb. Expédition Grossverpackung	Min. bestelhoeveelheid Min. order quantity Quantité minimale Mindestbestellmenge	Aanbevolen schroeven Recommended screws Vis recommandées Empfohlene Schrauben		
10	60	10	4,0 x 40	•	•
10	60	10	4,0 x 40	•	•
10	60	10	4,0 x 40	•	•
16	60	10	4,0 x 40	•	•
10	60	10	4,0 x 40	•	•
-	60	60	4,0 x 40	•	•
10	60	10	4,0 x 40	•	•
10	60	10	4,0 x 40	•	•
10	60	10	4,0 x 40	•	•
10	60	10	4,0 x 40	•	•
10	60	10	4,0 x 40	•	•
-	60	60	4,0 x 40	•	•

Bijzonderheden: ¹⁾ Spiegelbeeld, /6 = seal, voor sluitkommen en onderlegplaten, zie pagina 164
 Particularities: ¹⁾ Reflected image, /6 = sealed, for striking cups and support striking cup, see page 164
 Particularités: ¹⁾ Image réfléchie, /6 = emballage plastique, pour gâche à douille et la support gâche à douille, voir la page 164
 Einzelheiten: ¹⁾ Spiegelbild, /6 = verschweisste Plastikverpackung, für Schliesstopf und Erhöhung Schliesstopf, sehen Seite 164



3302-30
 3302-40¹⁾

Toepassing
 Ramen en deuren
Application
 Windows and doors
Application
 Fenêtres et portes
Verwendung
 Fenster und Türen



Artikelnr. Article nr. No. d'article Artikel Nr.	Uitvoering Construction Construction Ausführung	Maten in mm Sizes/mm Dimensions/mm Abmessungen/mm				
		B	H	D	K	S
3302-30-91	Rechtsdraaiend, 4 gats, zonder nok Right handed 4 holes, without cam Tournant à droite 4 trous, sans came Rechtsdrehend 4 Löcher, ohne Nocken	30	74	13	40	16
3302-30-92/6	Rechtsdraaiend 4 gats, zonder nok Right handed 4 holes, without cam Tournant à droite 4 trous, sans came Rechtsdrehend 4 Löcher, ohne Nocken	30	74	13	40	16
3302-40-91	Linksdraaiend 4 gats, zonder nok Left handed 4 holes, without cam Tournant à gauche 4 trous, sans came Links drehend 4 Löcher, ohne Nocken	30	74	13	40	16
3302-40-92/6	Linksdraaiend 4 gats, zonder nok Left handed 4 holes, without cam Tournant à gauche 4 trous, sans came Links drehend 4 Löcher, ohne Nocken	30	74	13	40	16

Kleinverpakking Small packing Emballage stand. Kleinverpackung	Overdoos Packing Emb. Expédition Grossverpackung	Min. bestelhoeveelheid Min. order quantity Quantité minimale Mindestbestellmenge	Aanbevolen schroeven Recommended screws Vis recommandées Empfohlene Schrauben		
10	60	10	4,0 x 40		
-	60	60	4,0 x 40		
10	60	10	4,0 x 40		
-	60	60	4,0 x 40		



3302-30 (R)



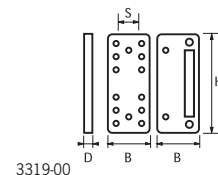
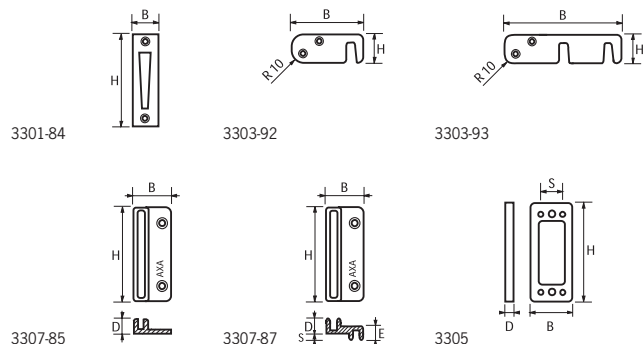
3302-40 (L)

Bijzonderheden: ¹⁾ Spiegelbeeld, /6 = seal, voor sluitkommen en onderlegplaten, zie pagina 164

Particularities: ¹⁾ Reflected image, /6 = sealed, for striking cups and support striking cup, see page 164

Particularités: ¹⁾ Image réfléchie, /6 = emballage plastique, pour gâche à douille et la support gâche à douille, voir la page 164

Einzelheiten: ¹⁾ Spiegelbild, /6 = verschweisste Plastikverpackung, für Schliesstopf und Erhöhung Schliesstopf, sehen Seite 164



Toepassing

3301/3307 Ramen en deuren, naar buitendraaiend
3303 Ramen en deuren, naar binnendraaiend



Application
3301/3307 Windows and doors, outward swinging
3303 Windows and doors, inward swinging

Application
3301/3307 Fenêtres et portes, tournant vers l'extérieur
3303 Fenêtres et portes, tournant vers l'intérieur

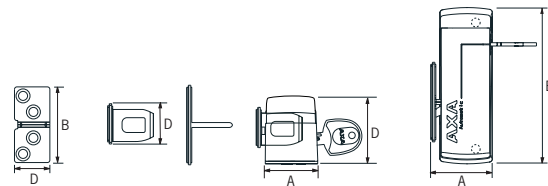
Verwendung
3301/3307 Fenster und Türen, auswärtsdrehend
3303 Fenster und Türen, innenwärtsdrehend



Artikelnr. Article nr. No. d'article Artikel Nr.	Uitvoering Construction Construction Ausführung	Toepassing Application Application Verwendung	Maten in mm Sizes/mm Dimensions/mm Abmessungen/mm				
			B	H	D	E	S
3301-84-22	E	3302/3308/3309	20	72	-	-	-
3303-92-23	SH	3302/3308/3309	56	24	-	-	-
3303-93-23	SHK	3302/3308/3309	86	24	-	-	-
3307-85-64	A	3302/3308/3309	30	74	11	-	-
3307-85-68	A	3302/3308/3309	30	74	11	-	-
3307-87-64	N	3302/3308/3309	30	74	11	11	8
3305-60-95	O6	3302/3308/3309	32	76	6	-	16
3305-90-95	O9	3302/3308/3309	32	76	9	-	16
3319-00-95	O1	3302/3308/3309	30	74	1	-	16

Kleinverpakking Small packing Emballage stand. Kleinverpackung	Overdoos Packing Emb. Expédition Grossverpackung	Min. bestelhoeveelheid Min. order quantity Quantité minimale Mindestbestellmenge	Aanbevolen schroeven Recommended screws Vis recommandées Empfohlene Schrauben		
100		100	3,5 x 20		•
500		100	3,5 x 20		•
500		100	3,5 x 20		•
100		100	3,5 x 20		•
100		100	4,0 x 20	•	•
100		100	4,0 x 20	•	•
100		100	4,0 x 20		•
100		100	4,0 x 20		•

- 22 Galvanisch verzinkt staal, Zinc plated, Galvanisé brillant, Verzinkt
- 23 Topcoat gegalvaniseerd staal, Topcoat zinc plated, Galvanisé brillant Topcoat, Topcoat Verzinkt
- 64 Zamac galvanisch verzinkt, Zinc die-cast plated, Zamac galvanisé brillant, Zamac verzinkt
- 68 Zamac wit gelakt, RAL 9010, Zinc die-cast white, RAL 9010, Zamac laqué blanc, RAL 9010, Zamac weiss lackiert, RAL 9010
- 95 Kunststof wit, Plastic white, Plastique blanc, Kunststoff weiss



Sluithaak/end hook/
crochet de queue/Schließhaken

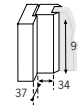


3016-00

Onderlegplaat sluithaak/Support end hook/
Support crochet de queue/Erhöhung Schließhaken

Onderlegplaat oplegslot/
Support filling rim cylinder bolt/
Support à cylindre applicable/
Erhöhung Aufliegende Zylindersverschlüsse

Opbouwmaten, Structure measures,
La structure mesure, Strukturieren Sie Maßnahme



Toepassing

Ramen, naar buitendraaiend

Application

Windows, outward swinging

Application

Fenêtres, tournant vers l'extérieur

Verwendung

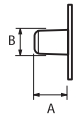
Fenster, auswärtsdrehend

ArtikeInr. Article nr. No. d'article Artikel Nr.	Uitvoering Construction Construction Ausführung	Maten in mm Sizes/mm Dimensions/mm Abmessungen/mm		
		A	B	D
3016-00-90/G	Automatisch oplegslot met sluitlus	32	95	34
	Onderlegplaat oplegslot	26	48	22
	Onderlegplaat sluithaak	32	95	2
	Automatic rim cylinder bolt whitend loop	22	48	2
3016-00-98/G	Automatisch oplegslot met sluitlus	32	95	34
	Onderlegplaat oplegslot	26	48	22
	Onderlegplaat sluithaak	32	95	2
	Automatic rim cylinder bolt whitend loop	22	48	2
3990-00-37	Sleutel (zakje à 10 stuks)			
	Key (bag with 10 pieces)			
	Clef (sachet à 10 pieces)			
	Schlüssel (Beutel mit 10 Stück)			

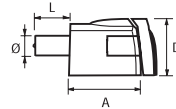
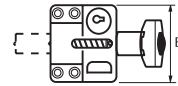
Kleinverpakking Small packing Emballage stand. Kleinverpackung	Overdoos Packing Emb. Expédition Grossverpackung	Min. bestelhoeveelheid Min. order quantity Quantité minimale Mindestbestellmenge	Aanbevolen schroeven Recommended screws Vis recommandées Empfohlene Schrauben		
1	16	16	2 x 5,0 x 60 4 x 4,5 x 40	•	
1	16	16	2 x 5,0 x 60 4 x 4,5 x 40	•	

- 37** Staal vernikkeld, Nickel, Nickel, Nickel
90 Kunststof Silverline gelakt, Plastic Silverline lacquered, Plastique Silverline laqué, Kunststoff Silverline lackiert
98 Kunststof wit, Plastic white, Plastique blanc, Kunststoff weiss

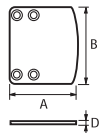
- Bijzonderheden: G = gelijksluitend
Particularities: G = equal locking
Particularités: G = fermeture avec la même clef
Einzelheiten: G = gleichschließend



Sluitkom/striking cup/
gâche à douille/Schliesstopf

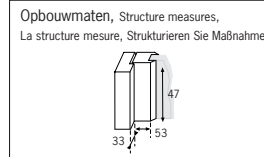


3012-20



Onderlegplaat oplegslot/Support rim
cylinder bolt/Support à cylindre applicable/
Erhöhung Aufleehende Zylinderschlüsse

3012-18



Opbouwmaten, Structure measures,
La structure mesure, Strukturieren Sie Maßnahme



Toepassing

Ramen en deuren, naar buitendraaiend

Application

Windows and doors, outward swinging



Application

Fenêtres et portes, tournant vers l'extérieur

Verwendung

Fenster und Türen, auswärtsdrehend

Artikelnr. Article nr. No. d'article Artikel Nr.	Uitvoering Construction Construction Ausführung	Maten in mm Sizes/mm Dimensions/mm Abmessungen/mm				
		A	B	D	L	Ø
3012-20-90/G	Oplegslot met sluitkom/ Rim cylinder bolt with striking cup/ Verrou à cylindre avec gâche à douille/Aufleehende Zylinderschlüsse mit Schliesstopf	46 22	51 16	41 -	22 -	11 -
3012-20-97/G	Oplegslot met sluitkom/ Rim cylinder bolt with striking cup/ Verrou à cylindre avec gâche à douille/Aufleehende Zylinderschlüsse mit Schliesstopf	46 22	51 16	41 -	22 -	11 -
3012-20-98/G	Oplegslot met sluitkom/ Rim cylinder bolt with striking cup/ Verrou à cylindre avec gâche à douille/Aufleehende Zylinderschlüsse mit Schliesstopf	46 22	51 16	41 -	22 -	11 -
3012-40-64	Sluitkom/striking cup/ gâche à douille/Schliesstopf	22	16	-	-	-
3012-18-95	Onderlegplaat/support/support/ Erhöhung	46	51	2	-	-
3990-00-37	Sleutel (zakje à 10 stuks) Key (bag with 10 pieces) Clef (sachet à 10 pieces) Schlüssel (Beutel mit 10 Stück)					

Kleinverpakking Small packing Emballage stand. Kleinverpackung	Overdoos Packing Emb. Expédition Grossverpackung	Min. bestelhoeveelheid Min. order quantity Quantité minimale Mindestbestellmenge	Aanbevolen schroeven Recommended screws Vis recommandées Empfohlene Schrauben		
1	16	16	4,0 x 40	•	
1	16	16	4,0 x 40	•	
1	16	16	4,0 x 40	•	
10	160	10	4,0 x 40		
50	500	50			
1	10	1			

37 Staal vernikkeld, Nickel, Nickel, Nickel

64 Zamac galvanisch verzinkt, Zinc die-cast zinc plated, Zamac galvanisé brillant, Zamak verzinkt

90 Kunststof Silverline gelakt, Plastic Silverline lacquered, Plastique Silverline laqué, Kunststoff Silverline lackiert

95 Kunststof wit, Plastic white, Plastique blanc, Kunststoff weiss

97 Kunststof antraciet gelakt, Plastic anthracite lacquered, Plastique anthracite laqué, Kunststoff Anthrazit lackiert

98 Kunststof wit gelakt, Plastic white lacquered, Plastique laqué blanc, Kunststoff weiss lackiert

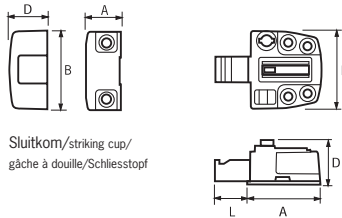
Bijzonderheden: G = gelijksluitend

Particularities: G = equal locking

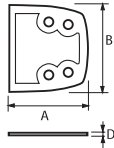
Particularités: G = fermeture avec la même clef

Einzelheiten: G = gleichschließend

3015-00 

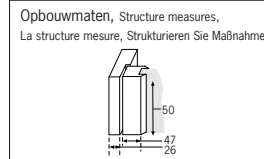




Sluitkom/striking cup/
gâche à douille/Schliesstopf



Onderlegplaat oplegslot/Support rim
cylinder bolt/Support à cylindre applicable/
Erhöhung Aufliegende Zylinderschlüsse

Artikelnr. Article nr. No. d'article Artikel Nr.	Uitvoering Construction Construction Ausführung	Maten in mm Sizes/mm Dimensions/mm Abmessungen/mm			
		A	B	D	L
3015-00-90/G	Oplegslot met sluitkom, gelijkliggend Rim cylinder bolt with striking cup, flat design Verrou à cylindre avec gâche à douille, au même niveau Aufliegende Zylinderschlüsse mit Schliesstopf, höhengleich	47 26	50 50	25 25	22 -
	Onderlegplaat/support/support/Erhöhung	47	50	2	-
3015-00-98/G	Oplegslot met sluitkom, gelijkliggend Rim cylinder bolt with striking cup, flat design Verrou à cylindre avec gâche à douille, au même niveau Aufliegende Zylinderschlüsse mit Schliesstopf, höhengleich	47 26	50 50	25 25	22 -
	Onderlegplaat/support/support/Erhöhung	47	50	2	-
3990-00-37	Sleutel (zakje à 10 stuks) Key (bag with 10 pieces) Clef (sachet à 10 pieces) Schlüssel (Beutel mit 10 Stück)				



Kleinverpakking Small packing Emballage stand. Kleinverpackung	Overdoos Packing Emb. Expédition Grossverpackung	Min. bestelhoeveelheid Min. order quantity Quantité minimale Mindestbestellmenge	Aanbevolen schroeven Recommended screws Vis recommandées Empfohlene Schrauben		
1 -	16 -	16 -	4,5 x 40 5,0 x 80		
1 -	16 -	16 -	4,5 x 40 5,0 x 80		
50	500	50			
1	10	1			

Toepassing

Ramen en deuren, naar binnendraaiend **

Application

Windows and doors, inward swinging **

Application

Fenêtres et portes, tournant vers l'intérieur **

Verwendung

Fenster und Türen, innenwärtsdrehend **

37 Staal vernikkeld, Nickel, Nickel, Nickel

90 Kunststof Silverline gelakt, Plastic Silverline lacquered, Plastique Silverline laqué, Kunststoff Silverline lackiert


98 Kunststof wit gelakt, Plastic white lacquered, Plastique laqué blanc, Kunststoff weiss lackiert

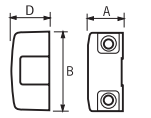
Bijzonderheden: G = gelijksluitend, ** = goedgekeurd op hout

Particularities: G = equal locking, ** = approved for wood

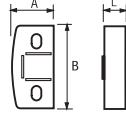
Particularités: G = fermeture avec la même clef, ** = homologation pour bois

Einzelheiten: G = gleichschließend, ** = Zulassung für Holz

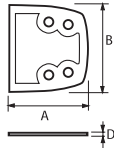
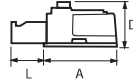
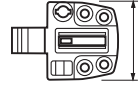
3015-10 



Sluitkom/striking cup/
gâche à douille/Schliesstopf

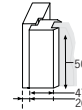


Onderlegplaat sluitkom/
Support striking cup/
Support gâche à douille/
Erhöhung Schliesstopf



Onderlegplaat oplegslot/Support rim
cylinder bolt/Support à cylindre applicable/
Erhöhung Auflichende Zylinderschlüsse

Opbouwmaten, Structure mesures,
La structure mesure, Strukturieren Sie Maßnahme



Toepassing

Ramen en deuren, naar
binnendraaiend **

Application

Windows and doors, inward swinging **



Application

Fenêtres et portes, tournant vers l'intérieur **

Verwendung

Fenster und Türen, innerwärtsdrehend **

Artikelnr. Article nr. No. d'article Artikel Nr.	Uitvoering Construction Construction Ausführung	Maten in mm Sizes/mm Dimensions/mm Abmessungen/mm			
		A	B	D	L
3015-10-90/G	Oplegslot met sluitkom, opdek Rim cylinder bolt with striking cup, lipped design Verrou à cylindre avec gâche à douille, feuillure Aufliegende Zylinderschlüsse mit Schliesstopf, Falz	47	50	25	22
		26	50	25	13
	Onderlegplaat sluitkom/support/support/Erhöhung Onderlegplaat/support/support/Erhöhung	26	50	-	13
		47	50	2	-
3015-10-98/G	Oplegslot met sluitkom, opdek Rim cylinder bolt with striking cup, lipped design Verrou à cylindre avec gâche à douille, feuillure Aufliegende Zylinderschlüsse mit Schliesstopf, Falz	47	50	25	22
		26	50	25	13
	Onderlegplaat sluitkom/support/support/Erhöhung Onderlegplaat/support/support/Erhöhung	26	50	-	13
		47	50	2	-
3990-00-37	Sleutel (zakje à 10 stuks) Key (bag with 10 pieces) Clef (sachet à 10 pieces) Schlüssel (Beutel mit 10 Stück)				

Kleinverpakking Small packing Emballage stand. Kleinverpackung	Overdoos Packing Emb. Expédition Grossverpackung	Min. bestelhoeveelheid Min. order quantity Quantité minimale Mindestbestellmenge	Aanbevolen schroeven Recommended screws Vis recommandées Empfohlene Schrauben		
1	16	16	4,5 x 40 5,0 x 80	•	
-	-	-			
-	-	-			
-	-	-			
1	16	16	4,5 x 40 5,0 x 80	•	
-	-	-			
-	-	-			
1	10	1			

37 Staal vernikkeld, Nickel, Nickel, Nickel

90 Kunststof Silverline gelakt, Plastic Silverline lacquered, Plastique Silverline laqué, Kunststoff Silverline lackiert

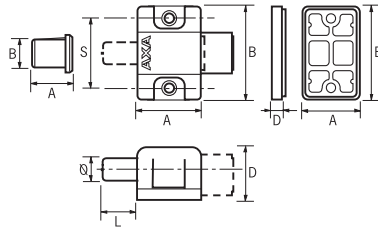
98 Kunststof wit gelakt, Plastic white lacquered, Plastique laqué blanc, Kunststoff weiss lackiert

Bijzonderheden: G = gelijksluitend, ** = goedgekeurd op hout

Particularities: G = equal locking, ** = approved for wood

Particularités: G = fermeture avec la même clef, ** = homologation pour bois

Einzelheiten: G = gleichschließend, ** = Zulassung für Holz



3011-00

Toepassing

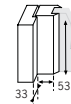
Ramen, naar buitendraaiend

Application
Windows, outward swinging



Application
Fenêtres, tournant vers l'extérieur

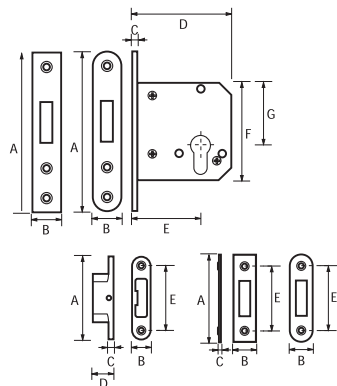
Verwendung
Fenster, auswärtsdrehend

Opbouwmaten, Structure measures,
La structure mesure, Strukturieren Sie Maßnahme



Artikelnr. Article nr. No. d'article Artikel Nr.	Uitvoering Construction Construction Ausführung	Maten in mm Sizes/mm Dimensions/mm Abmessungen/mm					
		A	B	D	L	S	Ø
3011-00-68OL	Oplegslot met sluitkom en onderlegplaat. Gelijksluitend Rim cylinder bolt with striking cup and plastic support. Equal locking Verrou à cylindre applicable avec gâche à douille et support plastique Fermeture avec la même clef Aufliegende Zylinderschlüsse mit Schliesstopf und Kunststofferrhöhung Gleichschließend Sleutelnummer 4150 Keynumber Numéro de clef Schlüsselnummer	30	45	26	17	35	10
		16	14	-	-	-	-
		32	47	4	-	-	-

Kleinverpakking Small packing Emballage stand. Kleinverpackung	Overdoos Packing Emb. Expédition Grossverpackung	Min. bestelhoeveelheid Min. order quantity Quantité minimale Mindestbestellmenge	Aanbevolen schroeven Recommended screws Vis recommandées Empfohlene Schrauben		
5	100	5	2 st 4,0 x 40 2 st 3,0 x 15	•	•





3200 

Toepassing

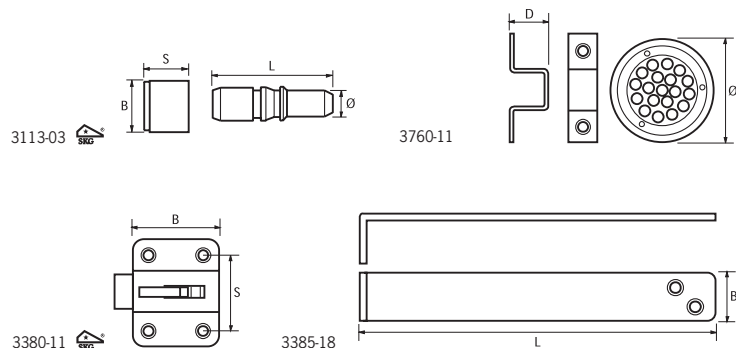
Deuren
Application
Doors
Application
Portes
Verwendung
Türen



Artikelnr. Article nr. No. d'article Artikel Nr.	Uitvoering Construction Construction Ausführung	Maten in mm Sizes/mm Dimensions/mm Abmessungen/mm							
		A	B	C	D	E	F	G	H
3200-00-40	Rechthoek/Right angled/ rectangle/Rechteck	140	25	4	87	60	85	50	38
3200-10-40	Rondhoek/round angle/angle rond/rund Eck	140	25	4	87	60	85	50	38
3200-20-64	Sluitkom afdekplaat recht Stricking cup/cover plate right gâche à douille/plaque de recouvrement Aufbau Schließbtopf/ Abdeckplatte recht	91	20	6	25	70	-	-	-
		96	24	2	-	70	-	-	-
3200-30-64	Sluitkomafdekplaat rond Stricking cup/cover plate round gâche à douille/plaque de rond Aufbau Schließbtopf/ Abdeckplatte rund	91	20	6	25	70	-	-	-
		96	24	2	-	70	-	-	-

Kleinverpakking Small packing Emballage stand. Kleinverpackung	Overdoos Packing Emb. Expédition Grossverpackung	Min. bestelhoeveelheid Min. order quantity Quantité minimale Mindestbestellmenge	Aanbevolen schroeven Recommended screws Vis recommandées Empfohlene Schrauben		
20		20	4,5 x 30		
20		20	4,5 x 30		
20		20	4,0 x 40		
20		20	4,0 x 40		

40 Staal antracietgrijs gelakt, Steel anthracite lacquered, Acier laqué anthracite, Stahl Anthrazit lackiert
64 Zamac galvanisch verzinkt, Zinc die-cast plated, Zamac galvanisé brillant, Zamak verzinkt



Toepassing

3113 voor ramen en deuren/3380 voor ramen/3385 voor naar binnendraaiende ramen/3760 afwerking ventilatieopening

Application

3113 for windows and doors/3380 for windows/3385 for inside turning windows/3760 finishing vent hole

Application



3113 pour fenêtres et portes/3380 pour fenêtres/3385 pour fenêtres tournant vers l'intérieur/3760 finition évent

Verwendung

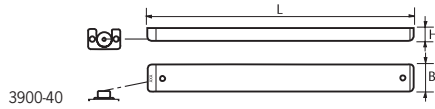
3113 Für Fenster und Türen/3380 Für Fenster/3385 Für nach innen drehende Fenster/3760 Fertigstellung Lüftungsöffnung



Artikelnr. Article nr. No. d'article Artikel Nr.	Uitvoering Construction Construction Ausführung	Maten in mm Sizes/mm Dimensions/mm Abmessungen/mm				
		L	B	D	S	Ø
3380-11-23	Raamknip met lus/Window catch with loop/ Loqueteau à boucle/Fensterriegel mit Schlinge	-	41	17	35	-
3385-18-23	Valijzer/Fanlight holder/Crochet/Falhaken	180	24	-	-	-
3760-11-81	Ventilatie-rozet/Ventilation rose/ Rosace pour ventilation/Rosette für Belüftung	-	-	-	-	52
3113-03-22	Dievenklauw/Antiburglary pin/ Boulon anti-vol/Bandsicherungsbolzen	48	18	-	17	10

Kleinverpakking Small packing Emballage stand. Kleinverpackung	Overdoos Packing Emb. Expédition Grossverpackung	Min. bestelhoeveelheid Min. order quantity Quantité minimale Mindestbestellmenge	Aanbevolen schroeven Recommended screws Vis recommandées Empfohlene Schrauben		
-	40	40	3,0 x 20		•
20	100	20	4,0 x 25		
100	1000	100	2,5 x 12		•
25	250	25		•	

- 22** Galvanisch verzinkt staal, Zinc plated, Galvanisé brillant, Verzinkt
23 Topcoat gegalvaniseerd staal, Topcoat zinc plated, Galvanisé brillant Topcoat, Topcoat Verzinkt
81 Roestvaststaal, Stainless steel, Acier inoxydable, Nirosta



3900-40

Toepassing

Voor het automatisch sluiten van houten binnendeuren

Application

For automatic closing of wooden inside doors

Application

Pour fermer automatiquement portes intérieures

Verwendung

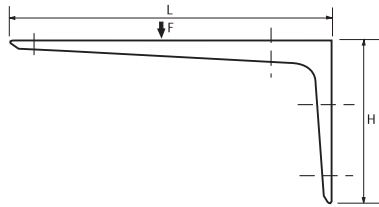
Für automatisches Schließen von Innentüre



Artikelnr. Article nr. No. d'article Artikel Nr.	Uitvoering Construction Construction Ausführung	Maten in mm Sizes/mm Dimensions/mm Abmessungen/mm		
		B	H	L
3900-40-54/B ¹⁾	Deurdranger Doorcloser Ferme-porte Türschliesser	32	20	400

Kleinverpakking Small packing Emballage stand. Kleinverpackung	Overdoos Packing Emb. Expédition Grossverpackung	Min. bestelhoeveelheid Min. order quantity Quantité minimale Mindestbestellmenge	Aanbevolen schroeven Recommended screws Vis recommandées Empfohlene Schrauben		
1	25	1	2 st. 4,0 x 30 2 st. 3,0 x 12	•	

3790-15
 3790-20
 3790-25
 3790-30



Toepassing

Wand van steen of (degelijke) houten constructie



Application
 Stone wall or (solid) wooden construction

Application
 Paroi en pierre ou (Solide) construction en bois

Verwendung
 Steinwand oder (gediegene) Holzkonstruktion



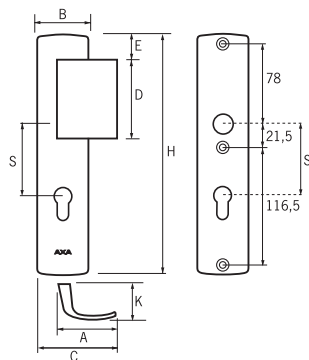
Artikelnr. Article nr. No. d'article Artikel Nr.	Maten in mm Sizes/mm Dimensions/mm Abmessungen/mm		Belastbaarheid Permissible load Charge Belastung
	L	H	F
3790-15-540T	150	100	40 kg
3790-20-540T	200	130	40 kg
3790-25-540T	250	160	70 kg
3790-30-540T	300	200	75 kg



Kleinverpakking Small packing Emballage stand. Kleinverpackung	Overdoos Packing Emb. Expédition Grossverpackung	Min. bestelhoeveelheid Min. order quantity Quantité minimale Mindestbestellmenge	Aanbevolen schroeven Recommended screws Vis recommandées Empfohlene Schrauben		
10		10	4,0 x 30		
10		10	4,5 x 35		
10		10	4,5 x 40		
10		10	5,0 x 45		



AXA

(Veiligheids)Deurbeslag
(Security) Door back-plates
Plaques de porte (sûreté)
(Sicherheits)Türbeschlag



6660-30 
6660-20 

Toepassing

Buitendeur, deurdikte 38-42 mm
Voor afwijkende deurdiktes zijn
langere bouten en stiften
leverbaar

Application

Front door, door thickness 38-42 mm
for divergent door thickness longer
bolts and pins are available

Application



Porte d'entrée, épaisseur de porte
38-42 mm. Pour portes plus épaisses, des
boulons et goujons plus longs sont livrables

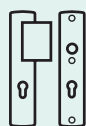
Verwendung

Außertür, Türdicke 38-42 mm
Für abweichende Türdicken sind
Längere Bolzen und Stifte lieferbar

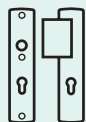


Artikelnr. Article nr. No. de l'article Artikel Nr.	Uitvoering Construction Construction Ausführung	Maten in mm Sizes/mm Dimensions/mm Abmessungen/mm							
		S	B	H	E	D	A	C	K
6660-30-11/55	Langschild/Long backplate/ Plaque longue/Langschild	55	52	242	26	80	61	81	40
6660-30-12/55	Langschild/Long backplate/ Plaque longue/Langschild	55	52	242	26	80	61	81	40
6660-30-11/72	Langschild/Long backplate/ Plaque longue/Langschild	72	52	242	26	80	61	81	40
6660-30-12/72	Langschild/Long backplate/ Plaque longue/Langschild	72	52	242	26	80	61	81	40
6660-30-11/85	Langschild/Long backplate/ Plaque longue/Langschild	85	52	242	26	80	61	81	40
6660-30-11/92	Langschild/Long backplate/ Plaque longue/Langschild	92	52	242	26	80	61	81	40
6660-20-11/55	Langschild/Long backplate/ Plaque longue/Langschild	55	52	242	26	80	61	81	40
6660-20-12/55	Langschild/Long backplate/ Plaque longue/Langschild	55	52	242	26	80	61	81	40
6660-20-11/72	Langschild/Long backplate/ Plaque longue/Langschild	72	52	242	26	80	61	81	40
6660-20-12/72	Langschild/Long backplate/ Plaque longue/Langschild	72	52	242	26	80	61	81	40

Kleinverpakking Small packing Emballage stand. Kleinverpackung	Overdoos Packing Emb. Expédition Grossverpackung	Min. bestelhoeveelheid Min. order quantity Quantité minimale Mindestbestellmenge	Bijgeleverde RVS bouten Included Stainless steel bolts Boulons acier inoxydable inclus Inklusiv Nirosta Bolzen		
1	12	1	M6 x 50	•	
1	12	1	M6 x 50		
1	12	1	M6 x 50	•	
1	12	1	M6 x 50		
1	12	1	M6 x 50		
1	12	1	M6 x 50		
1	12	1	M6 x 50	•	
1	12	1	M6 x 50		
1	12	1	M6 x 50	•	
1	12	1	M6 x 50		



6660-30
Rechts, omkeerbaar
Right, reversible
Droite, réversible
Rechts, umkehrbar



6660-20
Links, omkeerbaar
Left, reversible
Gauche, réversible
Links, umkehrbar

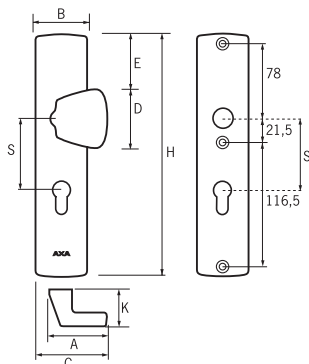
- 11** Aluminium geslepen F1, Ground, anodised aluminium F1, Aluminium anodisé et meulé F1, Aluminium anodisiert und geschliffen F1
12 Aluminium geslepen F2, Ground, anodised aluminium F2, Aluminium anodisé et meulé F2, Aluminium anodisiert und geschliffen F2

Bijzonderheden: Worden geleverd met stift, zonder kruk gatdeel. In blisterverpakking tot deurdikte 60 mm. Dikte buitenschild 12 mm, dikte binnenschild 8,5 mm. ¹⁾ Spiegelbeeld

Particularités: Including spindle, without female part. In blister packaging up till door thickness of 60mm. Thickness of outer plate 12 mm, thickness of innerplate 8,5 mm. ¹⁾ Reflected image

Particularités: Sont livrés avec goujons, sans part de trou. En blister vers épaisseur de porte 60 mm épaisseur plaque dehors 12 mm, épaisseur plaque intérieure 8,5 mm. ¹⁾ Image réfléchie

Einzelheiten: Werden geliefert mit Stift, ohne Lochpart. Im Blister Verpackung zu Türdicke 60 mm Dicke Außerschild 12 mm, Dicke Innenschild 8,5 mm. ¹⁾ Spiegelbild



6660-51

Toepassing

Buitendeur, deurdikte 38-42 mm
Voor afwijkende deurdiktes zijn
langere bouten en stiften
leverbaar

Application

Front door, door thickness 38-42 mm
for divergent door thickness longer
bolts and pins are available

Application

Porte d'entrée, épaisseur de porte
38-42 mm. Pour portes plus épaisses, des
boulons et goujons plus longues sont livrables

Verwendung

Außertür, Türdicke 38-42 mm
Für abweichende Türdicken sind
Längere Bolzen und Stifte lieferbar



Artikelnr. Article nr. No. de l'article Artikel Nr.	Uitvoering Construction Construction Ausführung	Maten in mm Sizes/mm Dimensions/mm Abmessungen/mm							
		S	B	H	E	D	A	C	K
6660-51-11/55	Langschild/Long backplate/ Plaque longue/Langschild	55	52	242	59	64	58	71	40
6660-51-12/55	Langschild/Long backplate/ Plaque longue/Langschild	55	52	242	59	64	58	71	40
6660-51-11/72	Langschild/Long backplate/ Plaque longue/Langschild	72	52	242	59	64	58	71	40
6660-51-12/72	Langschild/Long backplate/ Plaque longue/Langschild	72	52	242	59	64	58	71	40
6660-51-11/85	Langschild/Long backplate/ Plaque longue/Langschild	85	52	242	59	64	58	71	40
6660-51-11/92	Langschild/Long backplate/ Plaque longue/Langschild	92	52	242	59	64	58	71	40

Kleinverpakking Small packing Emballage stand. Kleinverpackung	Overdoos Packing Emb. Expédition Grossverpackung	Min. bestelhoeveelheid Min. order quantity Quantité minimale Mindestbestellmenge	Bijgeleverde RVS bouten Included Stainless steel bolts Boulons acier inoxydable inclus Inklusiv Nirosta Bolzen		
1	12	1	M6 x 50	•	
1	12	1	M6 x 50		
1	12	1	M6 x 50	•	
1	12	1	M6 x 50		
1	12	1	M6 x 50		
1	12	1	M6 x 50		



6660-51

S-knop omkeerbaar
S-knob reversible
Bouton S réversible
S-Knopf umkehrbar

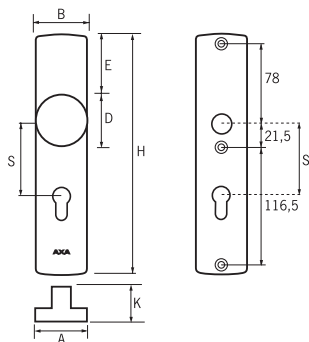
- 11** Aluminium geslepen F1, Ground, anodised aluminium F1, Aluminium anodisé et meulé F1, Aluminium anodisiert und geschliffen F1
- 12** Aluminium geslepen F2, Ground, anodised aluminium F2, Aluminium anodisé et meulé F2, Aluminium anodisiert und geschliffen F2

Bijzonderheden: Worden geleverd met stift, zonder kruk gatdeel. * In blisterverpakking tot deurdikte 60 mm.
Dikte buitenschild 12 mm, dikte binnenschild 8,5 mm.

Particularités: Including spindle, without female part * In blister packaging up till door thickness of 60mm. Thickness of outer plate 12 mm, thickness of innerplate 8,5 mm.

Particularités: Sont livrés avec goujons, sans part de trou * En blister vers épaisseur de porte 60 mm épaisseur plaque dehors 12 mm, épaisseur plaque intérieure 8,5 mm

Einzelheiten: Werden geliefert mit Stift, ohne Lochpart * Im Blister Verpackung zu Türdicke 60 mm Dicke Außerschild 12 mm, Dicke Innenschild 8,5 mm



6660-60



6660-60

Artikelnr. Article nr. No. de l'article Artikel Nr.	Uitvoering Construction Construction Ausführung	Maten in mm Sizes/mm Dimensions/mm Abmessungen/mm							
		S	B	H	E	D	A	C	K
6660-60-11/B55 ¹⁾	Langschild/Long backplate/Plaque longue/Langschild	55	52	242	63	52	52	71	40
6660-60-11/B72 ¹⁾	Langschild/Long backplate/Plaque longue/Langschild	72	52	242	63	52	52	71	40

11 Aluminium geslepen F1, Ground, anodised aluminium F1, Aluminium anodisé et meulé F1, Aluminium anodisiert und geschliffen F1

Toepassing

Buitendeur, deurdikte 38-42 mm
Voor afwijkende deurdiktes zijn langere bouten en stiften leverbaar

Application

Front door, door thickness 38-42 mm for divergent door thickness longer bolts and pins are available

Application

Porte d'entrée, épaisseur de porte 38-42 mm. Pour portes plus épaisses, des boulons et goujons plus longs sont livrables

Verwendung

Außertür, Türdicke 38-42 mm Für abweichende Türdicken sind Längere Bolzen und Stifte lieferbar



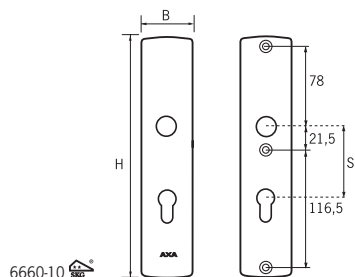
Kleinverpakking Small packing Emballage stand. Kleinverpackung	Overdoos Packing Emb. Expédition Grossverpackung	Min. bestelhoeveelheid Min. order quantity Quantité minimale Mindestbestellmenge	Bijgeleverde RVS bouten Included Stainless steel bolts Boulons acier inoxydable inclus Inklusiv Nirosta Bolzen		
1	12	1	M6 x 50	•	
1	12	1	M6 x 50	•	

Bijzonderheden: Worden geleverd met stift, zonder kruk gatdeel. * In blisterverpakking tot deurdikte 60 mm. Dikte buitenschild 12 mm, dikte binnenschild 8,5 mm. ¹⁾ Uitsluitend leverbaar in blisterverpakking

Particularities: Including spindle, without female part * In blister packaging up till door thickness of 60mm. Thickness of outer plate 12 mm, thickness of innerplate 8,5 mm. ¹⁾ Exclusively delevered in skin-packed

Particularités: Sont livrés avec goujons, sans part de trou * En blister vers épaisseur de porte 60 mm épaisseur plaque dehors 12 mm, épaisseur plaque intérieure 8,5 mm. ¹⁾ Seulement livrable en emballage blister

Einzelheiten: Werden geliefert mit Stift, ohne Lochpart * Im Blister Verpackung zu Türdicke 60 mm Dicke Außerschild 12 mm, Dicke Innenschild 8,5 mm. ¹⁾ Ausschliesslich lieferbar in Blisterverpackung



6660-10

Toepassing

Buitendeur, deurdikte 38-42 mm
Voor afwijkende deurdiktes zijn
langere bouten en stiften
leverbaar

Application

Front door, door thickness 38-42 mm
for divergent door thickness longer
bolts and pins are available

Application

Porte d'entrée, épaisseur de porte
38-42 mm. Pour portes plus épaisses, des
boulons et goujons plus longs sont livrables

Verwendung

Außertür, Türdicke 38-42 mm
Für abweichende Türdicken sind
Längere Bolzen und Stifte lieferbar



Artikelnr. Article nr. No. de l'article Artikel Nr.	Uitvoering Construction Construction Ausführung	Maten in mm Sizes/mm Dimensions/mm Abmessungen/mm			
		S - buitenzijde, S - outside, S - extérieur, S - Außenseite	S - binnenzijde, S - inside, S - intérieur, S - Innenseite	B	B H
6660-10-11/55	Langschild/Long backplate/ Plaque longue/Langschild	55	55	52	242
6660-10-12/55	Langschild/Long backplate/ Plaque longue/Langschild	55	55	52	242
6660-10-11/72	Langschild/Long backplate/ Plaque longue/Langschild	72	72	52	242
6660-10-12/72	Langschild/Long backplate/ Plaque longue/Langschild	72	72	52	242
6660-10-11/85	Langschild/Long backplate/ Plaque longue/Langschild	85	85	52	242
6660-10-12/85	Langschild/Long backplate/ Plaque longue/Langschild	85	85	52	242
6660-10-11/92	Langschild/Long backplate/ Plaque longue/Langschild	92	92	52	242
6660-10-12/92	Langschild/Long backplate/ Plaque longue/Langschild	92	92	52	242
6660-11-11/55	Langschild/Long backplate/ Plaque longue/Langschild	55	blind/blind/ aux/blind	52	242
6660-11-11/72	Langschild/Long backplate/ Plaque longue/Langschild	72	blind/blind/ faux/blind	52	242
6660-12-11/55	Langschild/Long backplate/ Plaque longue/Langschild	blind/blind/ faux/blind	55	52	242
6660-12-11/72	Langschild/Long backplate/ Plaque longue/Langschild	blind/blind/ faux/blind	72	52	242



6660-10



6660-11



6660-12

- 11** Aluminium geslepen F1, Ground, anodised aluminium F1, Aluminium anodisé et meulé F1, Aluminium anodisiert und geschliffen F1
- 12** Aluminium geslepen F2, Ground, anodised aluminium F2, Aluminium anodisé et meulé F2, Aluminium anodisiert und geschliffen F2

Kleinverpakking Small packing Emballage stand. Kleinverpackung	Overdoos Packing Emb. Expédition Grossverpackung	Min. bestelhoeveelheid Min. order quantity Quantité minimale Mindestbestellmenge	Bijgeleverde RVS bouten Included Stainless steel bolts Boulons acier inoxydable inclus Inklusiv Nirosta Bolzen		
1	12	1	M6 x 50	•	
1	12	1	M6 x 50		
1	12	1	M6 x 50	•	
1	12	1	M6 x 50		
1	12	1	M6 x 50		
1	12	1	M6 x 50		
1	12	1	M6 x 50		
1	12	1	M6 x 50		
1	12	1	M6 x 50	•	
1	12	1	M6 x 50	•	

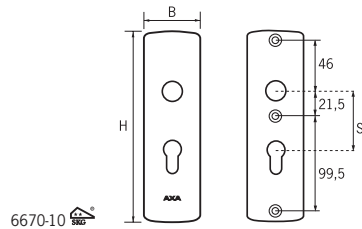
Bijzonderheden: Worden zonder krukken geleverd, In blisterverpakking tot deurdikte 60 mm.

Dikte buitenschild 12 mm, dikte binnenschild 8,5 mm.

Particularities: Delivered without handles, In blister packaging up till door thickness of 60mm., Thickness of outer plate 12 mm, thickness of innerplate 8,5 mm

Particularités: Sont livrés avec goujons, sans part de trou, En blister vers épaisseur de porte 60 mm épaisseur plaque dehors 12 mm, épaisseur plaque intérieure 8,5 mm

Einzelheiten: Werden geliefert mit Stift, ohne Lochpart, Im Blister Verpackung zu Türdicke 60 mm Dicke Außerschild 12 mm, Dicke Innenschild 8,5 mm



6670-10

Toepassing

Buitendeur, deurdikte 38-42 mm
Voor afwijkende deurdiktes zijn
langere bouten en stiften
leverbaar

Application

Front door, door thickness 38-42 mm
for divergent door thickness longer
bolts and pins are available

Application

Porte d'entrée, épaisseur de porte
38-42 mm. Pour portes plus épaisses, des
boulons et goujons plus longues sont livrables

Verwendung

Außertür, Türdicke 38-42 mm
Für abweichende Türdicken sind
Längere Bolzen und Stifte lieferbar



Artikelnr. Article nr. No. de l'article Artikel Nr.	Uitvoering Construction Construction Ausführung	Maten in mm Sizes/mm Dimensions/mm Abmessungen/mm		B	H
		S - buitenzijde, S - outside, S - extérieur, S - Außenseite	S - binnenzijde, S - inside, S - intérieur, S - Innenseite		
6670-10-11/55	Kortschild/Back plate/ Plaque/Klemplattenschild	55	55	52	189
6670-10-12/55	Kortschild/Back plate/ Plaque/Klemplattenschild	55	55	52	189
6670-10-11/72	Kortschild/Back plate/ Plaque/Klemplattenschild	72	72	52	189
6670-10-12/72	Kortschild/Back plate/ Plaque/Klemplattenschild	72	72	52	189
6670-11-11/55	Kortschild/Back plate/ Plaque/Klemplattenschild	55	blind/blind/ faux/blind	52	189
6670-12-11/55	Kortschild/Back plate/ Plaque/Klemplattenschild	blind/blind/ faux/blind	55	52	189
6670-12-11/72	Kortschild/Back plate/ Plaque/Klemplattenschild	blind/blind/ faux/blind	72	52	189

Kleinverpakking Small packing Emballage stand. Kleinverpackung	Overdoos Packing Emb. Expédition Grossverpackung	Min. bestelhoeveelheid Min. order quantity Quantité minimale Mindestbestellmenge	Bijgeleverde RVS bouten Included Stainless steel bolts Boulons acier inoxydable inclus Inklusiv Nirosta Bolzen		
1	12	1	M6 x 50	•	
1	12	1	M6 x 50		
1	12	1	M6 x 50	•	
1	12	1	M6 x 50		
1	12	1	M6 x 50		
1	12	1	M6 x 50		
1	12	1	M6 x 50		



6670-10



6670-11



6670-12

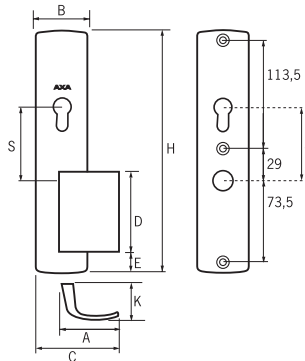
- 11** Aluminium geslepen F1, Ground, anodised aluminium F1, Aluminium anodisé et meulé F1, Aluminium anodisiert und geschliffen F1
12 Aluminium geslepen F2, Ground, anodised aluminium F2, Aluminium anodisé et meulé F2, Aluminium anodisiert und geschliffen F2

Bijzonderheden: Worden zonder krukken geleverd, In blisterverpakking tot deurdikte 60 mm.
Dikte buitenschild 12 mm, dikte binnenschild 8,5 mm.

Particularités: Delivered without handles, In blister packaging up till door thickness of 60mm. Thickness of outer plate 12 mm, thickness of innerplate 8,5 mm

Particularités: Sont livrés avec goujons, sans part de trou, En blister vers épaisseur de porte 60 mm épaisseur plaque dehors 12 mm, épaisseur plaque intérieure 8,5 mm

Einzelheiten: Werden geliefert mit Stift, ohne Lochpart, Im Blister Verpackung zu Türdicke 60 mm
Dicke Außerschild 12 mm, Dicke Innenschild 8,5 mm



6650-30
6650-20¹⁾

Artikelnr. Article nr. No. de l'article Artikel Nr.	Uitvoering Construction Construction Ausführung	Maten in mm Sizes/mm Dimensions/mm Abmessungen/mm							
		S	B	H	E	D	A	C	K
6650-30-11/72	Langschild/Long backplate/ Plaque longue/Langschild	72	52	242	23	80	61	81	40
6650-20-11/72	Langschild/Long backplate/ Plaque longue/Langschild	72	52	242	23	80	61	81	40



6650-30

Rechts, omkeerbaar
Right, reversible
Droite, réversible
Rechts, umkehrbar



6650-20

Links, omkeerbaar
Left, reversible
Gauche, réversible
Links, umkehrbar



Kleinverpakking Small packing Emballage stand. Kleinverpackung	Overdoos Packing Emb. Expédition Grossverpackung	Min. bestelhoeveelheid Min. order quantity Quantité minimale Mindestbestellmenge	Bijgeleverde RVS bouten Included Stainless steel bolts Boulons acier inoxydable inclus Inklusiv Nirosta Bolzen		
1	12	1	M6 x 50		
1	12	1	M6 x 50		

Toepassing

Buitendeur, deurdikte 38-42 mm
Voor afwijkende deurdiktes zijn
langere bouten en stiften
leverbaar

Application

Front door, door thickness 38-42 mm
for divergent door thickness longer
bolts and pins are available

Application

Porte d'entrée, épaisseur de porte
38-42 mm. Pour portes plus épaisses, des
boulons et goujons plus longs sont livrables

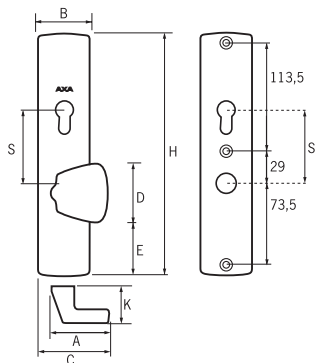
Verwendung

Außertür, Türdicke 38-42 mm
Für abweichende Türdicken sind
Längere Bolzen und Stifte lieferbar

11 Aluminium geslepen F1, Ground, anodised aluminium F1, Aluminium anodisé et meulé F1,
Aluminium anodisiert und geschliffen F1

Bijzonderheden: Worden geleverd met stift, zonder kruk gatdeel. Dikte buitenschild 12 mm, dikte binnenschild 8,5 mm.
1) Spiegelbeeld

Particularities: Including spindle, without female part, Thickness of outer plate 12 mm, thickness of innerplate 8,5 mm. 1) Reflected image
Particularités: Sont livrés avec goujons, sans part de trou, épaisseur plaque dehors 12 mm, épaisseur plaque intérieure 8,5 mm. 1) Image réfléchie
Einzelheiten: Werden geliefert mit Stift, ohne Lochpart, Dicke Außerschild 12 mm, Dicke Innenschild 8,5 mm. 1) Spiegelbild



6650-42

Toepassing

Buitendeur, deurdikte 38-42 mm
Voor afwijkende deurdiktes zijn
langere bouten en stiften
leverbaar

Application

Front door, door thickness 38-42 mm
for divergent door thickness longer
bolts and pins are available

Application

Porte d'entrée, épaisseur de porte
38-42 mm. Pour portes plus épaisses, des
boulons et goujons plus longues sont livrables

Verwendung

Außertür, Türdicke 38-42 mm
Für abweichende Türdicken sind
Längere Bolzen und Stifte lieferbar



Artikelnr. Article nr. No. de l'article Artikel Nr.	Uitvoering Construction Construction Ausführung	Maten in mm Sizes/mm Dimensions/mm Abmessungen/mm							
		S	B	H	E	D	A	C	K
6650-42-11/72	Langschild/Long back-plate/Plaque longue/Langschild	72	52	242	55	64	58	71	40

Kleinverpakking Small packing Emballage stand. Kleinverpackung	Overdoos Packing Emb. Expédition Grossverpackung	Min. bestelhoeveelheid Min. order quantity Quantité minimale Mindestbestellmenge	Bijgeleverde RVS bouten Included Stainless steel bolts Boulons acier inoxydable inclus Inklusiv Nirosta Bolzen	
1	12	1	M6 x 50	



6650-42

S-knop omkeerbaar

S-knob reversible

Bouton S réversible

S-Knopf umkehrbar

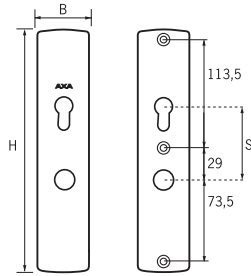
11 Aluminium geslepen F1, Ground, anodised aluminium F1, Aluminium anodisé et meulé F1, Aluminium anodisiert und geschliffen F1

Bijzonderheden: Worden geleverd met stift, zonder kruk gatdeel. Dikte buitenschild 12 mm, dikte binnenschild 8,5 mm.

Particularities: Including spindle, without female part, Thickness of outer plate 12 mm, thickness of innerplate 8,5 mm

Particularités: Sont livrés avec goujons, sans part de trou, épaisseur plaque dehors 12 mm, épaisseur plaque intérieure 8,5 mm

Einzelheiten: Werden geliefert mit Stift, ohne Lochpart, Dicke Außerschild 12 mm, Dicke Innenschild 8,5 mm



6650-10

Toepassing

Buitendeur, deurdikte 38-42 mm
Voor afwijkende deurdiktes zijn
langere bouten en stiften
leverbaar

Application

Front door, door thickness 38-42 mm
for divergent door thickness longer
bolts and pins are available

Application

Porte d'entrée, épaisseur de porte
38-42 mm. Pour portes plus épaisses, des
boulons et goujons plus longs sont livrables

Verwendung

Außertür, Türdicke 38-42 mm
Für abweichende Türdicken sind
Längere Bolzen und Stifte lieferbar



Artikelnr. Article nr. No. de l'article Artikel Nr.	Uitvoering Construction Construction Ausführung	Maten in mm Sizes/mm Dimensions/mm Abmessungen/mm			
		S - buitenzijde, S - outside, S - extérieur, S - Außenseite	S - binnenzijde, S - inside, S - intérieur, S - Innenseite	B	H
6650-10-11/72	Langschild/ Long backplate/ Plaque longue/ Langschild	72	72	52	242

Kleinverpakking Small packing Emballage stand. Kleinverpackung	Overdoos Packing Emb. Expédition Grossverpackung	Min. bestelhoeveelheid Min. order quantity Quantité minimale Mindestbestellmenge	Bijgeleverde RVS bouten Included Stainless steel bolts Boulons acier inoxydable inclus Inklusiv Nirosta Bolzen		
1	12	1	M6 x 50		



6650-10

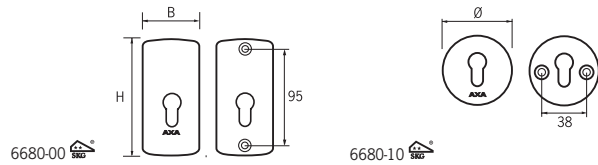
11 Aluminium geslepen F1, Ground, anodised aluminium F1, Aluminium anodisé et meulé F1,
Aluminium anodisiert und geschliffen F1

Bijzonderheden: Worden zonder krukken geleverd, Dikte buitenschild 12 mm, dikte binnenschild 8,5 mm.

Particularities: Delivered without handles, Thickness of outer plate 12 mm, thickness of innerplate 8,5 mm

Particularités: Puissance sans poignée de porte, épaisseur plaque dehors 12 mm, épaisseur plaque intérieure 8,5 mm

Einzelheiten: Werden ohne Griffe geliefert, Dicke Außerschild 12 mm, Dicke Innenschild 8,5 mm



6680-00

6680-10

Toepassing

Buitendeur, deurdikte 38-42 mm
Voor afwijkende deurdiktes zijn
langere bouten en stiften
leverbaar

Application

Front door, door thickness 38-42 mm
for divergent door thickness longer
bolts and pins are available

Application

Porte d'entrée, épaisseur de porte
38-42 mm. Pour portes plus épaisses, des
boulons et goujons plus longues sont livrables

Verwendung

Außertür, Türdicke 38-42 mm
Für abweichende Türdicken sind
Längere Bolzen und Stifte lieferbar



Artikelnr. Article nr. No. de l'article Artikel Nr.	Uitvoering Construction Construction Ausführung	Maten in mm Sizes/mm Dimensions/mm Abmessungen/mm		
		B	H	Ø
6680-00-11	Profielrozetten/Profil roses/Rosaces européenne Profil Rosetten	52	117	-
6680-00-12	Profielrozetten/Profil roses/Rosaces européenne Profil Rosetten	52	117	-
6680-10-11	Profielrozetten/Profil roses/Rosaces européenne Profil Rosetten	-	-	58
6680-10-12	Profielrozetten/Profil roses/Rosaces européenne Profil Rosetten	-	-	58

Kleinverpakking Small packing Emballage stand. Kleinverpackung	Overdoos Packing Emb. Expédition Grossverpackung	Min. bestelhoeveelheid Min. order quantity Quantité minimale Mindestbestellmenge	Bijgeleverde RVS bouten Included Stainless steel bolts Boulons acier inoxydable inclus Inklusiv Nirosta Bolzen		
2	24	2	M6 x 50	•	
2	24	2	M6 x 50	•	
2	32	2	M6 x 50	•	
2	32	2	M6 x 50	•	



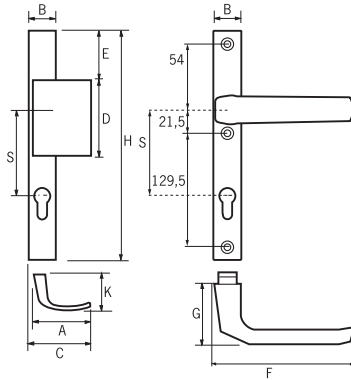
6680-00



6680-10

- 11** Aluminium geslepen F1, Ground, anodised aluminium F1, Aluminium anodisé et meulé F1, Aluminium anodisiert und geschliffen F1
12 Aluminium geslepen F2, Ground, anodised aluminium F2, Aluminium anodisé et meulé F2, Aluminium anodisiert und geschliffen F2

Bijzonderheden: * In blisterverpakking tot deurdikte 60 mm, Dikte buitenschild 12 mm, dikte binnenschild 8,5 mm.
Particularities: * In blister packaging up till door thickness of 60mm, Thickness of outer plate 12 mm, thickness of innerplate 8,5 mm
Particularités: * En blister, pour épaisseur de porte jusqu'à 60 mm, épaisseur plaque dehors 12 mm, épaisseur plaque intérieure 8,5 mm
Einzelheiten: * In Blister Verpackung bis zu 60 mm Türdicke, Dicke Außerschild 12 mm, Dicke Innenschild 8,5 mm



6760-30



Toepassing

Buitendeur, deurdikte 38-42 mm
Voor afwijkende deurdiktes zijn
langere bouten en stiften
leverbaar

Application

Front door, door thickness 38-42 mm
for divergent door thickness longer
bolts and pins are available

Application

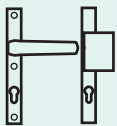
Porte d'entrée, épaisseur de porte
38-42 mm. Pour portes plus épaisses, des
boulons et goujons plus longues sont livrables

Verwendung

Außertür, Türdicke 38-42 mm
Für abweichende Türdicken sind
Längere Bolzen und Stifte lieferbar

Artikelnr. Article nr. No. de l'article Artikel Nr.	Uitvoering Construction Construction Ausführung	Maten in mm Sizes/mm Dimensions/mm Abmessungen/mm										
		S	B	H	E	D	A	C	K	F	G	
6760-30-11/72	Langschild/ Long backplate/ Plaque longue/ Langschild	72	30	245	53	80	60	95	40	121	40	

Kleinverpakking Small packing Emballage stand. Kleinverpackung	Overdoos Packing Emb. Expédition Grossverpackung	Min. bestelhoeveelheid Min. order quantity Quantité minimale Mindestbestellmenge	Bijgeleverde RVS bouten Included Stainless steel bolts Boulons acier inoxydable inclus Inklusiv Nirosta Bolzen		
1	10	1	M6 x 50		



6760-30

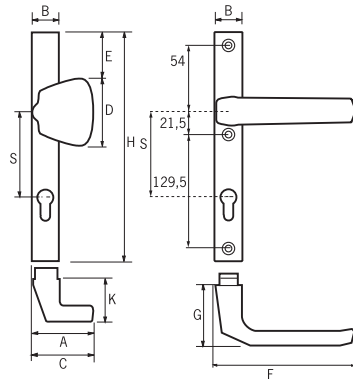
11 Aluminium geslepen F1, Ground, anodised aluminium F1, Aluminium anodisé et meulé F1,
Aluminium anodisiert und geschliffen F1

Bijzonderheden: Worden geleverd met stift. Dikte buitenschild 12 mm, dikte binnenschild 8,5 mm.

Particularities: Including spindle, Thickness of outer plate 12 mm, thickness of innerplate 8,5 mm

Particularités: Sont livrés avec goujons, épaisseur plaque dehors 12 mm, épaisseur plaque intérieure 8,5 mm

Einzelheiten: Werden geliefert mit Stift, Dicke Außerschild 12 mm, Dicke Innenschild 8,5 mm



6760-51

Toepassing

Buitendeur, deurdikte 38-42 mm
Voor afwijkende deurdiktes zijn
langere bouten en stiften
leverbaar

Application

Front door, door thickness 38-42 mm
for divergent door thickness longer
bolts and pins are available

Application

Porte d'entrée, épaisseur de porte
38-42 mm. Pour portes plus épaisses, des
boulons et goujons plus longues sont livrables

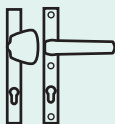
Verwendung

Außertür, Türdicke 38-42 mm
Für abweichende Türdicken sind
Längere Bolzen und Stifte lieferbar



Artikelnr. Article nr. No. de l'article Artikel Nr.	Uitvoering Construction Construction Ausführung	Maten in mm Sizes/mm Dimensions/mm Abmessungen/mm									
		S	B	H	E	D	A	C	K	F	G
6760-51-11/72	Langschild/ Long backplate/ Plaque longue/ Langschild	72	30	245	53	74	58	74	40	121	40

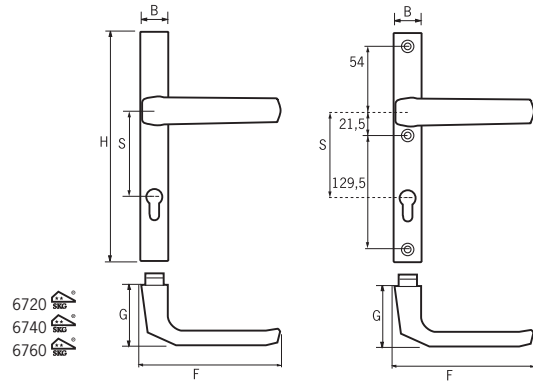
Kleinverpakking Small packing Emballage stand. Kleinverpackung	Overdoos Packing Emb. Expédition Grossverpackung	Min. bestelhoeveelheid Min. order quantity Quantité minimale Mindestbestellmenge	Bijgeleverde RVS bouten Included Stainless steel bolts Boulons acier inoxydable inclus Inklusiv Nirosta Bolzen		
1	10	1	M6 x 50		



6760-51

11 Aluminium geslepen F1, Ground, anodised aluminium F1, Aluminium anodisé et meulé F1,
Aluminium anodisiert und geschliffen F1

Bijzonderheden: Worden geleverd met stift, zonder kruk gatdeel. Dikte buitenschild 12 mm, dikte binnenschild 8,5 mm.
Particularities: Including spindle, without female part, Thickness of outer plate 12 mm, thickness of innerplate 8,5 mm
Particularités: Sont livrés avec goujons, sans part de trou, épaisseur plaque dehors 12 mm, épaisseur plaque intérieure 8,5 mm
Einzelheiten: Werden geliefert mit Stift, ohne Lochpart, Dicke Außerschild 12 mm, Dicke Innenschild 8,5 mm



6720
6740
6760

Toepassing

Buitendeur, deurdikte 38-42 mm
Voor afwijkende deurdiktes zijn
langere bouten en stiften
leverbaar

Application

Front door, door thickness 38-42 mm
for divergent door thickness longer
bolts and pins are available

Application

Porte d'entrée, épaisseur de porte
38-42 mm. Pour portes plus épaisses, des
boulons et goujons plus longues sont livrables

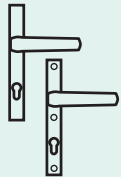
Verwendung

Außertür, Türdicke 38-42 mm
Für abweichende Türdicken sind
Längere Bolzen und Stifte lieferbar



Artikelnr. Article nr. No. de l'article Artikel Nr.	Uitvoering Construction Construction Ausführung	Maten in mm Sizes/mm Dimensions/mm Abmessungen/mm				
		S	B	H	F	G
6720-60-11	Langschild/Long backplate/Plaque longue/ Langschild	55	30	245	121	40
6760-60-11	Langschild/Long backplate/Plaque longue/ Langschild	72	30	245	121	40
6740-60-11	Langschild/Long backplate/Plaque longue/ Langschild	92	30	245	121	40

Kleinverpakking Small packing Emballage stand. Kleinverpackung	Overdoos Packing Emb. Expédition Grossverpackung	Min. bestelhoeveelheid Min. order quantity Quantité minimale Mindestbestellmenge	Bijgeleverde RVS bouten Included Stainless steel bolts Boulons acier inoxydable inclus Inklusiv Nirosta Bolzen		
1	10	1	M6 x 50		
1	10	1	M6 x 50		
1	10	1	M6 x 50		



6720
6740
6760

11 Aluminium geslepen F1, Ground, anodised aluminium F1, Aluminium anodisé et meulé F1,
Aluminium anodisiert und geschliffen F1

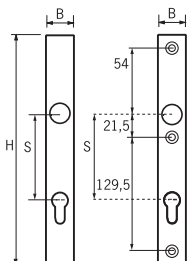
Bijzonderheden: Worden geleverd met stift. Dikte buitenschild 12 mm, dikte binnenschild 8,5 mm.

Particularities: Including spindle, Thickness of outer plate 12 mm, thickness of innerplate 8,5 mm

Particularités: Sont livrés avec goujons, épaisseur plaque dehors 12 mm, épaisseur plaque intérieure 8,5 mm

Einzelheiten: Werden geliefert mit Stift, Dicke Außerschild 12 mm, Dicke Innenschild 8,5 mm

6721
6741
6761



Toepassing

Buitendeur, deurdikte 38-42 mm
Voor afwijkende deurdiktes zijn
langere bouten en stiften
leverbaar

Application

Front door, door thickness 38-42 mm
for divergent door thickness longer
bolts and pins are available

Application

Porte d'entrée, épaisseur de porte
38-42 mm. Pour portes plus épaisses, des
boulons et goujons plus longues sont livrables

Verwendung

Außertür, Türdicke 38-42 mm
Für abweichende Türdicken sind
Längere Bolzen und Stifte lieferbar



Artikelnr. Article nr. No. de l'article Artikel Nr.	Uitvoering Construction Construction Ausführung	Maten in mm Sizes/mm Dimensions/mm Abmessungen/mm		
		S	B	H
6721-60-11	Langschild/Long backplate/Plaque longue/Langschild	55	30	245
6761-60-11	Langschild/Long backplate/Plaque longue/Langschild	72	30	245
6741-60-11	Langschild/Long backplate/Plaque longue/Langschild	92	30	245

Kleinverpakking Small packing Emballage stand. Kleinverpackung	Overdoos Packing Emb. Expédition Grossverpackung	Min. bestelhoeveelheid Min. order quantity Quantité minimale Mindestbestellmenge	Bijgeleverde RVS bouten Included Stainless steel bolts Boulons acier inoxydable inclus Inklusiv Nirosta Bolzen		
1	12	1	M6 x 50		
1	12	1	M6 x 50		
1	12	1	M6 x 50		



6721
6741
6761

11 Aluminium geslepen F1, Ground, anodised aluminium F1, Aluminium anodisé et meulé F1, Aluminium anodisiert und geschliffen F1

Bijzonderheden: Voor afwijkende deurdiktes zijn langere bouten, beschikbaar, Dikte buitenschild 12 mm, dikte binnenschild 8,5 mm.
Particularities: for divergent door thickness longer, bolts and pins are available, Thickness of outer plate 12 mm, thickness of innerplate 8,5
Particularités: Porte d'entrée, de porte, Pour portes divergant, épaisseur plaque dehors 12 mm, épaisseur plaque intérieure 8,5 mm
Einzelheiten: Für abweichende Türdicken sind, längere Bolzen und Stiften lieferbar, Dicke Außerschild 12 mm, Dicke Innenschild 8,5 mm

Mogelijkheden

Op de voorgaande pagina's hebben wij de meest gangbare artikelen van ons assortiment veiligheidsdeurbeslag getoond.

Nu worden onze klanten in de bouw vaak geconfronteerd met situaties waarin een standaard artikel niet kan worden toegepast.

Als voorbeeld; aan de buitenzijde van de deur kan wel een langschild worden geplaatst, maar aan de binnenzijde slechts een smalschild. Om toch een oplossing te kunnen bieden heeft AXA hiervoor een grote lijst met specials.

U kunt deze lijst opvragen bij onze afdeling verkoop binnendienst of indien nodig zelf een special aanvragen.

Het telefoonnummer vindt u aan de achterzijde van deze catalogus.

Options

On the previous pages we have shown you our standard assortment of safety door fittings.

These standard door fittings do not always apply. Our clients in the building industry are often confronted with that situation.

For example: on the outside of the door you can place a long plate, but on the inside of the door it is only possible to place a narrow plate.

To solve that problem AXA has made a wide range of specials. You can order our list of specials with our sales department or, if necessary, request a special yourself.

You can find the telephone number on the back of the catalogue.

6

Specials veiligheidsbeslag

Specials safetyfittings

Spécial ferrement de sécurité

Spezial Sicherheitsbeschlag

Possibilités

Sur les pages qui précèdent, nous vous avons dévoilé les articles les plus courants de notre assortiment de ferrures de sécurité.

De nos jours, nos clients dans la construction sont fréquemment confrontés à des situations dans lesquelles un article standard ne peut pas être adapté.

Exemple : une plaque longue peut être placée à l'extérieur de la porte, mais à l'intérieur, seule une plaque courte est possible.

Pour néanmoins pouvoir proposer une solution, AXA a élaboré une grande liste d'articles spéciaux.

Cette liste peut être obtenue auprès de notre département service intérieur ventes ou, si nécessaire, vous pouvez demander vous-même des produits spécialement adaptés à vos besoins.

Vous trouverez le numéro de téléphone au dos du présent catalogue.

Möglichkeit

Auf der Vorderseite dieses Kataloges sind die gängigsten Artikel aus unserem Sortiment "Sicherheitstürbeschlag" abgebildet.

In der Praxis zeigt es sich oft, dass es Anbauschwierigkeiten gibt. Zum Beispiel: An der Außenseite der Tür kann nur ein langes Schild angebracht werden, aber die Innenseite der Tür lässt nur die Montage von einem kurzen Schild zu.

Um diese Schwierigkeiten auszuräumen, hat AXA eine spezielle Broschüre erstellt, in der die verschiedenen Anbaumöglichkeiten erklärt werden.

Diese Broschüre können Sie bei unserem Verkauf telefonisch anfordern. Die Telefonnummer finden Sie auf der Rückseite dieses Kataloges.

Toepassing

Buiten- en binnendeuren

Application

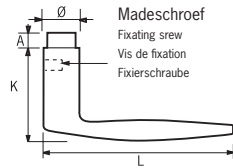
Outside and inside doors

Application

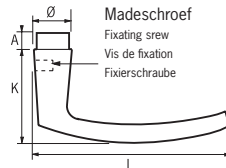
Portes extérieures et intérieures

Verwendung

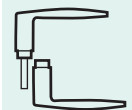
Aussentüren und Innentüren



6150



6164



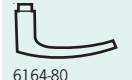
6150-71



6150-80



6164-71



6164-80

Artikelnr. Article nr. No. de l'article Artikel Nr.	Uitvoering Construction Construction Ausführung	Maten in mm Sizes/mm Dimensions/mm Abmessungen/mm			
		A	K	L	Ø
6150-71-11 ¹⁾	Curve	9	53	116	22
6150-71-12 ¹⁾	Curve	9	53	116	22
6150-71-91 ¹⁾	Curve	9	53	116	22
6150-71-92 ¹⁾	Curve	9	53	116	22
6150-80-11	Curve halve kruk, kruk gatdeel Curve door handle female part Curve béquille partie femelle Curve Türdrücker Lochteil	9	53	116	22
6150-80-12	Curve halve kruk, kruk gatdeel Curve door handle female part Curve béquille partie femelle Curve Türdrücker Lochteil	9	53	116	22
6164-71-11 ¹⁾	Blok (zwaar)/Block (heavy)/ Bloc (alourdi)/Block (Schwer)	9	60	125	23,5
6164-71-12 ¹⁾	Blok (zwaar)/Block (heavy)/ Bloc (alourdi)/Block (Schwer)	9	60	125	23,5
6164-71-91 ¹⁾	Blok (zwaar)/Block (heavy)/ Bloc (alourdi)/Block (Schwer)	9	60	125	23,5
6164-71-92 ¹⁾	Blok (zwaar)/Block (heavy)/ Bloc (alourdi)/Block (Schwer)	9	60	125	23,5
6164-80-11	Blok (zwaar) halve kruk, kruk gatdeel Block (heavy) door handle female part Bloc (alourdi) béquille partie femelle Block(Schwer) Türdrücker Lochteil	9	60	125	23,5
6164-80-12	Blok (zwaar) halve kruk, kruk gatdeel Block (heavy) door handle female part Bloc (alourdi) béquille partie femelle Block(Schwer) Türdrücker Lochteil	9	60	125	23,5

11 Aluminium geslepen F1, Ground, anodised aluminium F1, Aluminium anodisé et meulé F1, Aluminium anodisiert und geschliffen F1

12 Aluminium geslepen F2, Ground, anodised aluminium F2, Aluminium anodisé et meulé F2, Aluminium anodisiert und geschliffen F2

91 Aluminium geanodiseerd F1, Aluminium anodised F1, Aluminium anodisé F1, Aluminium anodisiert F1

92 Aluminium geanodiseerd F2, Aluminium anodised F2, Aluminium anodisé F2, Aluminium anodisiert F2

Kleinverpakking Small packing Emballage stand. Kleinverpackung	Overdoos Packing Emb. Expédition Grossverpackung	Min. bestelhoeveelheid Min. order quantity Quantité minimale Mindestbestellmenge	Aanbevolen schroeven Recommended screws Vis recommandées Empfohlene Schrauben		
6	36	6			
6	36	6		•	•
6	36	6		•	•
6	36	6			
6	36	6			
6	36	6		•	•
6	36	6		•	•
6	36	6			•
6	36	6			
6	36	6			

Bijzonderheden: ¹⁾ Met universele krukstift toepasbaar op deuren tot 60 mm. Incl. stift, madeschroef M6 en inbusleutel nr. 3.

Particularités: ¹⁾ With universal spindle applicable on doors till 60 mm Included spindle, fixing screw M6 and socket head wrench nr. 3.

Particularités: ¹⁾ Avec universel cheville applicable de porte à 60 mm Incl. cheville, vis d'arretage M6 et inbus clé nr. 3.

Einzelheiten: ¹⁾ Mit Universal Stift anwendbar auf Türen zu 60 mm, Einschliesslich Stift, arretierschraube M6 und inbus Schlüssel nr. 3.

Toepassing

Buiten- en binnendeuren

Application

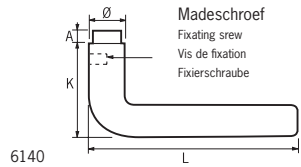
Outside and inside doors

Application

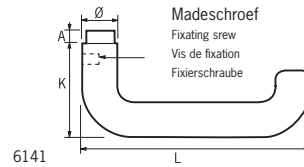
Portes extérieures et intérieures

Verwendung

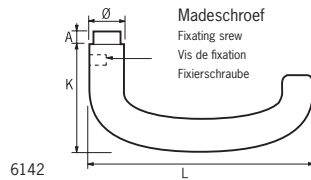
Aussentüren und Innentüren



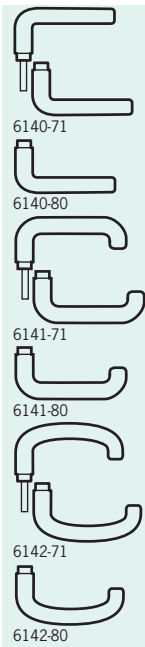
6140



6141



6142



Artikelnr. Article nr. No. de l'article Artikel Nr.	Uitvoering Construction Construction Ausführung	Maten in mm Sizes/mm Dimensions/mm Abmessungen/mm			
		A	K	L	Ø
6140-71-11 ¹⁾ 6140-71-92 ²⁾	L L	9 9	57 57	127 127	22 22
6140-80-11	L halve kruk, kruk gatdeel/L door handle female part/L béquille partie femelle/L Türdrücker Lochteil	9	57	127	22
6141-71-11 ¹⁾ 6141-71-12 ²⁾ 6141-71-91 ¹⁾ 6141-71-92 ²⁾	U U U U	9 9 9 9	58 58 58 58	140 140 140 140	22 22 22 22
6141-80-11 6141-80-12	U halve kruk, kruk gatdeel/U door handle female part/U béquille partie femelle/U Türdrücker Lochteil U halve kruk, kruk gatdeel/U door handle female part/U béquille partie femelle/U Türdrücker Lochteil	9 9	57 57	140 140	22 22
6142-71-11 ¹⁾ 6142-71-12 ²⁾	C C	9 9	67 67	138 138	22 22
6142-80-11	C halve kruk, kruk gatdeel/C door handle female part/C béquille partie femelle/C Türdrücker Lochteil	9	57	140	22

11 Aluminium geslepen F1, Ground, anodised aluminium F1, Aluminium anodisé et meulé F1, Aluminium anodisiert und geschliffen F1

12 Aluminium geslepen F2, Ground, anodised aluminium F2, Aluminium anodisé et meulé F2, Aluminium anodisiert und geschliffen F2

91 Aluminium geanodiseerd F1, Aluminium anodised F1, Aluminium anodisé F1, Aluminium anodisiert F1

92 Aluminium geanodiseerd F2, Aluminium anodised F2, Aluminium anodisé F2, Aluminium anodisiert F2

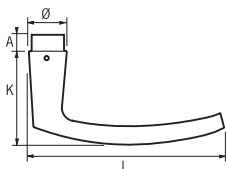
Kleinverpakking Small packing Emballage stand. Kleinverpackung	Overdoos Packing Emb. Expédition Grossverpackung	Min. bestelhoeveelheid Min. order quantity Quantité minimale Mindestbestellmenge	Aanbevolen schroeven Recommended screws Vis recommandées Empfohlene Schrauben		
6	36	6		•	•
6	36	6		•	•
6	36	6		•	•
6	36	6		•	•
6	36	6		•	•
6	36	6		•	•
6	36	6		•	•
6	36	6		•	•
6	36	6		•	•

Bijzonderheden: ¹⁾ Met universele krukstift toepasbaar op deuren tot 60 mm. Incl. stift, madeschroef M6 en inbussetuul nr. 3.

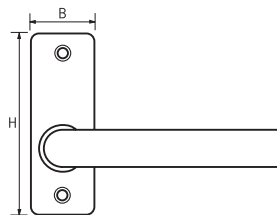
Particularities: ¹⁾ With universal spindle applicable on doors till 60 mm. Included spindle, fixing screw M6 and socket head wrench nr. 3.

Particularités: ¹⁾ Avec universel cheville applicable de porte à 60 mm incl. cheville, vis d'arretage M6 et inbus clé nr. 3.

Einzelheiten: ¹⁾ Mit Universal Stift anwendbar auf Türen zu 60 mm, Einschliesslich Stift, arretierschraube M6 und inbuschlüssel nr. 3.



6154-10





6154-30

Toepassing
Binnendeuren
Application
Inside doors
Application
Portes intérieures
Verwendung
Innentüren



Artikelnr. Article nr. No. de l'article Artikel Nr.	Uitvoering Construction Construction Ausführung	Maten in mm Sizes/mm Dimensions/mm Abmessungen/mm					
		A	K	L	B	H	Ø
6154-10-91	Blok/Block/Bloc/Block	9	51	112	-	-	20
6154-10-92	Blok/Block/Bloc/Block	9	51	112	-	-	20
6154-30-92	Blok met rozet Block with rose Bloc avec rosace Block mit Rosette	9	51	112	32	86	20

Kleinverpakking Small packing Emballage stand. Kleinverpackung	Overdoos Packing Emb. Expédition Grossverpackung	Min. bestelhoeveelheid Min. order quantity Quantité minimale Mindestbestellmenge	Aanbevolen schroeven Recommended screws Vis recommandées Empfohlene Schrauben		
6	36	6		•	•
6	36	6		•	•
10	60	10			

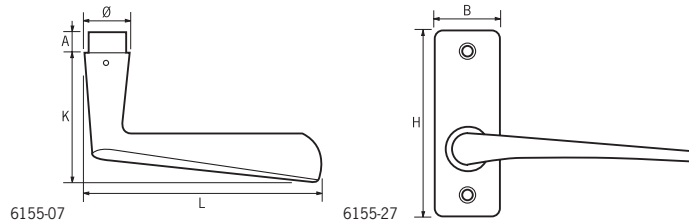
91 Aluminium geanodiseerd F1, Aluminium anodised F1, Aluminium anodisé F1, Aluminium anodisiert F1
92 Aluminium geanodiseerd F2, Aluminium anodised F2, Aluminium anodisé F2, Aluminium anodisiert F2

Toepassing
Binnendeuren



Application
Inside doors

Application
Portes intérieures

Verwendung
Innentüren

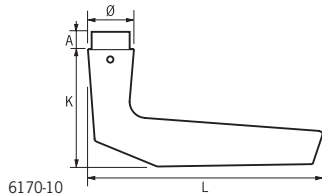


Artikelnr. Article nr. No. de l'article Artikel Nr.	Uitvoering Construction Construction Ausführung	Maten in mm Sizes/mm Dimensions/mm Abmessungen/mm					
		A	K	L	B	H	Ø
6155-07-91E	Vlinder/Butterfly, Papillon, Falter	9	60	115	-	-	20
6155-07-92	Vlinder/Butterfly, Papillon, Falter	9	60	115	-	-	20
6155-27-92	Vlinder met rozet Butterfly with rose Papillon avec rosace Falter mit Rosette	9	60	115	32	86	20

Kleinverpakking Small packing Emballage stand. Kleinverpackung	Overdoos Packing Emb. Expédition Grossverpackung	Min. bestelhoeveelheid Min. order quantity Quantité minimale Mindestbestellmenge	Aanbevolen schroeven Recommended screws Vis recommandées Empfohlene Schrauben		
10	60	10		•	•
10	60	10		•	•
10	60	10			

91 Aluminium geanodiseerd F1, Aluminium anodised F1, Aluminium anodisé F1, Aluminium anodisiert F1
92 Aluminium geanodiseerd F2, Aluminium anodised F2, Aluminium anodisé F2, Aluminium anodisiert F2

Toepassing
Binnendeuren
Application
Inside doors
Application
Portes intérieures
Verwendung
Innentüren



Artikelnr. Article nr. No. de l'article Artikel Nr.	Uitvoering Construction Construction Ausführung	Maten in mm Sizes/mm Dimensions/mm Abmessungen/mm					
		A	K	L	B	H	Ø
6170-10-91	Duim/Thumb/Pouce/Daumen	9	55	122	-	-	20
6170-10-92	Duim/Thumb/Pouce/Daumen	9	55	122	-	-	20

Kleinverpakking Small packing Emballage stand. Kleinverpackung	Overdoos Packing Emb. Expédition Grossverpackung	Min. bestelhoeveelheid Min. order quantity Quantité minimale Mindestbestellmenge	Aanbevolen schroeven Recommended screws Vis recommandées Empfohlene Schrauben		
10	60	10		•	•
10	60	10		•	•

91 Aluminium geanodiseerd F1, Aluminium anodised F1, Aluminium anodisé F1, Aluminium anodisiert F1
92 Aluminium geanodiseerd F2, Aluminium anodised F2, Aluminium anodisé F2, Aluminium anodisiert F2

Toepassing

Buiten- en binnendeuren

Application

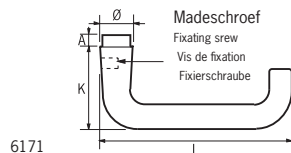
Outside and inside doors

Application

Portes extérieures et intérieures

Verwendung

Aussentüren und Innentüren



6171



Artikelnr. Article nr. No. de l'article Artikel Nr.	Uitvoering Construction Construction Ausführung	Maten in mm Sizes/mm Dimensions/mm Abmessungen/mm			
		A	K	L	Ø
6171-71-11 ¹⁾	Sabel/Sword/Sabre/Sabel	9	56	130	20
6171-71-91 ¹⁾	Sabel/Sword/Sabre/Sabel	9	56	130	20
6171-71-92 ¹⁾	Sabel/Sword/Sabre/Sabel	9	56	130	20
6171-80-11	Sabel halve kruk, kruk gatdeel Sword door handle female part Sabre béquille partie femelle Sabel Türdrücker Lochteil	9	56	130	20



6171-71



6171-80

Kleinverpakking Small packing Emballage stand. Kleinverpackung	Overdoos Packing Emb. Expédition Grossverpackung	Min. bestelhoeveelheid Min. order quantity Quantité minimale Mindestbestellmenge	Aanbevolen schroeven Recommended screws Vis recommandées Empfohlene Schrauben		
6	36	6			
6	36	6		•	
6	36	6		•	•
6	60	6			

11 Aluminium geslepen F1, Ground, anodised aluminium F1, Aluminium anodisé et meulé F1, Aluminium anodisiert und geschliffen F1

91 Aluminium geanodiseerd F1, Aluminium anodised F1, Aluminium anodisé F1, Aluminium anodisiert F1

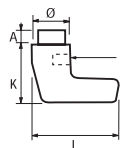
92 Aluminium geanodiseerd F2, Aluminium anodised F2, Aluminium anodisé F2, Aluminium anodisiert F2

Bijzonderheden: ¹⁾ Met universele krukstift toepasbaar op deuren tot 60 mm Incl. stift, madeschroef M6 en inbusleutel nr. 3.

Particularities: ¹⁾ With universal spindle applicable on doors till 60 mm Included spindle, fixating screw M6 and socket head wrench nr. 3.

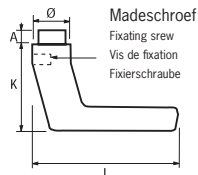
Particularités: ¹⁾ Avec universel cheville applicable de porte à 60 mm Incl. cheville, vis d'arretage M6 et inbus clé nr. 3.

Einzelheiten: ¹⁾ Mit Universal Stift anwendbar auf Türen zu 60 mm Einschliesslich Stift, arretierschraube M6 und inbuschlüssel nr. 3.



Madeschroef
Fixating screw
Vis de fixation
Fixierschraube

6841-11



6851-80

Toepassing
Buitendeuren
Application
Outside doors
Application
Portes extérieures
Verwendung
Aussentüren



6841-11



6851-10

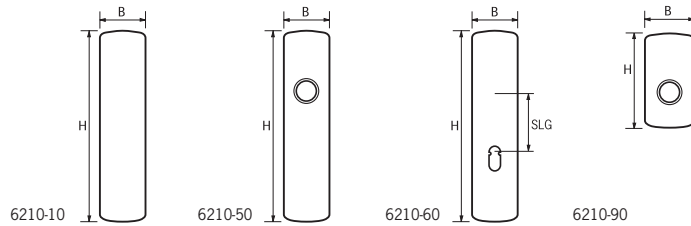
Artikelnr. Article nr. No. de l'article Artikel Nr.	Uitvoering Construction Construction Ausführung	Maten in mm Sizes/mm Dimensions/mm Abmessungen/mm			
		A	K	L	Ø
6841-11-11 ¹⁾	S-Knop/S-Knob/S-Bouton/S-Knopf	9	37	55	25
6841-11-12 ¹⁾	S-Knop/S-Knob/S-Bouton/S-Knopf	9	37	55	25
6851-10-11 ¹⁾	C-Knop/C-Knob/C-Bouton/C-Knopf	9	56	94	25

Kleinverpakking Small packing Emballage stand. Kleinverpackung	Overdoos Packing Emb. Expédition Grossverpackung	Min. bestelhoeveelheid Min. order quantity Quantité minimale Mindestbestellmenge	Aanbevolen schroeven Recommended screws Vis recommandées Empfohlene Schrauben		
6	36	6			
6	36	6			
6	36	6			

- 11** Aluminium geslepen F1, Ground, anodised aluminium F1, Aluminium anodisé et meulé F1, Aluminium anodisiert und geschliffen F1
12 Aluminium geslepen F2, Ground, anodised aluminium F2, Aluminium anodisé et meulé F2, Aluminium anodisiert und geschliffen F2

- Bijzonderheden:** ¹⁾ Met universele krukstift toepasbaar op deuren tot 60 mm. Incl. stift, madeschroef M6 en inbussleutel nr. 3.
 Particularities: ¹⁾ With universal spindle applicable on doors till 60 mm. Included spindle, fixing screw M6 and socket head wrench nr. 3.
 Particularités: ¹⁾ Avec universel cheville applicable de porte à 60 mm. Incl. cheville, vis d'arretage M6 et inbus clé nr. 3.
 Einzelheiten: ¹⁾ Mit Universal Stift anwendbar auf Türen zu 60 mm. Einschliesslich Stift, arretierschraube M6 und inbusschlüssel nr. 3.

Toepassing
Binnendeur
Application
Inside door
Application
Portes intérieures
Verwendung
Innentür



Artikelnr. Article nr. No. de l'article Artikel Nr.	Uitvoering Construction Construction Ausführung	Maten in mm Sizes/mm Dimensions/mm Abmessungen/mm		
		B	H	S
6210-10-11/E	Deurschild blind Doorplates blind Plaques faux Türschilder Blind	45	200	-
6210-50-11/E	Deurschild blind met krukgat Doorplates blind with hole for doorhandle Plaques faux avec trou pour poignée Türschilder Blind mit Loch für Türdrücker	45	200	-
6210-60-11/E	Deurschild blind met sleutelgat 56 Doorplates blind with keyhole 56 Plaques faux avec trou de serrure 56 Türschilder Blind mit Schlüsselloch 56	45	200	56
6210-90-11/E	Patentrozet Patent roses Patent rosaces Patent Rosetten	45	90	-

Kleinverpakking Small packing Emballage stand. Kleinverpackung	Overdoos Packing Emb. Expédition Grossverpackung	Min. bestelhoeveelheid Min. order quantity Quantité minimale Mindestbestellmenge	Aanbevolen schroeven Recommended screws Vis recommandées Empfohlene Schrauben		
-	15	15	4,0 x 20		•
-	15	15	4,0 x 20	•	•
-	15	15	4,0 x 20		•
-	24	24	4,0 x 20	•	•



6210-10



6210-50



6210-60



6210-90

11 Aluminium geslepen F1, Ground, anodised aluminium F1, Aluminium anodisé et meulé F1, Aluminium anodisiert und geschliffen F1

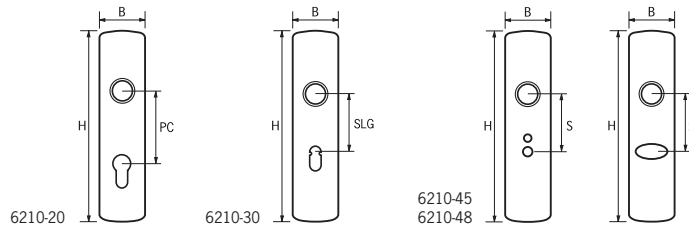
Bijzonderheden: Door de klik bevestiging zijn na montage geen schroeven zichtbaar.

Particularities: Bij click fixation after mounting screws invisible.

Particularités: Grâce au fixation click, après montage, plus de vis visibles

Einzelheiten: Durch Schnapper fixierung sind nach Montage keine Schrauben sichtbar

Toepassing
Binnendeur
Application
Inside door
Application
Portes intérieures
Verwendung
Innentür



Artikelnr. Article nr. No. de l'article Artikel Nr.	Uitvoering Construction Construction Ausführung	Maten in mm Sizes/mm Dimensions/mm Abmessungen/mm		
		B	H	S
6210-20-11/55E	Deurschild profielcilinder 55/Doorplates profile cylinder 55/Plaques cylindre europeen 55/Türschilder Profizylinder 55	45	200	55
6210-20-11/72E	Deurschild profielcilinder 72/Doorplates profile cylinder 72/Plaques cylindre europeen 72/Türschilder Profizylinder 72	45	200	72
6210-30-11/56E	Deurschild sleutelgat 56/Doorplates keyhole 56/Plaques trou de serrure 56/Türschilder Schlüsselloch 56	45	200	56
6210-30-11/72E	Deurschild sleutelgat 72/Doorplates keyhole 72/Plaques trou de serrure 72/Türschilder Schlüsselloch 72	45	200	72
6210-45-11/57E	Deurschild/toilet 57/5/Doorplates/toilet 57/5/Plaques/toilette 57/5/Türschilder/Toilette 57/5	45	200	57
6210-48-11/55E	Deurschild/toilet 55/8/Doorplates/toilet 55/8/Plaques/toilette 55/8/Türschilder/Toilette 55/8	45	200	55
6210-48-11/63E	Deurschild/toilet 63/8/Doorplates/toilet 63/8/Plaques/toilette 63/8/Türschilder/Toilette 63/8	45	200	63
6210-48-11/72E	Deurschild/toilet 72/8/Doorplates/toilet 72/8/Plaques/toilette 72/8/Türschilder/Toilette 72/8	45	200	63

Kleinverpakking Small packing Emballage stand. Kleinverpackung	Overdoos Packing Emb. Expédition Grossverpackung	Min. bestelhoeveelheid Min. order quantity Quantité minimale Mindestbestellmenge	Aanbevolen schroeven Recommended screws Vis recommandées Empfohlene Schrauben		
-	15	15	4,0 x 20	•	•
-	15	15	4,0 x 20	•	•
-	15	15	4,0 x 20	•	•
-	15	15	4,0 x 20	•	•
-	12	12	4,0 x 20		•
-	12	12	4,0 x 20		•
-	12	12	4,0 x 20	•	•
-	12	12	4,0 x 20		•



6210-20



6210-30



6210-45

6210-48

11 Aluminium geslepen F1, Ground, anodised aluminium F1, Aluminium anodisé et meulé F1, Aluminium anodisiert und geschliffen F1

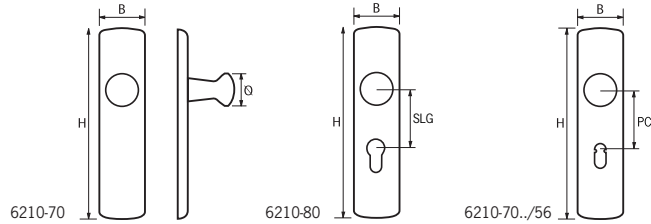
Bijzonderheden: Door de klik bevestiging zijn na montage geen schroeven zichtbaar.

Particularités: Bij click fixation after mounting screws invisible.

Particularités: Grâce au fixation click, après montage, plus de vis visibles

Einzelheiten: Durch Schnapper fixierung sind nach Montage keine Schrauben sichtbar

Toepassing
Binnendeur
Application
Inside door
Application
Portes intérieures
Verwendung
Innentür



Artikelnr. Article nr. No. de l'article Artikel Nr.	Uitvoering Construction Construction Ausführung	Maten in mm Sizes/mm Dimensions/mm Abmessungen/mm			
		B	H	Ø	S
6210-70-11/E	Kastschild blind Cupboard plate blind Plaque pour meuble faux Schrank Schilder Blind	45	200	38	56
6210-80-11/55E	Kastschild profielcilinder 55 Cupboard plate profile cylinder 55 Plaque pour meuble cylindre europeen 55 Schrank Schilder Profizylinder 55	45	200	38	55
6210-70-11/56E	Kastschild sleutelgat 56 Cupboard plate keyhole 56 Plaque pour meuble trou de serrure 56 Schrank Schilder Schlüsselloch 56	45	200	38	56

Kleinverpakking Small packing Emballage stand. Kleinverpackung	Overdoos Packing Emb. Expédition Grossverpackung	Min. bestelhoeveelheid Min. order quantity Quantité minimale Mindestbestellmenge	Aanbevolen schroeven Recommended screws Vis recommandées Empfohlene Schrauben		
-	12	12	4,0 x 20		•
-	12	12	4,0 x 20		•
-	12	12	4,0 x 20		•



6210-70



6210-80



6210-70

11 Aluminium geslepen F1, Ground, anodised aluminium F1, Aluminium anodisé et meulé F1, Aluminium anodisiert und geschliffen F1


Bijzonderheden: Door de klik bevestiging zijn na montage geen schroeven zichtbaar.

Particularities: Bij click fixation after mounting screws invisible.

Particularités: Grâce au fixation click, après montage, plus de vis visibles

Einzelheiten: Durch Schnapper fixierung sind nach Montage keine Schrauben Sichtbar

Toepassing
Binnendeur
Application
Inside door
Application
Portes intérieures
Verwendung
Innentür



6220-10



6220-30





6220-20



6220-40

Artikelnr. Article nr. No. de l'article Artikel Nr.	Uitvoering Construction Construction Ausführung	Maten in mm Sizes/mm Dimensions/mm Abmessungen/		
		B	D	Ø
6220-10-11/E	Klikrozet krukgat Klick roses with hole for door handle Klick rosaces avec trou de poignée Klick Rosetten mit Loch für Türdrücker	9	-	52
6220-30-11/E	Klikrozet profielcilinder Klick roses profile cylinder Klick rosaces cylindre europeen Klick Rosetten Profizylinder	9	-	52
6220-20-11/E	Klikrozet sleutelgat Klick roses keyhole Klick rosaces trou de serrure Klick Rosetten Schlüsselloch	9	-	52
6220-40-11/E	Klikrozet toilet Klick roses toilet Klick rosaces toilette Klick Rosetten Toilette	9	24	52

Kleinverpakking Small packing Emballage stand. Kleinverpackung	Overdoos Packing Emb. Expédition Grossverpackung	Min. bestelhoeveelheid Min. order quantity Quantité minimale Mindestbestellmenge	Aanbevolen schroeven Recommended screws Vis recommandées Empfohlene Schrauben		
-	10	10	4,0 x 20	•	•
-	10	10	4,0 x 20	•	•
-	10	10	4,0 x 20	•	•
-	10	10	4,0 x 20	•	•

11 Aluminium geslepen F1, Ground, anodised aluminium F1, Aluminium anodisé et meulé F1, Aluminium anodisiert und geschliffen F1


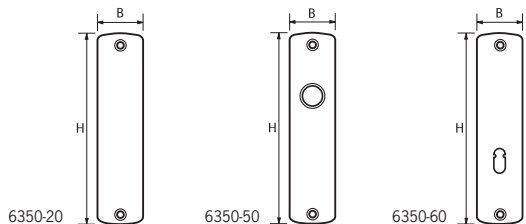
Bijzonderheden: Door de klik bevestiging zijn na montage geen schroeven zichtbaar.

Particularities: Bij click fixation after mounting screws invisible.

Particularités: Grâce au fixation click, après montage, plus de vis visibles

Einzelheiten: Durch Schnapper fixierung sind nach Montage keine Schrauben sichtbar

Toepassing
Binnendeurbeslag
Application
Indoor fitting
Application
Ferrement intérieur de porte
Verwendung
Innentürbeslag

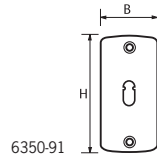
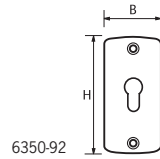
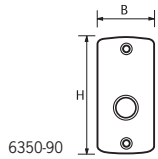


Artikelnr. Article nr. No. de l'article Artikel Nr.	Uitvoering Construction Construction Ausführung	Maten in mm Sizes/mm Dimensions/mm Abmessungen/mm		
		B	H	S
6350-20-91	Deurschild blind Doorplate blind Plaques faux Türschilder Blind	41	180	-
6350-20-92	Deurschild blind Doorplate blind Plaques faux Türschilder Blind	41	180	-
6350-50-91	Deurschild blind met krukgat Doorplate blind with hole for door handle Plaques faux avec trou pour poignée Türschilder Blind mit Loch für Türdrücker	41	180	-
6350-50-92	Deurschild blind met krukgat Doorplate blind with hole for door handle Plaques faux avec trou pour poignée Türschilder Blind mit Loch für Türdrücker	41	180	-
6350-60-91	Deurschild blind met sleutelgat 56 Doorplate blind with keyhole 56 Plaques faux avec trou de serrure 56 Türschilder Blind mit Schlüsselloch 56	41	180	-
6350-60-92	Deurschild blind met sleutelgat 56 Doorplate blind with keyhole 56 Plaques faux avec trou de serrure 56 Türschilder Blind mit Schlüsselloch 56	41	180	-

Kleinverpakking Small packing Emballage stand. Kleinverpackung	Overdoos Packing Emb. Expédition Grossverpackung	Min. bestelhoeveelheid Min. order quantity Quantité minimale Mindestbestellmenge	Aanbevolen schroeven Recommended screws Vis recommandées Empfohlene Schrauben		
-	25	25	4,0 x 20		•
-	25	25	4,0 x 20		•
-	25	25	4,0 x 20	•	•
-	25	25	4,0 x 20	•	•
-	25	25	4,0 x 20		•
-	25	25	4,0 x 20		•

91 Aluminium geanodiseerd F1, Aluminium anodised F1, Aluminium anodisé F1, Aluminium anodisiert F1
92 Aluminium geanodiseerd F2, Aluminium anodised F2, Aluminium anodisé F2, Aluminium anodisiert F2

Toepassing
Binnendeur
Application
Inside door
Application
Portes intérieures
Verwendung
Innentür



6350-90



6350-92



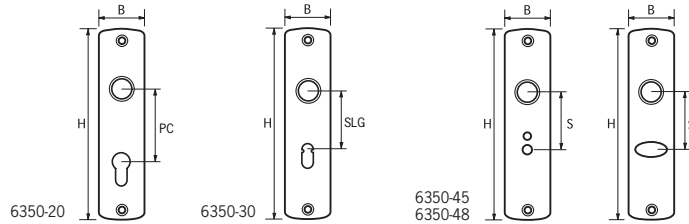
6350-91

ArtikeInr. Article nr. No. de l'article Artikel Nr.	Uitvoering Construction Construction Ausführung	Maten in mm Sizes/mm Dimensions/mm Abmessungen/mm	
		B	H
6350-90-91	Patentrozet met krukgat Patent rose with hole for door handle Patent rosace avec trou pour poignée Patent Rosette mit Loch für Türdrücker	41	90
6350-90-92	Patentrozet met krukgat Patent rose with hole for door handle Patent rosace avec trou pour poignée Patent Rosette mit Loch für Türdrücker	41	90
6350-92-91	Patentrozet profielcilinder Patent rose profile cilinder Patent rosace cylindre europeen Patent Rosette Profillyzinder	41	90
6350-92-92	Patentrozet profielcilinder Patent rose profile cilinder Patent rosace cylindre europeen Patent Rosette Profillyzinder	41	90
6350-91-91	Patentrozet sleutelgat Patent rose keyhole Patent rosace trou de serrure Patent Rosette Schlüsselloch	41	90
6350-91-92	Patentrozet sleutelgat Patent rose keyhole Patent rosace trou de serrure Patent Rosette Schlüsselloch	41	90

Kleinverpakking Small packing Emballage stand. Kleinverpackung	Overdoos Packing Emb. Expédition Grossverpackung	Min. bestelhoeveelheid Min. order quantity Quantité minimale Mindestbestellmenge	Aanbevolen schroeven Recommended screws Vis recommandées Empfohlene Schrauben		
-	50	50	3,5 x 20	•	•
-	50	50	3,5 x 20	•	•
-	50	50	3,5 x 20		•
-	50	50	3,5 x 20		•
-	50	50	3,5 x 20		•
-	50	50	3,5 x 20		•

91 Aluminium geanodiseerd F1, Aluminium anodised F1, Aluminium anodisé F1, Aluminium anodisiert F1
92 Aluminium geanodiseerd F2, Aluminium anodised F2, Aluminium anodisé F2, Aluminium anodisiert F2

Toepassing
Binnendeurbeslag
Application
Indoor fitting
Application
Fermeture intérieur de porte
Verwendung
Innentürbeslag

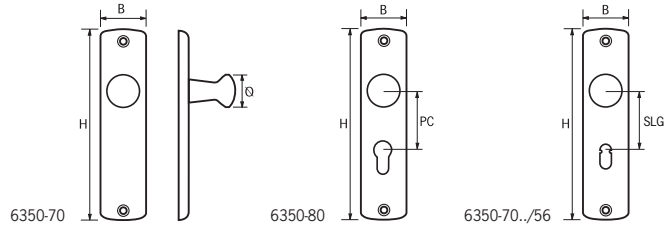


Artikelnr. Article nr. No. de l'article Artikel Nr.	Uitvoering Construction Construction Ausführung	Maten in mm Sizes/mm Dimensions/mm Abmessungen/mm		
		B	H	S
6350-20-91/55	Deurschild profielcilinder 55, Doorplate profile cilinder 55 Plaques cylindre europeen 55, Türschilder Profiltzylinder 55	41	180	55
6350-20-92/55	Deurschild profielcilinder 55, Doorplate profile cilinder 55 Plaques cylindre europeen 55, Türschilder Profiltzylinder 55	41	180	55
6350-20-91/72	Deurschild profielcilinder 72, Doorplate profile cilinder 72 Plaques cylindre europeen 72, Türschilder Profiltzylinder 72	41	180	72
6350-20-91/72	Deurschild profielcilinder 72, Doorplate profile cilinder 72 Plaques cylindre europeen 72, Türschilder Profiltzylinder 72	41	180	72
6350-30-91/56	Deurschild sleutelgat 56, Doorplate keyhole 56 Plaques trou de serrure 56, Türschilder Schlüsselloch 56	41	180	56
6350-30-92/56	Deurschild sleutelgat 56, Doorplate keyhole 56 Plaques trou de serrure 56, Türschilder Schlüsselloch 56	41	180	56
6350-30-91/72	Deurschild sleutelgat 72, Doorplate keyhole 72 Plaques trou de serrure 72, Türschilder Schlüsselloch 72	41	180	72
6350-30-92/72	Deurschild sleutelgat 72, Doorplate keyhole 72 Plaques trou de serrure 72, Türschilder Schlüsselloch 72	41	180	72
6350-45-91/57	Deurschild/toilet 57/5, Doorplate/toilet 57/5 Plaques/toilette 57/5, Türschilder/Toilette 57/5	41	180	57
6350-45-92/57	Deurschild/toilet 57/5, Doorplate/toilet 57/5 Plaques/toilette 57/5, Türschilder/Toilette 57/5	41	180	57
6350-48-91/63	Deurschild/toilet 63/8, Doorplate/toilet 63/8 Plaques/toilette 63/8, Türschilder/Toilette 63/8	41	180	63
6350-48-92/63	Deurschild/toilet 63/8, Doorplate/toilet 63/8 Plaques/toilette 63/8, Türschilder/Toilette 63/8	41	180	63
6350-48-91/55	Deurschild/toilet 55/8, Doorplate/toilet 55/8 Plaques/toilette 55/8, Türschilder/Toilette 55/8	41	180	55
6350-48-92/55	Deurschild/toilet 55/8, Doorplate/toilet 55/8 Plaques/toilette 55/8, Türschilder/Toilette 55/8	41	180	55
6350-48-91/72	Deurschild/toilet 72/8, Doorplate/toilet 72/8 Plaques/toilette 72/8, Türschilder/Toilette 72/8	41	180	55
6350-48-92/72	Deurschild/toilet 72/8, Doorplate/toilet 72/8 Plaques/toilette 72/8, Türschilder/Toilette 72/8	41	180	55

91 Aluminium geanodiseerd F1, Aluminium anodisé F1, Aluminium anodisé F1, Aluminium anodisiert F1
92 Aluminium geanodiseerd F2, Aluminium anodisé F2, Aluminium anodisé F2, Aluminium anodisiert F2

Kleinverpakking Small packing Emballage stand. Kleinverpackung	Overdoos Packing Emb. Expédition Grossverpackung	Min. bestelhoeveelheid Min. order quantity Quantité minimale Mindestbestellmenge	Aanbevolen schroeven Recommended screws Vis recommandées Empfohlene Schrauben		
-	25	25	4,0 x 20	•	•
-	25	25	4,0 x 20	•	•
-	25	25	4,0 x 20	•	•
-	25	25	4,0 x 20	•	•
-	25	25	4,0 x 20	•	•
-	25	25	4,0 x 20	•	•
-	25	25	4,0 x 20	•	•
-	20	20	4,0 x 20	•	•
-	20	20	4,0 x 20	•	•
-	20	20	4,0 x 20	•	•
-	20	20	4,0 x 20	•	•
-	20	20	4,0 x 20	•	•
-	20	20	4,0 x 20	•	•
-	20	20	4,0 x 20	•	•
-	20	20	4,0 x 20	•	•
-	20	20	4,0 x 20	•	•

Toepassing
Binnendeur
Application
Inside door
Application
Portes intérieures
Verwendung
Innentür



Artikelnr. Article nr. No. de l'article Artikel Nr.	Uitvoering Construction Construction Ausführung	Maten in mm Sizes/mm Dimensions/mm Abmessungen/mm			
		B	H	S	Ø
6350-70-91/56	Kastschild sleutelgat 56 Cupboard plate keyhole 56 Plaque pour meuble trou de serrure 56 Schrankschilder Schlüsselloch 56	41	180	56	38
6350-70-92/56	Kastschild sleutelgat 56 Cupboard plate keyhole 56 Plaque pour meuble trou de serrure 56 Schrankschilder Schlüsselloch 56	41	180	56	38
6350-80-91/55	Kastschild pc 55 Cupboard plate pc 55 Plaque pour meuble pc 55 Schrankschilder pc 55	41	180	55	38
6350-70-91	Kastschild blind Cupboard plate blind Plaque pour meuble faux Schrankschilder Blind	41	180	55	38

Kleinverpakking Small packing Emballage stand. Kleinverpackung	Overdoos Packing Emb. Expédition Grossverpackung	Min. bestelhoeveelheid Min. order quantity Quantité minimale Mindestbestellmenge	Aanbevolen schroeven Recommended screws Vis recommandées Empfohlene Schrauben		
-	20	20	4,0 x 20		
-	20	20	4,0 x 20		•
-	20	20	4,0 x 20		
-	20	20	4,0 x 20		



6350-70



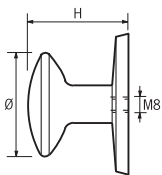
6350-80



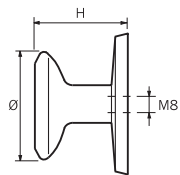
6350-70/56

91 Aluminium geanodiseerd F1, Aluminium anodised F1, Aluminium anodisé F1, Aluminium anodisiert F1
92 Aluminium geanodiseerd F2, Aluminium anodised F2, Aluminium anodisé F2, Aluminium anodisiert F2

Toepassing
Buitendeuren
Application
Outside doors
Application
Portes extérieures
Verwendung
Aussentüren



6251-07



6253-07



6208-10

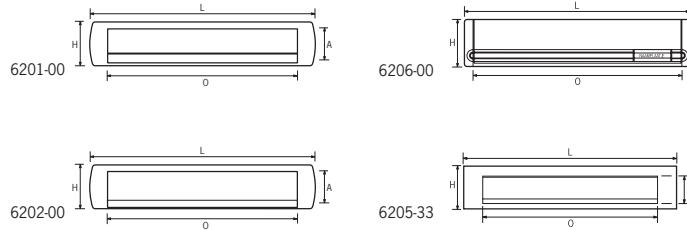


Artikelnr. Article nr. No. de l'article Artikel Nr.	Uitvoering Construction Construction Ausführung	Maten in mm Sizes/mm Dimensions/mm Abmessungen/mm			
		B	H	D	Ø
6251-07-11E	Paddestoel/Mushroom/Champignon/Pilz	-	57	-	60
6251-07-92	Paddestoel/Mushroom/Champignon/Pilz	-	57	-	60
6253-07-92	Schaal/Dish/Cuvette/Schale	-	53	-	60
6208-10-11	Beldrukker, doorbell, sonette d'une porte, Türklingel	30	63	3	-



Kleinverpakking Small packing Emballage stand. Kleinverpackung	Overdoos Packing Emb. Expédition Grossverpackung	Min. bestelhoeveelheid Min. order quantity Quantité minimale Mindestbestellmenge	Aanbevolen schroeven Recommended screws Vis recommandées Empfohlene Schrauben		
12	72	12			
12	72	12			
12	72	12			
10	-	-			

11 Aluminium geslepen F1, Ground, anodised aluminium F1, Aluminium anodisé et meulé F1, Aluminium anodisiert und geschliffen F1

92 Aluminium geanodiseerd F2, Aluminium anodised F2, Aluminium anodisé F2, Aluminium anodisiert F2



Artikelnr. Article nr. No. de l'article Artikel Nr.	Uitvoering Construction Construction Ausführung	Maten in mm Sizes/mm Dimensions/mm Abmessungen/mm			
		L	H	O	A
6201-00-11	Briefplaat met veer Letterplates with spring Entrée pour Boîte aux lettres avec plume Briefeinwürfe mit Feder	350	68	295	50
6202-00-11	Tochtklep/Draughtflap/Volet anti courant d' air/ Zugluft Klappe	350	68	295	50
6205-33-91	Briefplaat NEN 1770 Letterplates NEN 1770 Entrée pour Boîte aux lettres NEN 1770 Briefeinwürfe NEN 1770	325	67	265	37
6205-33-92	Briefplaat NEN 1770 Letterplates NEN 1770 Entrée pour Boîte aux lettres NEN 1770 Briefeinwürfe NEN 1770	325	67	265	37
6206-00-11	Briefplaat met veer Letterplates with spring Entrée pour Boîte aux lettres avec plume Briefeinwürfe mit Feder	350	74		
6206-00-12	Briefplaat met veer Letterplates with spring Entrée pour Boîte aux lettres avec plume Briefeinwürfe mit Feder	350	74		
6206-00-92	Briefplaat met veer Letterplates with spring Entrée pour Boîte aux lettres avec plume Briefeinwürfe mit Feder	350	74		

Kleur kunststof Colour plastic Couleur plastique Farbe Kunststoff	Kleinverpakking Small packing Emballage stand. Kleinverpackung	Min. bestelhoeveelheid Min. order quantity Quantité minimale Mindestbestellmenge	Aanbevolen schroeven Recommended screws Vis recommandées Empfohlene Schrauben		
	10	10		•	
	10	10		•	
	30	30			•
zwart/black/ noir/Schwarz	10	10		•	•
zwart/black/ noir/Schwarz	10	10		•	
zwart/black/ noir/Schwarz	10	10			

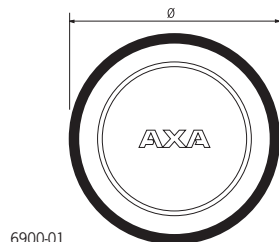
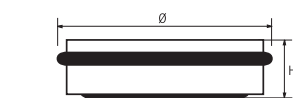
11 Aluminium geslepen F1, Ground, anodised aluminium F1, Aluminium anodisé et meulé F1,
Aluminium anodisiert und geschliffen F1

12 Aluminium geslepen F2, Ground, anodised aluminium F2, Aluminium anodisé et meulé F2,
Aluminium anodisiert und geschliffen F2

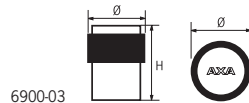
91 Aluminium geanodiseerd F1, Aluminium anodised F1, Aluminium anodisé F1, Aluminium anodisiert F1

92 Aluminium geanodiseerd F2, Aluminium anodised F2, Aluminium anodisé F2, Aluminium anodisiert F2

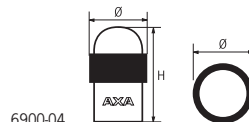
Toepassing
Binnendeuren
Application
Inside doors
Application
Portes intérieurees
Verwendung
Innentüren



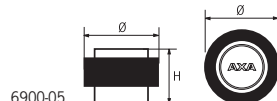
6900-01



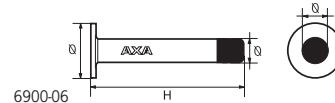
6900-03



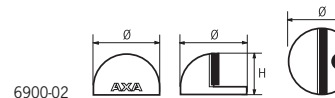
6900-04



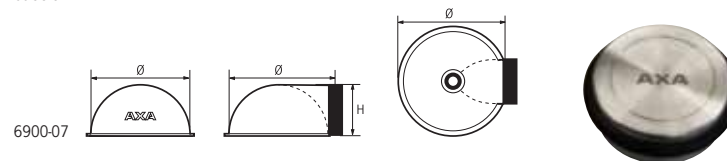
6900-05



6900-06



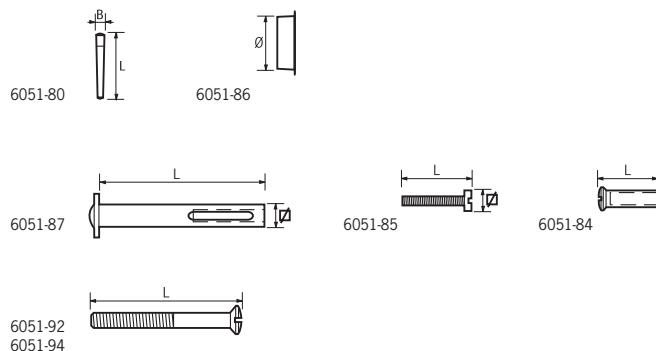
6900-02



6900-07

Artikelnr. Article nr. No. de l'article Artikel Nr.	Type Type Type Typ	Maten in mm Sizes/mm Dimensions/mm Abmessungen/mm	
		H	Ø
6900-01- 81	FS 90	33	90
6900-02- 81	FS 45	25	45
6900-03- 81	FS 35	40	35
6900-04- 81	FS 35 T	53	35
6900-05- 81	FS 48	30	48
6900-06- 81	WS 16	80	16
6900-07- 81	FS 65	23	65

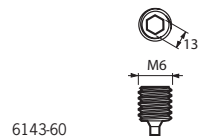
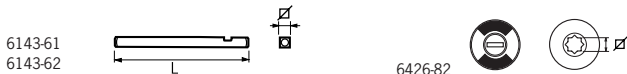
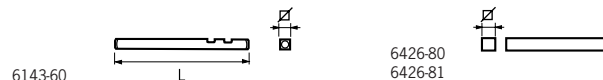
Kleinverpakking Small packing Emballage stand. Kleinverpackung	Overdoos Packing Emb. Expédition Grossverpackung	Min. bestelhoeveelheid Min. order quantity Quantité minimale Mindestbestellmenge	Aanbevolen schroeven Recommended screws Vis recommandées Empfohlene Schrauben		
1	8	8			
5	60	5			
5	60	5			
5	60	5			
5	60	5			
5	60	5			
3	36	3			



Artikelnr. Article nr. No. de l'art�cle Artikel Nr.	Uitvoering Construction Construction Ausf�hrung	Maten in mm Sizes/mm Dimensions/mm Abmessungen/mm				
		B	L	A	∅	∅
6051-80-22	Stiftpennen voor deurkrukken/ Pins for doorhandles Chevilles avec poign�es pousse/ Haltestifte f�r T�rdr�cker	3	24	-	-	-
6051-84-08	Lange busjes/Long bush/ Longues douille/Lang Gewindeh�lsen	-	22	-	-	-
6051-85-22	Stelstift bout, voor deurkruk/ wisselstift garnituur Setbolt, for doorhandles/ spindle halfset garniture Boulon de reglage, avec poign�es/ cheville de rechange pousseoir Einstellschrauben, f�r T�rdr�cker / Wechselstift garnitur	-	25	-	8	-
6051-86-95	Nylon lager/Nylon bush/ Palier et nylon/Nylonlager	-	-	-	-	20
6051-87-22	Wisselstift, 60 mm/ Spindle for halfset 60 mm/ Cheville de rechange 60 mm/ Wechselstift 60 mm	-	60	-	8	-
6051-92-37	Korte boutjes/M4x38 Short bolts/Courtes Boulons/ Kurze Bolzen	-	38	-	-	-
6051-94-37	Lange boutjes/M4x55 Long bolts/Longs Boulons/Lange Bolzen	-	55	-	-	-



Kleinverpakking Small packing Emballage stand. Kleinverpackung	Overdoos Packing Emb. Exp�dition Grossverpackung	Min. bestelhoeveelheid Min. order quantity Quantit� minimale Mindestbestellmenge	Aanbevolen schroeven Recommended screws Vis recommand�es Empfohlene Schrauben		
100	1000	100			
10	100	10			
10	100	10			
100	500	100			
10	100	10			
10	100	10			

- 08 Messing vernikkeld, Brass nickelled, Laiton nickel , Messing vernickelt
- 22 Galvanisch verzinkt staal, Zinc plated, Galvanis  brillant, Verzinkt
- 37 Staal vernikkeld, Nickel, Nickel, Nickel
- 95 Kunststof, Plastic, Plastique, Kunststoff



Artikelnr. Article nr. No. de l'article Artikel Nr.	Uitvoering Construction Construction Ausführung	Maten in mm Sizes/mm Dimensions/mm Abmessungen/mm	
		L	∅
6143-60-23	Krukstift universeel/Spindle universal/ Cheville univerel/Stift Universal	110	8
6143-61-23	Krukstift verlengd/Spindle extended/ Cheville prolongé/Stift Ausgedehnt	124	8
6143-62-23	Krukstift verlengd/Spindle extended/ Cheville prolongé/Stift Ausgedehnt	130	8
6051-95-37	Set (rozetbout + moer)/Set (rose bolt + nut) Set (rosace boulon + ecrou)/ Set (Rosette Bolzen + Mutter)	-	-
6426-80-22	Toilet-stift/Toilet spindle/ Cheville de toilette/Toilette Stift	-	5
6426-81-22	Toilet-stift/Toilet spindle/ Cheville de toilette/Toilette Stift	-	8
6426-82-95	Toilet-indicator rozet/Toilet-indicator rose Indicateur pour toilette rosace/Toilette-Anzeigerosette	-	5
6990-58-81	Set bouten M6 X 70/Set bolts M6 X 70 Set boulons M6 X 70/Set Bolzen M6 X 70	-	-
6990-59-22*	Set bouten M6 X 70 + duwerstift 70 mm Set bolts M6 X 70 + pushpad spindle 70 mm Set boulons M6 X 70 + pousoir cheville 70 mm Set Bolzen M6 X 70 + stoss Stift 70 mm	-	-
6990-66-81	Set bouten M6 X 50/Set bolts M6 X 50 Set boulons M6 X 50/Set Bolzen M6 X 50	-	-

- 22 Galvanisch verzinkt staal, Zinc plated, Galvanisé brillant, Verzinkt
- 23 Topcoat, Topcoat, Topcoat, Topcoat
- 37 Staal vernikkeld, Nickel, Nickel, Nickel
- 81 Roestvaststaal, Stainless steel, Acier inoxydable, Nirosta
- 95 Kunststof, Plastic, Plastique, Kunststoff

Kleinverpakking Small packing Emballage stand. Kleinverpackung	Overdoos Packing Emb. Expédition Grossverpackung	Min. bestelhoeveelheid Min. order quantity Quantité minimale Mindestbestellmenge		
10	-	10		
10	-	10		
10	-	10		
10	100	10		
1	25	1		
1	25	1		
10	100	10		
-	100	10		
1	50	1		
-	100	10		

AXA

Blisterassortiment


Blister assortment

L' assortiment de blister

Blister Sortiment

Artikelnr. Article nr. No. d'article Artikel Nr.	Artikel Article d'article Artikel
1101-03-52/B	Smal scharnier 2,5", Butt hinge small 2,5" Charnières étroites 2,5", Scharniere Halbbreit 2,5"
1103-23-23/B	Amerikaans scharnier 2,5" x 2,5", American butt hinge 2,5" x 2,5", Charnières de Américain 2,5" x 2,5" Amerikanische Scharniere 2,5" x 2,5"
1103-24-33/B	Amerikaans scharnier 3"x 3", American butt hinge 3"x 3", Charnières de Américain 3"x 3", Amerikanische Scharniere 3"x 3"
1103-24-23/B	Amerikaans scharnier 3"x 3", American butt hinge 3"x 3", Charnières de Américain 3"x 3", Amerikanische Scharniere 3"x 3"
1103-25-23/B	Amerikaans scharnier 3,5"x 3,5", American butt hinge 3,5"x 3,5", Charnières de Américain 3,5"x 3,5" Amerikanische Scharniere 3,5"x 3,5"
1113-24-23/BV	Amerikaans scharnier 3"x 3", American butt hinge 3"x 3", Charnières de Américain 3"x 3", Amerikanische Scharniere 3"x 3"
1139-25-23/BV4	Venelite scharnier 3,5"x 3,5", Venelite butt hinge 3,5"x 3,5", Venelite charnières 3,5" x 3,5, Venelite Scharniere 3,5" x 3,5
1531-24-23/B	Kogellager scharnier 3"x 3" Butt hinges with ball bearings 3"x 3" Charnières à boutons et à roulements à billes 3"x 3" Scharniere mit Kugellager 3"x 3"
1531-25-23/B	Kogellager scharnier 3,5"x 3,5" Butt hinges with ball bearings 3,5"x 3,5" Charnières à boutons et à roulements à billes 3,5"x 3,5" Scharniere mit Kugellager 3,5"x 3,5"
1531-25-83/B	Kogellager scharnier 3,5"x 3,5" Butt hinges with ball bearings 3,5"x 3,5" Charnières à boutons et à roulements à billes 3,5"x 3,5" Scharniere mit Kugellager 3,5"x 3,5"
1541-25-23/BV4	Kogellager scharnier 3,5"x 3,5" Butt hinges with ball bearings 3,5"x 3,5" Charnières à boutons et à roulements à billes 3,5"x 3,5" Scharniere mit Kugellager 3,5"x 3,5"
1541-25-83/BV4	Kogellager scharnier 3,5"x 3,5" Butt hinges with ball bearings 3,5"x 3,5" Charnières à boutons et à roulements à billes 3,5"x 3,5" Scharniere mit Kugellager 3,5"x 3,5"
1177-10-37/BP	Inboorpaumelles Ø14, 50(Ø7 mm) x 75mm Bolt hinges Ø14, 50(Ø7 mm) x 75mm Fiches Ø14, 50(Ø7 mm) x 75mm Einbohrbänder Ø14, 50(Ø7 mm) x 75mm

- 23** Topcoat, Topcoat, Topcoat, Topcoat
33 Vermessingd, Brass plated, Laitonné, Vermessingt
37 Staal vernikkeld, Nickel, Nickel, Nickel
52 Galvanisch verzinkt staal met messing pen, Zinc plated with brass pin,
Galvanisé brillant avec goujon en laiton, Verzinkt mit Stift aus Messing
83 Roestvaststaal gestraald, Stainless steel sand blasted, Acier inoxydable, Edelstahl gestrahlt

Blisterformaat bxh in mm Blister size bxh in mm Format de blister en mm Blister Format in mm	Prod. per blister Prod. per blister Produits par blister Prod. in Blister	Blister per doos Blister per box Blister par boîte Blister per Dose		Info pagina Info page Info page Info Seite
95 x 155	4	8	8	70
95 x 190	3	8	8	42
95 x 190	3	8	8	42
95 x 190	3	8	8	42
95 x 190	3	8	8	42
95 x 190	3	8	8	46
95 x 190	2	8	8	62
95 x 190	2	8	8	34
95 x 190	2	8	8	34
95 x 190	2	8	8	36
95 x 190	2	8	8	36
95 x 190	2	15	1	66



Bijzonderheden: V = SKG * @, V4 = SKG ** @


Particularities: * V = SKG * @, V4 = SKG ** @

Particularités: * V = SKG * @, V4 = SKG ** @

Einzelheiten: * V = SKG * @, V4 = SKG ** @

M = Min. te bestellen (blister), min. oder quantity (blister), Quantité minimale (blister), Mindestbestelmenge (blister)

Artikelnr. Article nr. No. d'article Artikel Nr.	Artikel Article d'article Artikel
1201-25- 23 /BV4	Kogelstiftpaumelles 3,5"x 3,5" Ball bolt hinges 3,5"x 3,5" Fiches à boutons 3,5"x 3,5" Kugelstifttürscharniere 3,5"x 3,5"
1201-25- 83 /B	Kogelstiftpaumelles 3,5"x 3,5" Ball bolt hinges 3,5"x 3,5" Fiches à boutons 3,5"x 3,5" Kugelstifttürscharniere 3,5"x 3,5"
1201-35- 23 /BV4	Kogelstiftpaumelles 3,5"x 3,5" Ball bolt hinges 3,5"x 3,5" Fiches à boutons 3,5"x 3,5" Kugelstifttürscharniere 3,5"x 3,5"
1201-35- 83 /B	Kogelstiftpaumelles 3,5"x 3,5" Ball bolt hinges 3,5"x 3,5" Fiches à boutons 3,5"x 3,5" Kugelstifttürscharniere 3,5"x 3,5"

Blisterformaat b x h in mm Blister size b x h in mm Format de blister en mm Blister Format in mm	Prod. per blister Prod. per blister Produits par blister Prod. in Blister	Blister per doos Blister per box Blister par boîte Blister per Dose		Info pagina Info page Info page Info Seite
95 x 190	2	8	8	52
95 x 190	2	8	8	52
95 x 190	2	8	8	52
95 x 190	2	8	8	52



23 Topcoat, Topcoat, Topcoat, Topcoat

83 Roestvaststaal gestraald, Stainless sand blasted, Acier inoxydable, Edelstahl gestraht

Bijzonderheden: V4 = SKG ** ®

Particularities: V4 = SKG ** ®


Particularités: V4 = SKG ** ®

Einzelheiten: V4 = SKG ** ®

M = Min. te bestellen (blister), min. oder quantity (blister), Quantité minimale (blister), Mindestbestelmenge (blister)

Artikelnr. Article nr. No. d'article Artikel Nr.	Artikel Article d'article Artikel
* 2900-00-90/B	Raamuitzetter "Remote™ Ventilation"/Casement stay "Remote™ Ventilation"/ Entrebâilleur "Remote™ Ventilation"/Fensteraussteller "Remote™ Ventilation"
* 2900-00-98/B	Raamuitzetter "Remote™ Ventilation"/Casement stay "Remote™ Ventilation"/ Entrebâilleur "Remote™ Ventilation"/Fensteraussteller "Remote™ Ventilation"
2411-25-91/B	Telescopische Raamuitzetter "Axarex/Axarin"/ Telescopic Casement stay "Axarex/Axarin"/ Entrebâilleur télescopiques "Axarex/Axarin"/ Teleskopische Fensteraussteller "Axarex/Axarin"
2423-30-81/B	Schuifuitzetter/ Telescopic Casement stay/ Entrebâilleur télescopiques/ Teleskopische Fensteraussteller
2815-00-49/B	Telescopische Raamuitzetter type 20 ex/ Telescopic Casement stay type 20 ex/ Entrebâilleur télescopiques type 20 ex/ Teleskopische Fensteraussteller Typ 20 ex
2815-00-54/B	Telescopische Raamuitzetter type 20 ex/ Telescopic Casement stay type 20 ex/ Entrebâilleur télescopiques type 20 ex/ Teleskopische Fensteraussteller Typ 20 ex
2825-00-49/B	Telescopische Raamuitzetter type 30 ex/ Telescopic Casement stay type 30 ex/ Entrebâilleur télescopiques type 30 ex/ Teleskopische Fensteraussteller Typ 30 ex
2825-00-54/B	Telescopische Raamuitzetter type 30 ex/ Telescopic Casement stay type 30 ex/ Entrebâilleur télescopiques type 30 ex/ Teleskopische Fensteraussteller Typ 30 ex
2825-00-81/B	Telescopische Raamuitzetter type 30 ex/ Telescopic Casement stay type 30 ex/ Entrebâilleur télescopiques type 30ex/ Teleskopische Fensteraussteller Typ 30 ex
2826-00-49/B	Telescopische Raamuitzetter type 30 in/ Telescopic Casement stay type 30 in/ Entrebâilleur télescopiques type 30 in/ Teleskopische Fensteraussteller Typ 30 in
2826-00-54/B	Telescopische Raamuitzetter type 30 in/ Telescopic Casement stay type 30 in/ Entrebâilleur télescopiques type 30 in/ Teleskopische Fensteraussteller Typ 30 in
2835-00-49/B	Telescopische Raamuitzetter type 35 ex/ Telescopic Casement stay type 35 ex/ Entrebâilleur télescopiques type 35 ex/ Teleskopische Fensteraussteller Typ 35 ex
2835-00-54/B	Telescopische Raamuitzetter type 35 ex/ Telescopic Casement stay type 35 ex/ Entrebâilleur télescopiques type 35 ex/ Teleskopische Fensteraussteller Typ 35 ex

- 49 Staal zilvergrijs gelakt, Steel silverygrey lacquered, Acier laqué gris argenté, Stahl silbergrau lackiert
54 Staal wit gelakt, RAL 9010, Steel white lacquered, Acier laqué blanc, Stahl Weiss lackiert Verzinkt
81 Roestvaststaal, Stainless steel, Acier inoxydable, Nirosta
90 Kunststof Silverline gelakt, Plastic Silverline lacquered, Plastique Silverline laqué, Kunststoff Silverline lackiert
91 Aluminium geanodiseerd F1, Aluminium anodised F1, Aluminium anodisé F1, Aluminium anodisiert F1
98 Kunststof wit, Plastic white, Plastique blanc, Kunststoff weiss

Blisterformaat b x h in mm Blister size b x h in mm Format de blister en mm Blister Format in mm	Prod. per blister Prod. per blister Produits par blister Prod. in Blister	Blister per doos Blister per box Blister par boîte Blister per Dose		Info pagina Info page Info page Info Seite
187 x 340	1	8	8	76
187 x 340	1	8	8	76
95 x 415	1	8	8	102
95 x 415	1	8	8	104
95 x 275	1	8	8	94
95 x 275	1	8	8	94
95 x 415	1	8	8	96
95 x 415	1	8	8	96
95 x 415	1	8	8	96
95 x 415	1	8	8	96
95 x 415	1	8	8	96
95 x 480	1	8	8	98
95 x 480	1	8	8	98



Bijzonderheden: * = SKG * ®

Particularités: * = SKG * ®


Particularités: * = SKG * ®

Einzelheiten: * = SKG * ®

M= Min. te bestellen (blister), min. oder quantity (blister), Quantité minimale (blister), Mindestbestelmenge (blister)

Artikelnr. Article nr. No. d'article Artikel Nr.	Artikel Article d'article Artikel
2635-30- 49 /B	Raamuitzetter "Habilis" met pen/ Casement stay "Habilis" with pin/Entrebailleur "Habilis" avec goujon/ Fensteraussteller "Habilis" mit Stift
2635-30- 81 /B	Raamuitzetter "Habilis" met pen/ Casement stay "Habilis" with pin/Entrebailleur "Habilis" avec goujon/ Fensteraussteller "Habilis" mit Stift
2636-30- 74 /B	Raamuitzetter "Habilis" met pen/ Casement stay "Habilis" with pin/Entrebailleur "Habilis" avec goujon/ Fensteraussteller "Habilis" mit Stift
2609-30- 49 /B	Raamuitzetter "Elite" met pen/ Casement stay "Elite" with pin/Entrebailleur "Elite" avec goujon/ Fensteraussteller "Elite" mit Stift
2465-06- 22 /B	Stelpen "Habilis" HL
2465-06- 81 /B	Stelpen "Habilis" HL
2466-06- 22 /B	Stelpen "Elite" HL
2640-20- 44 /B	Raamuitzetter "Axaflex"/ Casement stay "Axaflex" / Entrebailleur "Axaflex" / Fensteraussteller "Axaflex"
2640-20- 49 /B	Raamuitzetter "Axaflex"/ Casement stay "Axaflex" / Entrebailleur "Axaflex" / Fensteraussteller "Axaflex"
2640-20- 81 /B	Raamuitzetter "Axaflex"/ Casement stay "Axaflex" / Entrebailleur "Axaflex" / Fensteraussteller "Axaflex"
2647-20- 74 /B	Raamuitzetter "Axaflex"/ Casement stay "Axaflex" / Entrebailleur "Axaflex" / Fensteraussteller "Axaflex"
* 2660-20- 74 /B	Raamuitzetter "Axaflex Security"/ Casement stay "Axaflex Security" / Entrebailleur "Axaflex Security" / Fensteraussteller "Axaflex Security"
* 2660-20- 81 /B	Raamuitzetter "Axaflex Security"/ Casement stay "Axaflex Security" / Entrebailleur "Axaflex Security" / Fensteraussteller "Axaflex Security"

- 22** Galvanisch verzinkt staal, Zinc plated, Galvanisé brillant, Verzinkt
44 Staal bruin gelakt, Steel brown lacquered, Acier laqué brun, Stahl braun lackiert
49 Staal zilvergrijs gelakt, Steel silverygrey lacquered, Acier laqué gris argenté, Stahl silbergrau lackiert
74 Roestvaststaal/wit gelakt, RAL 9010, Stainless steel/white lacquered, Acier inoxydable/laqué blanc, Nirosta/Weiss lackiert
81 Roestvaststaal, Stainless steel, Acier inoxydable, Nirosta

Blisterformaat bxh in mm Blister size bxh in mm Format de blister en mm Blister Format in mm	Prod. per blister Prod. per blister Produits par blister Prod. in Blister	Blister per doos Blister per box Blister par boîte Blister per Dose		Info pagina Info page Info page Info Seite
95 x 415	1	8	8	106
95 x 415	1	8	8	106
95 x 415	1	8	8	106
95 x 415	1	8	8	110
95 x 415	1	8	8	112
95 x 415	1	8	8	112
95 x 415	1	8	8	112
95 x 415	1	8	8	80
95 x 415	1	8	8	80
95 x 415	1	8	8	80
95 x 415	1	8	8	80
95 x 415	1	8	8	78
95 x 415	1	8	8	78



Bijzonderheden: * = SKG * ®


Particularities: * = SKG * ®

Particularités: * = SKG * ®

Einzelheiten: * = SKG * ®

M= Min. te bestellen (blister), min. oder quantity (blister), Quantité minimale (blister), Mindestbestellmenge (blister)

Artikelnr. Article nr. No. d'article Artikel Nr.	Artikel Article d'article Artikel
3011-00-68/BL	Oplegsloten met cilindersluiting, naar buitendraaiend Rin cylinder bolts, outswining Verrou à cylindre applicable, tournant vers l'extérieur Aufliegende Zylinderverschlüsse, auswärtsdrehend
* 3012-20-90/B	Oplegsloten met cilindersluiting, naar buitendraaiend Rin cylinder bolts, outswining Verrou à cylindre applicable, tournant vers l'extérieur Aufliegende Zylinderverschlüsse, auswärtsdrehend
* 3012-20-97/B	Oplegsloten met cilindersluiting, naar buitendraaiend Rin cylinder bolts, outswining Verrou à cylindre applicable, tournant vers l'extérieur Aufliegende Zylinderverschlüsse, auswärtsdrehend
* 3012-20-98/B	Oplegsloten met cilindersluiting, naar buitendraaiend Rin cylinder bolts, outswining Verrou à cylindre applicable, tournant vers l'extérieur Aufliegende Zylinderverschlüsse, auswärtsdrehend
* 3015-20-90/B	Oplegsloten met cilindersluiting, naar binnendraaiend Rin cylinder bolts, inswining Verrou à cylindre applicable, tournant vers l'intérieur Aufliegende Zylinderverschlüsse, innenwärtsdrehend
* 3015-20-98/B	Oplegsloten met cilindersluiting, naar binnendraaiend Rin cylinder bolts, inswining Verrou à cylindre applicable, tournant vers l'intérieur Aufliegende Zylinderverschlüsse, innenwärtsdrehend
* 3016-00-90/B	Automatische oplegsloten met cilindersluiting, naar buitendraaiend Automatic rin cylinder bolt with cylinder lock, outswining Verrou à cylindre applicable automatic, tournant vers l'extérieur Automatische Aufliegende Zylinderverschlüsse, auswärtsdrehend
* 3016-00-98/B	Automatische oplegsloten met cilindersluiting, naar buitendraaiend Automatic rin cylinder bolt with cylinder lock, outswining Verrou à cylindre applicable automatic, tournant vers l'extérieur Automatische Aufliegende Zylinderverschlüsse, auswärtsdrehend

Blisterformaat b x h in mm Blister size b x h in mm Format de blister en mm Blister Format in mm	Prod. per blister Prod. per blister Produits par blister Prod. in Blister	Blister per doos Blister per box Blister par boîte Blister per Dose		Info pagina Info page Info page Info Seite
95 x 155	1	12	12	174
95 x 155	1	12	12	168
95 x 155	1	12	12	168
95 x 155	1	12	12	168
95 x 155	1	12	12	172
95 x 155	1	12	12	172
95 x 155	1	12	12	166
95 x 155	1	12	12	166



68 Zamak wit gelakt, RAL 9010, Zinc die-cast white lacquered, Zamak laqué blanc, Zamak Weiss lackiert
90 Kunststof Silverline gelakt, Plastic Silverline lacquered, Plastique Silverline laqué, Kunststoff Silverline lackiert
97 Kunststof antraciet gelakt, Plastic anthracite lacquered, Plastique anthracite laqué, Kunststoff Anthrazit lackiert
98 Kunststof wit gelakt, Plastic white lacquered, Plastique laqué blanc, Kunststoff weiss lackiert

Bijzonderheden: * = SKG * ®

Particularities: * = SKG * ®


Particularités: * = SKG * ®

Einzelheiten: * = SKG * ®

M = Min. te bestellen (blister), min. oder quantity (blister), Quantité minimale (blister), Mindestbestellmenge (blister)

Artikelnr. Article nr. No. d'article Artikel Nr.	Artikel Article d'article Artikel
3302-31-11/B	Raamsluiting "AXA" R met sluitplaat Casement fasteners "AXA" R with striking plate Fermetures "AXA" D avec gâche
3302-41-11/B	Fensterverschlüsse "AXA" R mit Schliessblech Raamsluiting "AXA" L met sluitplaat Casement fasteners "AXA" L with striking plate Fermetures "AXA" G avec gâche
3302-31-68/B	Fensterverschlüsse "AXA" L mit Schliessblech Raamsluiting "AXA" R met sluitplaat Casement fasteners "AXA" R with striking plate Fermetures "AXA" D avec gâche
3302-41-68/B	Fensterverschlüsse "AXA" R mit Schliessblech Raamsluiting "AXA" L met sluitplaat Casement fasteners "AXA" L with striking plate Fermetures "AXA" G avec gâche
3302-31-92/B	Fensterverschlüsse "AXA" L mit Schliessblech Raamsluiting "AXA" R met sluitplaat Casement fasteners "AXA" R with striking plate Fermetures "AXA" D avec gâche
3302-41-92/B	Fensterverschlüsse "AXA" R mit Schliessblech Raamsluiting "AXA" L met sluitplaat Casement fasteners "AXA" L with striking plate Fermetures "AXA" G avec gâche
3308-31-11/B	Fensterverschlüsse "AXA" L mit Schliessblech Raamsluiting "AXA" R met sluitplaat Casement fasteners "AXA" R with striking plate/Fermetures "AXA" D avec gâche/Fensterver- schlüsse "AXA" R mit Schliessblech
3308-41-11/B	Raamsluiting "AXA" L met sluitplaat Casement fasteners "AXA" L with striking plate/Fermetures "AXA" G avec gâche/Fensterver- schlüsse "AXA" L mit Schliessblech
3308-31-68/B	Raamsluiting "AXA" R met sluitplaat Casement fasteners "AXA" R with striking plate/Fermetures "AXA" D avec gâche/Fensterver- schlüsse "AXA" R mit Schliessblech
3308-41-68/B	Raamsluiting "AXA" L met sluitplaat Casement fasteners "AXA" L with striking plate/Fermetures "AXA" G avec gâche/Fensterver- schlüsse "AXA" L mit Schliessblech
3308-31-92/B	Raamsluiting "AXA" R met sluitplaat Casement fasteners "AXA" R with striking plate/Fermetures "AXA" D avec gâche/Fensterver- schlüsse "AXA" R mit Schliessblech
3308-41-92/B	Raamsluiting "AXA" L met sluitplaat Casement fasteners "AXA" L with striking plate/Fermetures "AXA" G avec gâche/Fensterver- schlüsse "AXA" L mit Schliessblech
3309-31-92/B	Raamsluiting "AXA" R met sluitplaat Casement fasteners "AXA" R with striking plate/Fermetures "AXA" D avec gâche/Fensterver- schlüsse "AXA" R mit Schliessblech
3309-41-92/B	Raamsluiting "AXA" L met sluitplaat Casement fasteners "AXA" L with striking plate/Fermetures "AXA" G avec gâche/Fensterver- schlüsse "AXA" L mit Schliessblech
3307-85-64/B	Sluitplaten voor 3302, 3308 en 3309 Striking plates for 3302, 3308 and 3309/Gâches por 3302, 3308 et 3309/Schliessbleche für 3302, 3308 und 3309
3307-85-68/B	Sluitplaten voor 3302, 3308 en 3309 Striking plates for 3302, 3308 and 3309/Gâches por 3302, 3308 et 3309/Schliessbleche für 3302, 3308 und 3309

- 11** Aluminium geslepen F1, Ground aluminium F1, Aluminium meulé F1, Aluminium verschlagen F1
64 Zamac galvanisch verzinkt, Zinc die-cast zinc plated, Zamac galvanisé brillant, Zamak verzinkt
68 Zamac wit gelakt, RAL 9010, Zinc die-cast white lacquered, Zamac laqué blanc, Zamak Weiss lackiert
92 Aluminium geanodiseerd F2, Aluminium anodised F2, Aluminium anodisé F2, Aluminium anodisiert F2

Blisterformaat bxh in mm Blister size bxh in mm Format de blister en mm Blister Format in mm	Prod. per blister Prod. per blister Produits par blister Prod. in Blister	Blister per doos Blister per box Blister par boîte Blister per Dose		Info pagina Info page Info page Info Seite
95 x 190	1	8	8	160
95 x 190	1	8	8	160
95 x 190	1	8	8	160
95 x 190	1	8	8	160
95 x 190	1	8	8	160
95 x 190	1	8	8	160
95 x 190	1	8	8	158
95 x 190	1	8	8	158
95 x 190	1	8	8	158
95 x 190	1	8	8	158
95 x 190	1	8	8	158
95 x 190	1	8	8	154
95 x 190	1	8	8	154
95 x 155	1	8	8	164
95 x 155	1	8	8	164

Bijzonderheden: * = SKG * ®

Particularities: * = SKG * ®


Particularités: * = SKG * ®

Einzelheiten: * = SKG * ®

M= Min. te bestellen (blister), min. oder quantity (blister), Quantité minimale (blister), Mindestbestelmenge (blister)



Artikelnr. Article nr. No. d'article Artikel Nr.	Artikel Article d'article Artikel
3318-51-92/B	Raamsluiting "AXA" R met opbouwsluitkom Casement fasteners "AXA" R with surface mounted striking cup Fermetures "AXA" D avec gâche à douille
3318-61-92/B	Fensterverschlüsse "AXA" R mit aufliegendem Schliesstopf Raamsluiting "AXA" L met opbouwsluitkom Casement fasteners "AXA" L with surface mounted striking cup Fermetures "AXA" G avec gâche à douille
* 3319-51-11/B	Fensterverschlüsse "AXA" L mit aufliegendem Schliesstopf Raamsluiting "AXA" R met opbouwsluitkom Casement fasteners "AXA" R with surface mounted striking cup Fermetures "AXA" R avec gâche à douille
* 3319-61-11/B	Fensterverschlüsse "AXA" R mit aufliegendem Schliesstopf Raamsluiting "AXA" L met opbouwsluitkom Casement fasteners "AXA" L with surface mounted striking cup Fermetures "AXA" G avec gâche à douille
* 3319-51-92/B	Fensterverschlüsse "AXA" L mit aufliegendem Schliesstopf Raamsluiting "AXA" R met opbouwsluitkom Casement fasteners "AXA" R with surface mounted striking cup Fermetures "AXA" R avec gâche à douille
* 3319-61-92/B	Fensterverschlüsse "AXA" R mit aufliegendem Schliesstopf Raamsluiting "AXA" L met opbouwsluitkom Casement fasteners "AXA" L with surface mounted striking cup Fermetures "AXA" G avec gâche à douille

Blistersmaat b x h in mm Blister size b x h in mm Format de blister en mm Blister Format in mm	Prod. per blister Prod. per blister Produits par blister Prod. in Blister	Blisters per doos Blister per box Blister par boîte Blister per Dose		Info pagina Info page Info page Info Seite
95 x 190	1	8	8	148
95 x 190	1	8	8	148
95 x 190	1	8	8	140
95 x 190	1	8	8	142
95 x 190	1	8	8	140
95 x 190	1	8	8	142



11 Aluminium geslepen F1, Ground aluminium F1, Aluminium meulé F1, Aluminium verschlagen F1
 92 Aluminium geanodiseerd F2, Aluminium anodised F2, Aluminium anodisé F2, Aluminium anodisiert F2

Bijzonderheden: * = SKG * ®


Particularities: * = SKG * ®

Particularités: * = SKG * ®

Einzelheiten: * = SKG * ®

■ = Min. te bestellen (blister), min. order quantity (blister), Quantité minimale (blister), Mindestbestellmenge (blister)

Artikelnr. Article nr. No. d'article Artikel Nr.	Artikel Article d'article Artikel
* 6660-00-11/B55	Langschilden PC 55 Long backplates PC 55 Plaques longue PC 55 Langschilder PC 55
* 6660-10-11/B55	Langschilden PC 55, krukgarmituur Long backplates PC 55, handle garniture Plaques longue PC 55, garniture de poignée Langschilder PC 55, Griffgarmiture
* 6660-20-11/B55	Langschilden PC 55, duwergarmituur links Long backplates PC 55, pushpad garniture left Plaques longue PC 55, poussoir gauche Langschilder PC 55, Stosgriffgarmitur links
* 6660-30-11/B55	Langschilden PC 55, duwergarmituur rechts Long backplates PC 55, pushpad garniture right Plaques longue PC 55, poussoir droite Langschilder PC 55, Stosgriffgarmitur rechts
* 6660-51-11/B55	Langschilden PC 55, S-knop garmituur omkeerbaar Long backplates PC 55, S-knob garniture reversible Plaques longue PC 55, garniture bouton-S réversible Langschilder PC 55, S-Knopfgarmitur Umkehrbar
* 6660-60-11/B55	Langschilden PC 55, knopgarmituur Long backplates PC 55, knob garniture Plaques longue PC 55, garniture bouton Langschilder PC 55, Knopfgarmitur
* 6660-00-11/B72	Langschilden PC 72 Long backplates PC 72 Plaques longue PC 72 Langschilder PC 72
* 6660-10-11/B72	Langschilden PC 72, krukgarmituur Long backplates PC 72, handle garniture Plaques longue PC 72, garniture de poignée Langschilder PC 72, Griffgarmiture
* 6660-20-11/B72	Langschilden PC 72, duwergarmituur links Long backplates PC 72, pushpad garniture left Plaques longue PC 72, poussoir gauche Langschilder PC 72, Stosgriffgarmitur links
* 6660-30-11/B72	Langschilden PC 72, duwergarmituur rechts Long backplates PC 72, pushpad garniture right Plaques longue PC 72, poussoir droite Langschilder PC 72, Stosgriffgarmitur rechts
* 6660-51-11/B72	Langschilden PC 72, S-knop garmituur omkeerbaar Long backplates PC 72, S-knob garniture reversible Plaques longue PC 72, garniture bouton-S réversible Langschilder PC 72, S-Knopfgarmitur Umkehrbar
* 6660-60-11/B72	Langschilden PC 72, knopgarmituur Long backplates PC 72, knob garniture Plaques longue PC 72, garniture bouton Langschilder PC 72, Knopfgarmitur

Blisterformaat bxh in mm Blister size bxh in mm Format de blister en mm Blister Format in mm	Prod. per blister Prod. per blister Produits par blister Prod. in Blister	Blister per doos Blister per box Blister par boîte Blister per Dose		Info pagina Info page Info page Info Seite
95 x 340	1	15	1	192
187 x 340	1	4	4	192
187 x 340	1	2	2	186
187 x 340	1	2	2	186
187 x 340	1	2	2	188
187 x 340	1	2	2	190
95 x 340	1	15	1	192
187 x 340	1	4	4	192
187 x 340	1	2	2	186
187 x 340	1	2	2	186
187 x 340	1	2	2	188
187 x 340	1	2	2	190



Bijzonderheden: * = SKG ** ®


Particularities: * = SKG ** ®

Particularités: * = SKG ** ®

Einzelheiten: * = SKG ** ®

M= Min. te bestellen (blister), min. oder quantity (blister), Quantité minimale (blister), Mindestbestellmenge (blister)

Artikelnr. Article nr. No. d'article Artikel Nr.	Artikel Article d'article Artikel
* 6670-00-11/B55	Kortschilden PC 55 Backplates PC 55 Plaques PC 55 Klemlattenschilder PC 55
* 6670-10-11/B55	Kortschilden PC 55, krukgarnituur Backplates PC 55, handle garniture Plaques PC 55, garniture de poignée Klemlattenschilder PC 55, Griffgarniture
* 6670-00-11/B72	Kortschilden PC 72 Backplates PC 72 Plaques PC 72 Klemlattenschilder PC 72
* 6670-10-11/B72	Kortschilden PC 72, krukgarnituur Backplates PC 72, handle garniture Plaques PC 72, garniture de poignée Klemlattenschilder PC 72, Griffgarniture
* 6680-00-11/B	Profielrozetten/ Profile roses Rosaces européenne/ Profil Rosetten
* 6680-00-11/B	Rondrozetten/ Round roses Rosaces circulaire/ Rund Rosetten

Blistermaat b x h in mm Blister size b x h in mm Format de blister en mm Blister Format in mm	Prod. per blister Prod. per blister Produits par blister Prod. in Blister	Blister per doos Blister per box Blister par boîte Blister per Dose		Info pagina Info page Info page Info Seite
95 x 340	1	6	6	194
187 x 340	1	4	4	194
95 x 340	1	6	6	194
187 x 340	1	4	4	194
95 x 190	1	8	8	202
95 x 190	1	8	8	202



Bijzonderheden: * = SKG ** ®


Particularities: * = SKG ** ®

Particularités: * = SKG ** ®

Einzelheiten: * = SKG ** ®


M= Min. te bestellen (blister), min. oder quantity (blister), Quantité minimale (blister), Mindestbestelmenge (blister)

Artikelnr. Article nr. No. d'article Artikel Nr.	Artikel Article d'article Artikel
6210-20-11/B55	Deurschild PC 55/ Doorplates PC 55 Plaques PC 55/ Türschilder PC 55
6210-20-11/B72	Deurschild PC 72/ Doorplates PC 72 Plaques PC 72/ Türschilder PC 72
6210-30-11/B56	Deurschild sleutelgat 56/ Doorplates keyhole 56 Plaques trou de serrure 56/ Türschilder Schlüsselloch 56
6210-30-11/B72	Deurschild sleutelgat 72/ Doorplates keyhole 72 Plaques trou de serrure 72/ Türschilder Schlüsselloch 72
6210-48-11/B63	Deurschild/ toilet 63/8/ Doorplates/ toilet 63/8 Plaques/ toilette 63/8/ Türschilder/ Toilette 63/8
6210-50-11/B	Deurschild blind met kruk gat/ Doorplates blind with hole for doorhandle Plaques faux avec trou pour poignée/ Türschilder Blind mit Loch für Türdrücker
6210-90-11/B	Patentroszet/ Patent roses Patent rosaces/ Patent Rosetten
6220-10-11/B	Rondrozet kruk gat/ Round roses handle hole Rosaces circulaire trou de poignée/ Rund Rosetten Griffloch
6220-20-11/B	Rondrozet sleutelgat/ Round roses keyhole Rosaces circulaire trou de serrure/ Rund Rosetten Schlüsselloch
6220-30-11/B	Rondrozet profielcilinder/ Round roses profile cylinder Rosaces circulaire cylindre europeen/ Rund Rosetten Profilylinder
6220-40-11/B	Rondrozet toilet/ Round roses toilet Rosaces circulaire toilette/ Rund Rosetten Toilette
6140-71-11/B	Deurkrukken "L"/ Doorhandles "L" Poignées "L"/ Türdrücker "L"
6141-71-11/B	Deurkrukken "U"/ Doorhandles "U" Poignées "U"/ Türdrücker "U"
6142-71-11/B	Deurkrukken "C"/ Doorhandles "C" Poignées "C"/ Türdrücker "C"
6164-71-11/B	Deurkrukken "Blok" zwaar/ Doorhandles "Block" heavy Poignées "Bloc" aloudri/ Türdrücker "Block" schwer
6150-71-11/B	Deurkrukken "Curve"/ Doorhandles "Curve" Poignées "Curve"/ Türdrücker "Curve"
6171-71-11/B	Deurkrukken "Sabel"/ Doorhandles "Sword" Poignées "Sabre" / Türdrücker "Sabel"

Blistermaat bxh in mm Blister size bxh in mm Format de blister en mm Blister Format in mm	Prod. per blister Prod. per blister Produits par blister Prod. in Blister	Blister per doos Blister per box Blister par boîte Blister per Dose		Info pagina Info page Info page Info Seite
95 x 275	1	10	10	230
95 x 275	1	10	10	230
95 x 275	1	10	10	230
95 x 275	1	10	10	230
95 x 275	1	6	6	230
95 x 275	1	10	10	228
95 x 155	1	8	8	228
95 x 155	1	8	8	234
95 x 155	1	8	8	234
95 x 155	1	8	8	234
95 x 155	1	8	8	234
95 x 275	1	8	8	216
95 x 275	1	8	8	216
95 x 275	1	8	8	216
95 x 275	1	8	8	214
95 x 275	1	8	8	214




Artikelnr. Article nr. No. d'article Artikel Nr.	Artikel Article d'article Artikel
6350-20-91/B55	Deurschild PC 55/ Doorplates PC 55 Plaques PC 55/ Türschilder PC 55
6350-20-91/B72	Deurschild PC 72/ Doorplates PC 72 Plaques PC 72/ Türschilder PC 72
6350-30-91/B56	Deurschild sleutelgat 56/ Doorplates keyhole 56 Plaques trou de serrure 56/ Türschilder Schlüsselloch 56
6350-30-91/B72	Deurschild sleutelgat 72/ Doorplates keyhole 72 Plaques trou de serrure 72/ Türschilder Schlüsselloch 72
6350-48-91/B63	Deurschild/ toilet 63/8/ Doorplates toilet 63/8 Plaques toilette 63/8/ Türschilder Toilette 63/8
6350-50-91/B	Deurschild blind met kruk gat Doorplates blind with hole for doorhandle Plaques faux avec trou pour poignée Türschilder Blind mit Loch für Türdrücker
6350-90-91/B	Patentrozet/ Patent roses Patent rosaces/ Patent Rosetten
6171-71-91/B	Deurkrukken "Sabel"/ Doorhandles "Sword" Poignées "Sabre"/ Türdrücker "Sabel"
6154-10-91/B	Deurkrukken "Blok"/ Doorhandles "Block" Poignées "Bloc"/ Türdrücker "Block"
6155-07-91/B	Deurkrukken "vlinder"/ Doorhandles "Butterfly" Poignées "Papillon"/ Türdrücker "Falter"
6170-10-91/B	Deurkrukken "Duin"/ Doorhandles "Thumb" Poignées "Pouce"/ Türdrücker "Daumen"

Blistermaat b x h in mm Blister size b x h in mm Format de blister en mm Blister Format in mm	Prod. per blister Prod. per blister Produits par blister Prod. in Blister	Blister per doos Blister per box Blister par boîte Blister per Dose		Info pagina Info page Info page Info Seite
95 x 275	1	10	10	238
95 x 275	1	10	10	238
95 x 275	1	10	10	238
95 x 275	1	10	10	238
95 x 275	1	6	6	238
95 x 275	1	10	10	240
95 x 155	1	8	8	236
195 x 190	1	8	8	224
195 x 190	1	8	8	218
195 x 190	1	8	8	220
195 x 190	1	8	8	222




Artikelnr. Article nr. No. d'article Artikel Nr.	Artikel Article d'article Artikel
6350-20-92/B55	Deurschild PC 55/ Doorplates PC 55 Plaques PC 55/ Türschilder PC 55
6350-20-92/B72	Deurschild PC 72/ Doorplates PC 72 Plaques PC 72/ Türschilder PC 72
6350-30-92/B56	Deurschild sleutelgat 56/ Doorplates keyhole 56 Plaques trou de serrure 56/ Türschilder Schlüsselloch 56
6350-30-92/B72	Deurschild sleutelgat 72/ Doorplates keyhole 72 Plaques trou de serrure 72/ Türschilder Schlüsselloch 72
6350-48-92/B63	Deurschild/ toilet 63/8/ Doorplates/ toilet 63/8 Plaques/ toilette 63/8/ Türschilder/ Toilette 63/8
6350-50-92/B	Deurschild blind met kruk gat Doorplates blind with hole for doorhandle Plaques faux avec trou pour poignée Türschilder Blind mit Loch für Türdrücker
6350-90-92/B	Patentrozet/ Patent roses Patent rosaces/ Patent Rosetten
6154-10-92/B	Deurkrukken "Blok"/ Doorhandles "Block" Poignées "Bloc" / Türdrücker "Block"
6155-07-92/B	Deurkrukken "Vlinder"/ Doorhandles "Butterfly" Poignées "Papillon" / Türdrücker "Falter"
6170-10-92/B	Deurkrukken "Duim"/ Doorhandles "Thumb" Poignées "Pouce"/ Türdrücker "Daumen"
6171-10-92/B	Deurkrukken "Sabel"/ Doorhandles "Sword" Poignées "Sabre"/ Türdrücker "Sabel"

Blistermaat bxh in mm Blister size bxh in mm Format de blister en mm Blister Format in mm	Prod. per blister Prod. per blister Produits par blister Prod. in Blister	Blister per doos Blister per box Blister par boîte Blister per Dose		Info pagina Info page Info page Info Seite
95 x 275	1	10	10	238
95 x 275	1	10	10	238
95 x 275	1	10	10	238
95 x 275	1	10	10	238
95 x 275	1	6	6	238
95 x 275	1	10	10	240
95 x 155	1	8	8	236
195 x 190	1	8	8	224
195 x 190	1	8	8	218
195 x 190	1	8	8	220
195 x 190	1	8	8	222



Artikelnr. Article nr. No. d'article Artikel Nr.	Artikel Article d'article Artikel
* 3113-03-22/B	Dievenklauw/ Anti-burglary pin Boulon anti-vol/ Bandsicherungsbolzen
3900-40-54/B	Deurslúiter, Doorcloser/Ferme-porte/Türschliesser
6051-00-22/B	Renovatieset voor binnendeuren/Renovationsset for inside doors Restauration ou série portes intérieures/Renovierungssatz für Innentüren
6201-00-11/B	Briefplaat met veer/Letterplates with spring Entrée pour Boîte aux lettres avec plume/Briefeinwürfe mit Feder
6202-00-11/B	Tochtklep/Draughtflap/Volet anti courant d'air/Zugluft Klappe
6206-00-11/B	Briefplaat met veer/Letterplates with spring Entrée pour Boîte aux lettres avec plume/Briefeinwürfe mit Feder
6208-10-11/B	Beldrukker, Push-bell, Belpresser, Belldrücker

Blisterformaat bxh in mm Blister size bxh in mm Format de blister en mm Blister Format in mm	Prod. per blister Prod. per blister Produits par blister Prod. in Blister	Blister per doos Blister per box Blister par boîte Blister per Dose		Info pagina Info page Info page Info Seite
95 x 155	2	8	8	178
95 x 480	1	25	25	180
95 x 155	1	8	8	-
95 x 340	1	15	15	246
95 x 340	1	15	15	246
95 x 340	1	15	15	246
95 x 155	1	8	8	244

- 11** Aluminium geslepen F1, Ground aluminium F1, Aluminium meulé F1, Aluminium verschlagen F1
22 Galvanisch verzinkt staal, Zinc plated, Galvanisé brillant, Verzinkt
54 Staal wit gelakt, RAL 9010, Steel white lacquered, Acier laqué blanc, Stahl Weiss lackiert

Bijzonderheden: * = SKG * @

Particularities: * = SKG * @

Particularités: * = SKG * @



Einzelheiten: * = SKG * @

M = Min. te bestellen (blister), min. oder quantity (blister), Quantité minimale (blister), Mindestbestelmengde (blister)

A

Automatische oplegsloten met cilindersluiting naar buitendraaiend	166
Axa Raamsluiting	164
Axa Raamsluiting met cilinder slot	138 t/m 144, 154
Axa Raamsluiting met drukknop	146 t/m 150, 156, 158
Axafix Raamuitzetter/ niet wegdraaibaar	92
Axaflex Classic	90
Axaflex de Luxe Raamuitzetter/ wegdraaibaar	86, 88
Axaflex Raamuitzetter/ wegdraaibaar	80, 82
Axaflex Security Raamuitzetter afsluitbaar	78
Axaflex Speciaal Raamuitzetter/ wegdraaibaar	84
Axarex Raamuitzetter/ telescopisch	102
Axarin Raamuitzetters/telescopisch	102

B

Beldrukker	244
Beveiligingsproduct 	36, 46, 60, 76, 78, 116, 120 t/m 124, 136 t/m 142, 166 t/m 172
Beveiligingsproduct 	30 t/m 38, 46 t/m 58, 62, 186 t/m 210
Bijzetslot	176
Binnendeurbeslag Curve Collection	236 t/m 242
Binnendeurbeslag Curve Collection klik	228 t/m 234
Blisterverpakkingen	256 t/m 280
Boorhulpstuk voor inboorpaumelle	72
Briefplaat	246

C

Comfort Curve collection veiligheidsbeslag	196 t/m 200
Curve collection Binnendeurbeslag	236 t/m 242
Curve collection Binnendeurbeslag, klik	228 t/m 234
Curve collection Comfort Duwer veiligheidsbeslag	196
Curve collection Comfort veiligheidsbeslag	196 t/m 200
Curve collection Comfort, Langschilden veiligheidsbeslag	200
Curve collection Comfort, S-knop veiligheidsbeslag	198
Curve collection Deurkrukken	214 t/m 226
Curve collection Duwer, veiligheidsbeslag	186
Curve collection Kortschilden, veiligheidsbeslag	194
Curve collection Langschilden, veiligheidsbeslag	192
Curve collection Profielrozet, veiligheidsbeslag	202
Curve collection S-knop, veiligheidsbeslag	188
Curve collection veiligheidsbeslag	186

D

Deursluiser	180
Deurkruk Curve collection	214 t/m 226
Deurschild Curve collection binnendeurbeslag	236 t/m 242
Deurschild Curve collection binnendeurbeslag, klik	228 t/m 234
Deurstoppers	248
Dievenklauwen	178
Dreh-kipp kruk	134
Duergarnituren Comfort Curve collection	196
Duergarnituren Curve collection	186
Duergarnituren Smalschild, Duwer	204
Duergarnituren Smalschild, S-knop	206

E

Eindknop	72
Einddop remschaar	126
Elite Raamuitzetter	110
Espagnoletten	116 t/m 124
Espagnoletkruk	128 t/m 132

H

Habilis Raamuitzetter	106, 108
Heavy Duties Scharnieren	30, 32

I

Inboorpaumelle	64, 66
Insteekbijzetslot	176

K

Kantelaafscharnier	30, 38, 50, 54, 60
Klepscharnier	68
Knopgarnituur	190
Kogellager voor kogellagerscharnier	72
Kogellagerscharnier	34 t/m 40
Kogellagerscharnier kantelaaf	38
Kogelstiftpaumelle	50 t/m 56
Kortschild Curve collection	194
Kruggarnituur Smalschild	204 t/m 208

L

Lagerbus voor inbouwpaumelle	72
Lagerring voor inboorpaumelle	72
Langschild Comfort, Duwer Curve collection	196
Langschild Comfort, S-knop Curve collection	198
Langschild Curve collection	194
Langschild Curve collection, Duwer	186
Langschild Curve collection, S-knop	188
Lato raamkruk	134
Losse pen voor scharnier	72
Losse sleutel "G" Gelijksluitende sleutel	128, 132, 136 t/m 144, 154, 166 t/m 172

M

Madeschroef	214, 216, 224, 228, 252
Modern Plankdrager	182

N

Nylon lager voor beslag	250
Nylon lager voor scharnier	72
Nylon lager scharnier	58

O

Onderdeel voor aluminium product	250, 252
Onderdelen scharnieren	72
Onderlegplaat 3302/3308/3309/3318/3319	152, 162
Onderlegplaat remschaar	126
Oplegsloten met cilindersluiting naar binnendraaiend	170, 172
Oplegsloten met cilindersluiting naar buitendraaiend	166, 168, 174
Opvulring voor inboorpaumelle	72

P

Paumelle inboor	64, 66
Paumelle kogelstift	50 t/m 56
Plankdragers Modern	182
Profielrozet Curve collection, veiligheidsbeslag	202

R

Raamespagnolet met haakschoot, verstelbare sluitkom en sluitplaat	116
Raamknip	178
Raamsluiting Axa	164
Raamsluiting Axa, met cilinderslot	138 t/m 142, 154
Raamsluiting Axa, met drukknop	144 t/m 150, 156, 158
Raamuitzetter Axafix/ niet wegdraaibaar	92
Raamuitzetter Axaflex Classic	90
Raamuitzetter Axaflex de Luxe/ wegdraaibaar	86, 88
Raamuitzetter Axaflex Speciaal/ wegdraaibaar	84
Raamuitzetter Axaflex/ wegdraaibaar	80, 82
Raamuitzetter Axaflex Security	78
Raamuitzetter Axarex/ telescopisch	102
Raamuitzetter Axarin/ telescopisch	102
Raamuitzetter Remote Ventilation	76
Raamuitzetter Elite	110
Raamuitzetter Habilis	106, 108
Raamuitzetter Telescopisch	94 t/m 100
Remschaar	126

S

Scharnier Heavy Duties	30, 32
Scharnier Venelite	60, 62
Scharnier klep	68
Scharnier nylon lager	58
Scharnier kogellager	34 t/m 40
Scharnier kogellager, kantelaaf	38
Scharnier ongelagerd	42 t/m 48
Scharnier smal	70
Scharnier onderdeel	72
Schuifuitzetter telescopisch	104
S-Knopgarnituren Comfort, Curve collection	198
S-Knopgarnituren Curve collection	188, 206
Sluithaak voor raamsluiting	152, 164
Sluitkom voor veiligheidsinsteekslot	176
Sluitplaat voor raamsluiting	152, 164
Smalschilden	204 t/m 210
Specials veiligheidsbeslag	212
Stelpen voor raamuitzetters Elite	112
Stelpen voor raamuitzetters Habilis	112
Stelstift bout voor deurkruk/ wisselgarnituur	250
Stiftpen voor deurkruk	250

T

Telescopische uitzetter	94 t/m 100
Tochtklep	246
Toilet-indicator rozet voor deurschild (toilet)	252
Toilet-stift voor deurschild (toilet)	252
Tussenring voor kogelpaumelle	72
Tweepunts raamsluiting	136

V

Valijzer	178
Veiligheidsinsteekslot	176
Veiligheidsscharnier	30, 32, 36, 38, 46 t/m 62
Veiligheidsschilden Curve collection	194
Veiligheidsschilden Smalschild	204 t/m 210
Veiligheidsschilden Smalschild, met vaste kruk	204 t/m 208
Venelite scharnier	60, 62
Ventilatie -rozet	178
Voordeurknop	244

W

Wisselstift voor wisselstiftgarnituur/ deurkruk	250
Wisselstiftgarnituur	250

Z

Zware raamsluiting met cilinderslot, binnendraaiend	144
Zware raamsluiting met cilinderslot, inbouwsluitkom buitendraaiend	138
Zware raamsluiting met cilinderslot, opbouwsluitkom buitendraaiend	140, 142
Zware raamsluiting met drukknop, binnendraaiend	150
Zware raamsluiting met drukknop, inbouwsluitkom buitendraaiend	146
Zware raamsluiting met drukknop, opbouwsluitkom buitendraaiend	148

A

Antiburglary pin	178
Automatic rim cylinder bolt with cylinder lock outswinging	172, 174
Axa Casement fasteners	164
Axa Casement fasteners with cylinder lock	138 up to and including 144, 154
Axa Casement fasteners with release button	146 up to and including 150, 156, 158
Axafix Casement stays "Axafix"/immovable	92
Axaflex Casement stays "Axaflex"/movable	80, 82
Axaflex Classic	90
Axaflex de Luxe Casement stays/ movable	86, 88
Axaflex Security Casement stays/ lockable	78
Axaflex Special Casement stays/ movable	84
Axarex Telescopic Casement stays	102
Axarin Telescopic Casement stays	102

B

Back flap hinges	68
Back plate sets Curve collection	200
Ball bearings for butt hinges with ball bearings	72
Ball bolt hinges	50 up to and including 56
Bearings for bolt hinges	72
Blister packed	256 up to and including 280
Bolt hinges	64, 66
Butt hinge	42 up to and including 48
Butt hinge Heavy Duties	30, 32
Butt hinge Part	72
Butt hinge Venelite	60, 62
Butt hinge with ball bearings	34 up to and including 40
Butt hinge with plastic bearings	58

C

Casement fasteners Axa	164
Casement fasteners Axa, with cylinder lock	138 up to and including 144, 154
Casement stay Axafix/ immovable	92
Casement stay Axaflex de Luxe/ movable	86, 88
Casement stay Axaflex Special/ movable	84
Casement stay Axaflex/ movable	80, 82
Casement stay Axarex/ Telescopic	102
Casement stay Axarin/ Telescopic	102
Casement stay Elite	110

Casement stay Habilis	106, 108
Casement stay Remote Ventilation	76
Casement stay Telescopic	94 up to and including 100
Comfort Curve collection safetyfittings	196
Curve collection Back plate, safetyfittings	200
Curve collection Comfort Push-pad safetyfittings	188
Curve collection Comfort safetyfittings	196
Curve collection Comfort, Long backplate safetyfittings	196 up to and including 200
Curve collection Comfort, S-knob safetyfittings	198
Curve collection Doorhandles	214 up to and including 226
Curve collection Push-pad, safetyfittings	186
Curve collection Inside doors	236 up to and including 242
Curve collection Inside doors, click	228 up to and including 234
Curve collection Long backplate, safetyfittings	194
Curve collection Profile roses, safetyfittings	202
Curve collection safetyfittings	186 up to and including 190
Curve collection S-knob, safetyfittings	188

D

Door plate Curve collection Inside doors	236 up to and including 242
Door plate Curve collection Inside doors, click	228 up to and including 234
Doorhandles Curve collection	214 up to and including 226
Door-spring	180
Door stopper press	248
Draughtflap	246
Drilling aid Bolt hinges	72

E

Elite Casement stay	110
End button	72
End button friction stay	126
Espagnolets	116 up to and including 124
Espagnolet handle	128 up to and including 132

F

Fanlight catch	178
Fanlight holder	178
Filling plate for bolt hinges	72
Filling plate for bolt hinges	72
Fixating screw	214, 216, 224, 228, 252
Friction stay	126

H

Hablis Casement stay	106, 108
Handle garniture Narrow back plates	204 up to and including 210
Heavy casement fasteners release button, 'built-in' with striking cup outswinging	146
Heavy casement fasteners release button, inswinging	150
Heavy casement fasteners release button, 'surface-mounted' with striking cup outswinging	148
Heavy casement fasteners with cylinder lock, 'built-in' with striking cup outswinging	138
Heavy casement fasteners with cylinder lock, inswinging	144
Heavy casement fasteners with cylinder lock, 'surface-mounted' with striking cup outswinging	140, 142
Heavy Duties Butt hinges	30, 32

I

Inside doors Curve Collection	236 up to and including 242
Inside doors Curve Collection click	228 up to and including 234

K

Knob sets	190
------------------	-----

L

Letterplates	246
Leverknobs	244
Locking hook for casement fastener	152, 164
Long backplate Comfort, Push-pad Curve collection	196
Long backplate Comfort, S-knob Curve collection	198
Long backplate Curve collection	194
Long backplate Curve collection, Push-pad	186
Long backplate Curve collection, S-knob	188
Loose Key "G" equal locking	128, 132, 136 up to and including 144, 154, 166 up to and including 172
Loose pin for butt hinges	72

M

Modern Shelfbrackets	182
Mortice deadlock	176
Mounting kit	152, 162

N

Narrow back plates	204 up to and including 210
Nylon bush for butt hinges	72
Nylon bush for fittings	250



P

Parts "Hinges"	72
Paumelle	50 up to and including 56
Pin for casement stays Elite	112
Pin for casement stays Habilis	112
Pin for doorhandles	250
Profile roses Curve collection	202
Push-bell	244
Push-pad garnitures Comfort Curve collection, Push-pad	196
Push-pad garnitures Comfort Curve collection, S-knob	198
Push-pad garnitures Narrow back plates, Push-pad	206
Push-pad garnitures Narrow back plates, S-knob garnitures	204

R

Rim cylinder bolt with cylinder lock inswinging	170, 172
Rim cylinder bolt with cylinder lock outswinging	166, 168, 174
Rimlock	176

S

Safetyproduct 	36, 46, 60, 76, 78 116, 120 up to and including 124, 136 up to and including 142, 166 up to and including 172
Safetyproduct 	30, 32, 36 up to and including 38, 46 up to and including 58, 62 188 up to and including 210
Security butt hinges	30, 32, 36 up to and including 38, 46 up to and including 62
Security shields Curve collection	194
Security shields Narrow back plated, with fixed handle	204 up to and including 208
Security shields Narrow back plates	210
Setbolt for doorhandles/ spindle halfset garniture	250
Shelfbrackets Modern	182
S-Knob sets Comfort, Curve collection	198
S-Knob sets Curve collection	188, 204
Spacer ball for bolt hinges	72
Spare parts for aluminium products	250, 252
Specials safetyfittings	212
Spindle for halfset for spindle halfset garniture/doorhandles	250

Spindle halfset garniture	250
Striking cup For mortice deadlock	176
Striking plate for casement fastener	152, 164
Support 3302/3308/3309/3318/3319	152, 162
Support friction stay	126

T

Telescopic casement stay	94 up to and including 100
Toilet spindle for doorplate (toilet)	252
Toilet-indicator rose for doorplate (toilet)	252
Two-point casement fasteners	136

V

Venelite	60, 62
Ventilation rose	178

W

Window espagnolet with hook bolt, adjustable striking cup and endplate	116 up to and including 124
Window handle Lato	134



A	
à deux points fermetures	136
à roulements à billes pour charnières à boutons et	
à roulements à billes	72
Accessoire Fiches	72
Accessoires "Charnières"	72
Accessoires pour produits et aluminium	250, 252
Axa Fermetures	164
Axa Fermetures avec serrure avec cylindre	138 et inclut jusqu'à 144, 154
Axa Fermetures avec un bouton de sécurité	146 et inclut jusqu'à 150, 156, 158
Axafix Entrebailleurs "Axafix"/non mobile	92
Axaflex Classic	90
Axaflex de Luxe Entrebailleurs/tournant	86, 88
Axaflex Entrebailleurs "Axaflex"/tournant	80, 82
Axaflex Security Entrebailleurs/ fermant	78
Axaflex spécial Entrebailleurs/ tournant	84
Axarex Entrebailleurs télescopiques	102
Axarin Entrebailleurs télescopiques	102
B	
Bagues pour Fiches	72
Bagues pour fiches à boutons	72
Belpresser	244
Boulon anti-vol	178
Boulon de réglage avec poignées/ cheville de rechange pousoir	250
Bouton à la fin	72
Bouton à la fin de coulisse à frein	178
C	
Charnière à boutons et à roulements à billes	34 et inclut jusqu'à 40
Charnière à boutons et à roulements à billes, logement de porte	38
Charnière Accessoire	72
Charnière	42 et inclut jusqu'à 48
Charnière avec goujon amovible avec boulon anti-vol	70
Charnière avec roulements en matière synthétique	58
Charnière de table	68
Charnières à boutons et à roulements à billes	34 et inclut jusqu'à 40
Charnières à boutons et à roulements à billes logement de porte	38
Charnières avec roulements en matière synthétique	58
Charnière Heavy Duties	30, 32
Charnière de sûreté	30, 32, 36 et inclut jusqu'à 38, 46 et inclut jusqu'à 62

Charnière Venelite	60, 62	Entrebâilleur Habilis	112, 114
Cheville avec pognées pouce	250	Entrebâilleur Remote Ventilation	76
Cheville de rechange pour cheville de rechange pousoir/ poignées	250	Entrebâilleur télescopique	94 et inclut jusqu'à 104
Cheville de rechange pousoir	250	Entrée pour Boîte aux lettres	246
Cheville de toilette pour plaques (toilette)	252	Equerres Modern	182
Collection Curve Bouton S, ferrement de sécurité	188	Espagnolette avec crochet pêne, gâche à douille de ajustable, plaque de fermeture	116 et inclut jusqu'à 124
Collection Curve Comfort ferrement de sécurité	196 et inclut jusqu'à 200	Étroit plaque	204 et inclut jusqu'à 210
Collection Curve Comfort Pousoir ferrement de sécurité	196		
Collection Curve Comfort, Bouton S ferrement de sécurité	198		
Collection Curve Comfort, Plaque longue ferrement de sécurité	200		
Collection Curve Poissoir, ferrement de sécurité	186		
Collection Curve ferrement de sécurité	186		
Collection Curve Plaque longue, ferrement de sécurité	194		
Collection Curve Plaque, ferrement de sécurité	196		
Collection Curve Poignées	214 et inclut jusqu'à 226		
Collection Curve Portes intérieures	236 et inclut jusqu'à 242		
Collection Curve Portes intérieures, click	228 et inclut jusqu'à 234		
Collection Curve Rosaces européenne, ferrement de sécurité	202		
Comfort Collection Curve ferrement de sécurité	196		
Coulisse à frein	126		
Courtes Boulons	250, 252		
Courtes douille	250		
Coussinet de Rembourrage pour fiches	72		
Coussinet de Rembourrage pour fiches	72		
Crochet	178		
Crochet pour fermetures	152, 164		
		F	
D		Fermetures Axa	164
Desserré Clef "G" fermeture avec la même clef	128, 132, 136 et inclut jusqu'à 144, 154, 166 et inclut jusqu'à 172	Fermetures Axa, avec serrure avec cylindre	138 et inclut jusqu'à 142, 154
		Fermetures renforcées avec cylindre, 'en applique' avec gâche à douille tournant vers l'extérieur	140, 142
E		Fermetures renforcées avec cylindre, 'encastré' avec gâche à douille tournant vers l'extérieur	138
Ecastrée serrure de sécurité	176	Fermetures renforcées avec cylindre, tournant vers l'intérieur	144
Elite Casement stay	110	Fermetures renforcées un bouton de sécurité, 'en applique' avec gâche à douille tournant vers l'extérieur	148
Emballage blister	256 et inclut jusqu'à 280	Fermetures renforcées un bouton de sécurité, 'encastré' avec gâche à douille tournant vers l'extérieur	146
Entrebâilleur Axafix/ non mobile	92	Fermetures renforcées un bouton de sécurité, tournant vers l'intérieur	150
Entrebâilleur Axaflex de Luxe/ tournant	86, 88	Fiches	64, 66
Entrebâilleur Axaflex Special/ tournant	84	Fiches à boutons	50 et inclut jusqu'à 56
Entrebâilleur Axaflex/ tournant	80,82		
Entrebâilleur Axarex/ télescopique	102	G	
Entrebâilleur Axarin/ télescopique	102	Gache a doille tournant Vers ecastrée serrure de sécurité	176
Entrebâilleur Elite	110	Garniture bouton	190
		Garniture bouton S Comfort, Curve collection	198
		Garniture bouton S Curve collection	188
		Garniture de poignée Étroit plaque	204 et inclut jusqu'à 210
		Goujon amovible pour charnières étroites	72
		Goujon pour les entrebâilleurs Elite	112
		Goujon pour les entrebâilleurs Habilis	112
		H	
		Habilis Casement stay	106, 108
		Heavy Duties charnière	30, 32
		I	
		Indicateur pour toilette rosace pour plaques (toilette)	252

M

Modernes Equerres 182

P

Palier et nylon avec charnières 72
Palier et nylon vers de ferrement 250
Paumelle 50 et inclut jusqu'à 56
Plaque de sécurité Curve collection 186
Plaque de sécurité Étroit plaque, poignée de porte fixe 204 et inclut jusqu'à 210
Plaque longue Comfort, bouton S Curve collection 198
Plaque longue Comfort, Poussoir Curve collection 196
Plaque longue Curve collection 186
Plaque longue Curve collection, bouton S 188
Plaque longue Curve collection, Poussoir 186
Plaques Curve collection 194
Poignée de espagnolette 128 et inclut jusqu'à 132
Poignée de fenêtre Lato 134
Poignée de porte d'entrée 244
Poignées Collection Curve 214 et inclut jusqu'à 226
Portes intérieures Collection Curve Click 228 et inclut jusqu'à 234
Portes intérieures Curve collection 236 et inclut jusqu'à 242
Poussoir Comfort Collection Curve, bouton S 198
Poussoir Comfort Collection Curve, Poussoir 196
Poussoir Étroit plaque, bouton S 204
Poussoir Étroit plaque, Poussoir 206
Presse de bouchon de porte 248
Produit de sécurité  36, 46, 60, 76, 78, 116, 120 et inclut jusqu'à 124, 136 et inclut jusqu'à 142, 166 et inclut jusqu'à 172
Produit de sécurité  30, 32, 36 et inclut jusqu'à 38, 46 et inclut jusqu'à 58, 62, 186 et inclut jusqu'à 210

R

Ressort ferme porte 180
Rosace pour ventilation 178
Rosaces européenne Curve collection 202

S

Spécial ferrement de sécurité 212
Support 3302/3308/ 3309/3318/3319 152, 162
Support de coulisse à frein 126

T

Targette 178

V

Venelite Charnières 60,62
Verrou à cylindre 176
Verrou à cylindre 176
Verrou à cylindre applicable tournant vers l'extérieur 168, 174
Verrou à cylindre applicable tournant vers l'intérieur 170, 172
Verrou à cylindre applicable, automatic ournant vers l'extérieur 166
Vis d'arretage 214, 216, 224, 228, 252
Volet anti courant d' air 246

A

Arretierschraube	214, 216, 224, 228, 252
Aufliegende Zylinderverschlüsse auswärtsdrehend	168, 174
Aufliegende Zylinderverschlüsse innenwärtsdrehend	170, 172
Ausziehbare Stift für Scharniere	72
Automatische Aufliegende Zylinderverschlüsse auswärtsdrehend	166
Axa Fensterverschlüsse	164
Axa Fensterverschlüsse mit Druckknopf	144 bis einschließlich 150, 156, 158
Axa Fensterverschlüsse mit Zylinderverschlüsse	138 bis einschließlich 142, 154
Axafix Fensteraussteller "Axafix"/nicht lenkbar	92
Axaflex de Luxe Fensteraussteller/ lenkbar	86, 88
Axaflex Fensteraussteller "Axaflex"/lenkbar	80, 82
Axaflex Security Fensteraussteller/ abschließbar	78
Axaflex Spezial Fensteraussteller /lenkbar	84
Axarex Teleskopische Fensteraussteller	102
Axarin Teleskopische Fensteraussteller	102

B

Bandsicherungsbolzen	178
Beldrucker	244
Blisterverpackung	256 bis einschließlich 280
Bohr-Hilfe Einbohrbänder	72
Bremkulisse	126
Briefeinwürfe	246

C

Comfort Curve Kollektion Sicherheitsbeschlag	196 bis einschließlich 200
Curve Kollektion Stossgriff, Sicherheitsbeschlag	186
Curve Kollektion Innentüren	236 bis einschließlich 242
Curve Kollektion Innentüren, Klick	228 bis einschließlich 234
Curve Kollektion Klemmplatenschild, Sicherheitsbeschlag	192, 194
Curve Kollektion Komfort Sicherheitsbeschlag	196 bis einschließlich 200
Curve Kollektion Komfort, Klemmplatenschild Sicherheitsbeschlag	200
Curve Kollektion Komfort, S-knopf Sicherheitsbeschlag	196
Curve Kollektion Komfort, Stossgriff Sicherheitsbeschlag	198
Curve Kollektion Profil Rosetten, Sicherheitsbeschlag	202
Curve Kollektion Sicherheitsbeschlag	186
Curve Kollektion S-knopf, Sicherheitsbeschlag	198
Curve Kollektion Türdrücker	214 bis einschließlich 226

E

Einbohrbänder	64, 66
Einstellschrauben für Türdrücker /Wechselstift garnitur	250
Elite Fensteraussteller	110
Ende knopf	72
Ende knopf Bremskulisse	126
Erhöhung 3302/3308/3309/3318/3319	152, 162
Erhöhung Bremskulisse	126
Ersatzteile für Aluminiumprodukte	250, 252
Espagnoletten	116 bis einschließlich 124
Espagnolet Griff	128 bis einschließlich 132

F

Fallhaken	178
Fenster griff Lato	134
Fensteraussteller Axafix/ nicht lenkbar	92
Fensteraussteller Classic	90
Fensteraussteller Axaflex de Luxe/ lenkbar	86, 88
Fensteraussteller Axaflex Special/ lenkbar	84
Fensteraussteller Axaflex/ lenkbar	80, 82
Fensteraussteller Axarex/ Teleskopisch	102
Fensteraussteller Axarin/ Teleskopisch	102
Fensteraussteller Elite	110
Fensteraussteller Habilis	106, 108
Fensteraussteller Remote Ventilation	76
Fensteraussteller Teleskopisch	94 bis einschließlich 104
Fensterespagnolet mit Hakenschlossriegel, verstellbare Schliesstopf, Abschlußplatte	116 bis einschließlich 124
Fensterriegel	178
Fensterverschlüsse Axa	164
Fensterverschlüsse Axa, mit Zylinderverschlüsse	138 bis einschließlich 144, 154
Fensterverschlüsse Axa, mit Druckknopf	146 bis einschließlich 150, 156, 158
Füll-Scheibe für Einbohrbänder	72
Füll-Scheibe für Einbohrbänder	72

G

Griffgarniture Schmalschild	204 bis einschließlich 210
------------------------------------	----------------------------

H

Habilis Fensteraussteller	106, 108
Haken für Fensterverschlüsse	152, 164

Haltestift für Türdrücker	250
Heavy Duties Scharniere	30, 32

I

Inliegender Zylinderverschlüsse	176
Innentüren Curve Kollektion	236 bis einschließlich 242
Innentüren Curve Kollektion Klik	228 bis einschließlich 234

K

Klemplattenschild Curve collection	194
Knopfgarnitur	190
Konsolstützen Modern	182
Kugellager für Scharniere mit Kugellager	72
Kugelstift Türscharniere	50 bis einschließlich 56
Kurze Bolzen	250, 252
Kurze Gewindehülsen	250

L

Lager-Scheibe für Einbohrbänder	72
Langschild Curve collection	194
Langschild Curve collection, S-Knopf	188
Langschild Curve collection, Stosgriff	186
Langschild Komfort, S-Knopf Curve collection	198
Langschild Komfort, Stosgriff Curve collection	196

M

Modern Konsolstützen	182
-----------------------------	-----

N

Nylonlager für Beschlag	250
Nylonlager für Scharniere	72

P

Paumelle	50 bis einschließlich 56
Profil Rosetten Curve collection	202

R

Roset für Belüftung	178
----------------------------	-----

S

Scharniere Heavy Duties	30, 32
Scharniere Venelite	60, 62
Scharniere	42 bis einschließlich 48
Scharniere mit Kugellager	34 bis einschließlich 40
Scharniere mit Kugellager, Leibung	38
Scharniere mit Kunststoff-Lager	58
Scharniere Tischbänder	68
Scharniere Zubehör	72
Schliesbleche für Fensterverschlüsse	152, 164
Schliesstopf für Sicherheitsvorschubschloß	176
Schmalschilden	204 bis einschließlich 210
Schwere fensterverschlüsse mit zylinderverschließet, 'Aufbau' mit Schliesstopf auswärtsdrehend	140, 142
Schwere fensterverschlüsse mit zylinderverschließet, Einbau' mit Schliesstopf auswärtsdrehend	138
Schwere fensterverschlüsse mit zylinderverschließet, innenwärtsdrehend	144
Schwere fensterverschlüsse mit Druckknopf, 'Aufbau' mit Schliesstopf auswärtsdrehend	148
Schwere fensterverschlüsse mit Druckknopf, Einbau' mit Schliesstopf auswärtsdrehend	146
Schwere fensterverschlüsse mit Druckknopf, innenwärtsdrehend	150
Seperat Schlüssel "G" gleichschließend	128, 132, 136 bis einschließlich 144, 154, 166 bis einschließlich 172
Sicherheitsprodukt 	36, 46, 60, 76, 78, 116, 120 bis einschließlich 124, 136 bis einschließlich 142, 166 bis einschließlich 172
Sicherheitsprodukt 	30, 32, 36 bis einschließlich 38, 46 bis einschließlich 58, 62, 186 bis einschließlich 210
Sicherheitssscharniere	30, 32, 36, 38, 46 bis einschließlich 62
Sicherheitssschilden Curve collection	194
Sicherheitssschilden Schmalschild	204 bis einschließlich 210
Sicherheitssschilden Schmalschild, Feste griff	204 bis einschließlich 208
Sicherheitsvorschubschloß	176
S-Knopfgarnitur Curve collection	188, 206
S-Knopfgarnitur Komfort, Curve collection	198
Spezials Sicherheitsbeschlag	212
Stift für Fensteraussteller Elite	112
Stift für Fensteraussteller Habilis	112
Stossgriffgarnitur Komfort Curve kollektion, S-knopf	188

Stossgriffgarnitur Komfort Curve kollektion, Stossgriff	186
Stossgriffgarnitur Schmalschild, S-knopf	206
Stossgriffgarnitur Schmalschild, Stossgriff	204

T

Teleskopische Fensteraussteller	94 bis einschließlich 104
Tischbänder	68
Toilette Stift für Türschilder (Toilette)	252
Toilette-Anzeigerosette für Türschilder (Toilette)	252
Türdrücker Curve Kollektion	214 bis einschließlich 226
Türschild Curve Kollektion Innentüren	236 bis einschließlich 242
Türschild Curve Kollektion Innentüren, Klik	228 bis einschließlich 234
Türschließer	180
Türstopselfresse	248

V

Venelite	60, 62
Vordertürknoepf	244

W

Wechselstift Wechselstift garnitur/ Türdrücker	250
Wechselstift garnitur	250

Z

Zubehöre "Scharniere"	72
Zugluft Klappe	246
Zweipunkt Fensterverschlüsse	136
Zwischen-Scheibe für Kugelfstift-Türscharniere	72

