

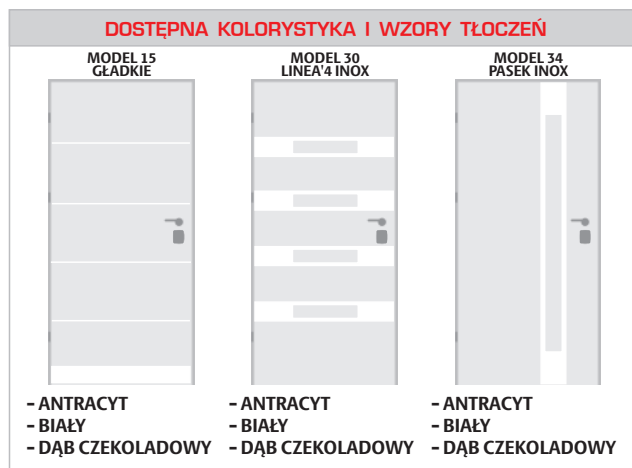
PRESTIGE 88



NOWOŚĆ
Już w sprzedaży !!!



DRZWI zewnętrzne energooszczędne PASYWNE



OKUCIA STANDARDOWE



OKUCIA ZA DOPŁATĄ



Drzwi zewnętrzne energooszczędne pasywne DELTA PRESTIGE przeznaczone są do obiektów mieszkalnych, przemysłowych, biurowych itp. Na drzwi DELTA PRESTIGE zostały wykonane badania (ITT) zgodnie z normą PN-EN 14351-1 + A1:2010 wraz z możliwością przeszkleń. Przenikalność cieplna drzwi pełnych wynosi $U_d[W/(m^2 \cdot K)] = 0,64$, natomiast drzwi przeszklone posiadają przenikalność $U_d[W/(m^2 \cdot K)] \geq 0,72$ (przeszklenie Pasek INOX).

Skrzydło o grubości ≈ 88 mm wykonane jest w wersji dwuprzylgowej i posiada dwie uszczelki po obwodzie. Zbudowane jest z ramiaka drewnianego wzmocnionego stabilizatorami przeciwko odkształcaniu, pokrytego płaszczyzną Safe Panel w technologii HPL, o zwiększonej odporności na czynniki atmosferyczne, uszkodzenia i zadrapania. Wypełnienie drzwi stanowi pianka poliuretanowa wzmocniona obustronnie płytami drewnopochodnymi MFP. Drzwi DELTA PRESTIGE wyposażone są w zamek listwowy 3-punktowy z wkładką atestowaną DELTA GD6.

Ościeżnica wykonana jest z profilu drewnianego obłożonego laminatem Safe Panel (HPL) w kolorze skrzydła i wyposażona w dodatkową uszczelkę.

Do drzwi stosuje się specjalny próg termiczny ALU/PCV.

Zawiasy drzwi posiadają regulację w 3 płaszczyznach.

Drzwi występują wyłącznie w wersji gładkiej. W opcji za dopłatą występują również przeszklenia INOX (patrz: str.17), pochwyt okrągły długości 170 cm (jak na zdjęciu powyżej) z klamką AXA.

DOSTĘPNE PRZESZKLENIA DO DRZWI PRESTIGE

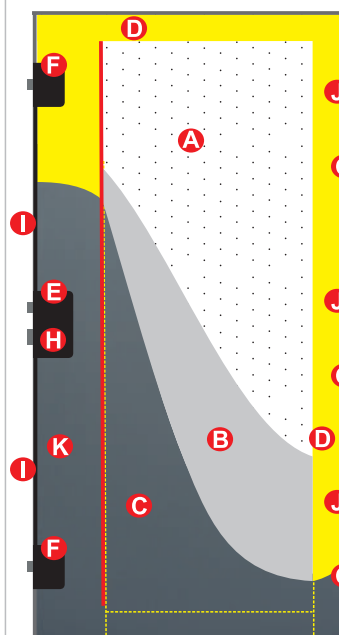


MODEL 30
Przeszklenie LINEA'4 INOX
DECORMAT / LUSTRO WENECKIE



MODEL 34
Przeszklenie PASEK INOX
DECORMAT / LUSTRO WENECKIE

SCHEMAT DRZWI



- A Izolacja PUR - bez mostków cieplnych
- B Płyta bezpieczna MFP
- C Safe Panel (HPL)
- D Ramiak drewniany - bez mostków cieplnych
- E Zamek centralny listwowy
- F Zamek pomocniczy zamka centralnego
- G Bolce antywyważeniowe
- H Atestowana wkładka GD6 klasy C i klasy 6
- I Ciężno zamka centralnego
- J Zawias regulowany w 3 płaszczyznach
- K Stabilizator skrzydła

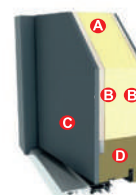
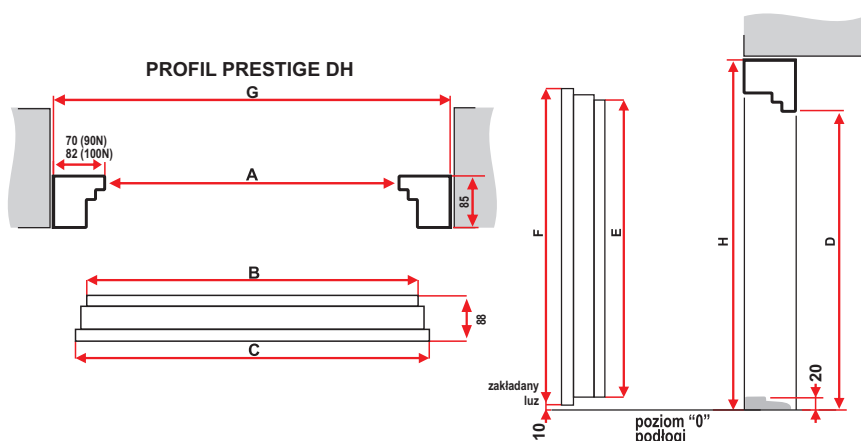





TABELA WYMIAROWA ORAZ SCHEMATY SKRZYDEŁ I OŚCIEŻNIC



SZEROKOŚĆ DRZWI	A	B	C	D	E	F	G	H
90N	860	879	936	2018	2000	2047	1000	2100
100N	936	956	1016	2018	2000	2047	1100	2100



DRZWI DELTA PRESTIGE

DELTA PRESTIGE 90N GŁADKIE	3.590,00
DELTA PRESTIGE 90N GŁADKIE z przeszkleniem PASEK INOX.	4.340,00
DELTA PRESTIGE 90N GŁADKIE z przeszkleniem LINEA'4 INOX	4.590,00
DELTA PRESTIGE 100N GŁADKIE	3.690,00
DELTA PRESTIGE 100N GŁADKIE z przeszkleniem PASEK INOX	4.440,00
DELTA PRESTIGE 100N GŁADKIE z przeszkleniem LINEA'4 INOX	4.690,00

W skład kompletu drzwi wchodzi: skrzydło drzwiowe grubości ≈ 88 mm., z zamkiem centralnym listwowym, gładkie, ościeżnica drewniana w kolorze skrzydła, komplet zawiasów regulowanych w 3 płaszczyznach, komplet szylców z rozetą T1 i klamką TAMARA'2 INOX, wkładka DELTA GD6 atestowana klasy 6, wizjer panoramiczny i próg ALU/PCV.

WYPOSAŻENIE DODATKOWE

- Pochwyty okrągłe długości 170 cm z klamką AXA	490,00
- Elektrozacpek 12V AC/DC z montażem w ościeżnicy	170,00
- Zestaw 6 śrub i 6 blach montażowych do ościeżnic drewnianych	19,00