

2018  
edycja 1



**V S**  
ŁADNE KLAMKI

fit  
it

# TOTAL Q INSERT FIT



TYLKO 6mm  
fit


**nowosc**

# VIP FIT 4 klasa

165,85 | 204,-

KOD 49-0152  
chrom

KOD 49-0075		<b>WK</b> 34,96 /43,-
KOD 49-0076		<b>WB</b> 34,96 /43,-
KOD 49-0077		<b>WC</b> 52,03 /64,-




grubość rozety 6mm


**nowosc**

# VIP FIT 4 klasa

165,85 | 204,-

KOD 49-0153  
chrom-satyna

KOD 49-0078		<b>WK</b> 34,96 /43,-
KOD 49-0079		<b>WB</b> 34,96 /43,-
KOD 49-0080		<b>WC</b> 52,03 /64,-







grubość rozety 6mm

**nowosc**

# TOTAL Q INSERT FIT 4 klasa 171,54 | 211,-

KOD 49-0165  
chrom-biały

KOD 49-0075		<b>WK</b> 34,96 /43,-
KOD 49-0076		<b>WB</b> 34,96 /43,-
KOD 49-0077		<b>WC</b> 52,03 /64,-







grubość rozety 6mm

**nowosc**

# TOTAL Q INSERT FIT 4 klasa 171,54 | 211,-

KOD 49-0166  
chrom-czarny

KOD 49-0075		<b>WK</b> 34,96 /43,-
KOD 49-0076		<b>WB</b> 34,96 /43,-
KOD 49-0077		<b>WC</b> 52,03 /64,-






grubość rozety 6mm


**nowosc**

# QBIK FIT 4 klasa

155,28 | 191,-

KOD 49-0164  
chrom-satyna

KOD 49-0078		<b>WK</b> 34,96 /43,-
KOD 49-0079		<b>WB</b> 34,96 /43,-
KOD 49-0080		<b>WC</b> 52,03 /64,-



grubość rozety 6mm

**nowosc**


CENA NETTO / CENA BRUTTO

## TOTAL Q FIT 4 klasa

165,85 | 204,-

KOD 49-0156  
chrom

KOD 49-0075		<b>WK</b> 34,96 /43,-
KOD 49-0076		<b>WB</b> 34,96 /43,-
KOD 49-0077		<b>WC</b> 52,03 /64,-






grubość rozety 6mm


**NOWOSC**

## TOTAL Q FIT 4 klasa

165,85 | 204,-

KOD 49-0157  
chrom-satyna

KOD 49-0078		<b>WK</b> 34,96 /43,-
KOD 49-0079		<b>WB</b> 34,96 /43,-
KOD 49-0080		<b>WC</b> 52,03 /64,-






grubość rozety 6mm

**NOWOSC**

## HEAVY FIT 4 klasa

156,10 | 192,-

KOD 49-0106  
chrom

KOD 49-0075		<b>WK</b> 34,96 /43,-
KOD 49-0076		<b>WB</b> 34,96 /43,-
KOD 49-0077		<b>WC</b> 52,03 /64,-






grubość rozety 6mm


**NOWOSC**

## COSMO FIT 4 klasa

155,28 | 191,-

KOD 49-0155  
chrom-satyna

KOD 49-0078		<b>WK</b> 34,96 /43,-
KOD 49-0079		<b>WB</b> 34,96 /43,-
KOD 49-0080		<b>WC</b> 52,03 /64,-






grubość rozety 6mm

**NOWOSC**

## METRIK Q FIT 4 klasa

165,85 | 204,-

KOD 49-0158  
chrom

KOD 49-0075		<b>WK</b> 34,96 /43,-
KOD 49-0076		<b>WB</b> 34,96 /43,-
KOD 49-0077		<b>WC</b> 52,03 /64,-





grubość rozety 6mm

**NOWOSC**

## COSMO FIT 4 klasa

155,28 | 191,-

KOD 49-0154  
chrom

KOD 49-0075		<b>WK</b> 34,96 /43,-
KOD 49-0076		<b>WB</b> 34,96 /43,-
KOD 49-0077		<b>WC</b> 52,03 /64,-






grubość rozety 6mm


**NOWOSC**

## METRIK Q FIT 4 klasa

165,85 | 204,-

KOD 49-0159  
chrom-satyna

KOD 49-0078		<b>WK</b> 34,96 /43,-
KOD 49-0079		<b>WB</b> 34,96 /43,-
KOD 49-0080		<b>WC</b> 52,03 /64,-






grubość rozety 6mm

**NOWOSC**

## HEAVY FIT 4 klasa

156,10 | 192,-

KOD 49-0108  
antracyt




KOD 49-0078		<b>WK</b> 34,96 /43,-
KOD 49-0079		<b>WB</b> 34,96 /43,-
KOD 49-0080		<b>WC</b> 52,03 /64,-



grubość rozety 6mm

**NOWOSC**

160,98 | 198,-

KOD 49-0087		<b>WK</b> 38,21 /47,-
KOD 49-0088		<b>WB</b> 38,21 /47,-
KOD 49-0089		<b>WC</b> 56,10 /69,-



grubość rozety 6mm

**NOWOSC**

WARNA FIT



TYLKO 6mm  
fit

**nowosc**


WARNA FIT

4 klasa

129,27 | 159,-

KOD 49-0112  
biały

KOD 49-0084	<input type="checkbox"/>	<b>WK</b>	38,21 /47,-
KOD 49-0085	<input type="checkbox"/>	<b>WB</b>	38,21 /47,-
KOD 49-0086	<input type="checkbox"/>	<b>WC</b>	56,10 /69,-



grubość rozety 6mm

**nowosc**

SPY Q FIT

4 klasa

134,15 | 165,-

KOD 49-0163  
biały

KOD 49-0084	<input type="checkbox"/>	<b>WK</b>	38,21 /47,-
KOD 49-0085	<input type="checkbox"/>	<b>WB</b>	38,21 /47,-
KOD 49-0086	<input type="checkbox"/>	<b>WC</b>	56,10 /69,-



grubość rozety 6mm

**nowosc**

WARNA FIT

4 klasa

150,41 | 185,-

KOD 49-0167  
złoty

KOD 49-0169	<input type="checkbox"/>	<b>WK</b>	38,21 /47,-
KOD 49-0170	<input type="checkbox"/>	<b>WB</b>	38,21 /47,-
KOD 49-0171	<input type="checkbox"/>	<b>WC</b>	56,10 /69,-



grubość rozety 6mm

**nowosc**


WARNA FIT

4 klasa

129,27 | 159,-

KOD 49-0113  
antracyt

KOD 49-0087	<input type="checkbox"/>	<b>WK</b>	38,21 /47,-
KOD 49-0088	<input type="checkbox"/>	<b>WB</b>	38,21 /47,-
KOD 49-0089	<input type="checkbox"/>	<b>WC</b>	56,10 /69,-



grubość rozety 6mm

**nowosc**


EVER FIT

4 klasa

129,27 | 159,-

KOD 49-0093  
antracyt

KOD 49-0087	<input type="checkbox"/>	<b>WK</b>	38,21 /47,-
KOD 49-0088	<input type="checkbox"/>	<b>WB</b>	38,21 /47,-
KOD 49-0089	<input type="checkbox"/>	<b>WC</b>	56,10 /69,-



grubość rozety 6mm

**nowosc**

CENA NETTO / CENA BRUTTO

## WARNA FIT

4 klasa

129,27 | 159,-

KOD 49-0111  
czarny

KOD 49-0081		<b>WK</b>	38,21 / 47,-
KOD 49-0082		<b>WB</b>	38,21 / 47,-
KOD 49-0083		<b>WC</b>	56,10 / 69,-



grubość rozety 6mm

**NOWOSC**


## WARNA FIT

4 klasa

123,58 | 152,-

KOD 49-0110  
chrom-satyna

KOD 49-0078		<b>WK</b>	34,96 / 43,-
KOD 49-0079		<b>WB</b>	34,96 / 43,-
KOD 49-0080		<b>WC</b>	52,03 / 64,-



grubość rozety 6mm

**NOWOSC**

## WARNA FIT

4 klasa

123,58 | 152,-

KOD 49-0109  
chrom

KOD 49-0075		<b>WK</b>	34,96 / 43,-
KOD 49-0076		<b>WB</b>	34,96 / 43,-
KOD 49-0077		<b>WC</b>	52,03 / 64,-



grubość rozety 6mm

**NOWOSC**

## SPY Q FIT

4 klasa

128,46 | 158,-

KOD 49-0162  
czarny

KOD 49-0081		<b>WK</b>	38,21 / 47,-
KOD 49-0082		<b>WB</b>	38,21 / 47,-
KOD 49-0083		<b>WC</b>	56,10 / 69,-



grubość rozety 6mm

**NOWOSC**


## SPY Q FIT

4 klasa

134,15 | 165,-

KOD 49-0161  
chrom-satyna

KOD 49-0078		<b>WK</b>	34,96 / 43,-
KOD 49-0079		<b>WB</b>	34,96 / 43,-
KOD 49-0080		<b>WC</b>	52,03 / 64,-



grubość rozety 6mm

**NOWOSC**


## SPY Q FIT

4 klasa

128,46 | 158,-

KOD 49-0160  
chrom

KOD 49-0075		<b>WK</b>	34,96 / 43,-
KOD 49-0076		<b>WB</b>	34,96 / 43,-
KOD 49-0077		<b>WC</b>	52,03 / 64,-



grubość rozety 6mm

**NOWOSC**

## EVER FIT

4 klasa

129,27 | 159,-

KOD 49-0092  
czarny

KOD 49-0081		<b>WK</b>	38,21 / 47,-
KOD 49-0082		<b>WB</b>	38,21 / 47,-
KOD 49-0083		<b>WC</b>	56,10 / 69,-



grubość rozety 6mm

**NOWOSC**


## EVER FIT

4 klasa

123,58 | 152,-

KOD 49-0091  
chrom-satyna

KOD 49-0078		<b>WK</b>	34,96 / 43,-
KOD 49-0079		<b>WB</b>	34,96 / 43,-
KOD 49-0080		<b>WC</b>	52,03 / 64,-



grubość rozety 6mm

**NOWOSC**


## EVER FIT

4 klasa

123,58 | 152,-

KOD 49-0090  
chrom

KOD 49-0075		<b>WK</b>	34,96 / 43,-
KOD 49-0076		<b>WB</b>	34,96 / 43,-
KOD 49-0077		<b>WC</b>	52,03 / 64,-



grubość rozety 6mm

**NOWOSC**

ZOE FIT



TYLKO 6mm  
fit

**nowosc**

ZOE FIT

4 klasa

123,58 | 152,-

KOD 49-0100  
chrom

KOD 49-0075		<b>WK</b>	34,96 /43,-
KOD 49-0076		<b>WB</b>	34,96 /43,-
KOD 49-0077		<b>WC</b>	52,03 /64,-



grubość rozety 6mm

**nowosc**


ZOE FIT

4 klasa

123,58 | 152,-

KOD 49-0101  
chrom-satyna

KOD 49-0078		<b>WK</b>	34,96 /43,-
KOD 49-0079		<b>WB</b>	34,96 /43,-
KOD 49-0080		<b>WC</b>	52,03 /64,-



grubość rozety 6mm

**nowosc**

LUCE 02 VIS

165,04 | 203,-

LUCE 02 VIS



165,04 | 203,-

KOD 35-2142  
chrom

KOD 35-0331		<b>WK</b>	65,85 /81,-
KOD 35-0332		<b>WB</b>	65,85 /81,-
KOD 35-0333		<b>WC</b>	149,59 /184,-

KOD 35-2143  
chrom-satyna

KOD 35-0334		<b>WK</b>	65,85 /81,-
KOD 35-0335		<b>WB</b>	65,85 /81,-
KOD 35-0336		<b>WC</b>	149,59 /184,-



ZOE FIT

4 klasa

129,27 | 159,-

KOD 49-0102  
czarny

KOD 49-0081		<b>WK</b>	38,21 /47,-
KOD 49-0082		<b>WB</b>	38,21 /47,-
KOD 49-0083		<b>WC</b>	56,10 /69,-



grubość rozety 6mm

**nowosc**



CENA NETTO / CENA BRUTTO

## SEMPRE FIT

4 klasa

123,58 | 152,-

KOD 49-0094  
chrom

KOD 49-0075		<b>WK</b>	34,96 /43,-
KOD 49-0076		<b>WB</b>	34,96 /43,-
KOD 49-0077		<b>WC</b>	52,03 /64,-



grubość rozety 6mm




**NOWOSC**

## SEMPRE FIT

4 klasa

123,58 | 152,-

KOD 49-0095  
chrom-satyna

KOD 49-0078		<b>WK</b>	34,96 /43,-
KOD 49-0079		<b>WB</b>	34,96 /43,-
KOD 49-0080		<b>WC</b>	52,03 /64,-



grubość rozety 6mm




**NOWOSC**

## SEMPRE FIT

4 klasa

129,27 | 159,-

KOD 49-0096  
czarny

KOD 49-0081		<b>WK</b>	38,21 /47,-
KOD 49-0082		<b>WB</b>	38,21 /47,-
KOD 49-0083		<b>WC</b>	56,10 /69,-



grubość rozety 6mm




**NOWOSC**


## TENDER FIT

4 klasa

123,58 | 152,-

KOD 49-0097  
chrom

KOD 49-0075		<b>WK</b>	34,96 /43,-
KOD 49-0076		<b>WB</b>	34,96 /43,-
KOD 49-0077		<b>WC</b>	52,03 /64,-



grubość rozety 6mm

**NOWOSC**

## TENDER FIT

4 klasa

123,58 | 152,-

KOD 49-0098  
chrom-satyna

KOD 49-0078		<b>WK</b>	34,96 /43,-
KOD 49-0079		<b>WB</b>	34,96 /43,-
KOD 49-0080		<b>WC</b>	52,03 /64,-



grubość rozety 6mm




**NOWOSC**


## TENDER FIT

4 klasa

129,27 | 159,-

KOD 49-0099  
czarny

KOD 49-0081		<b>WK</b>	38,21 /47,-
KOD 49-0082		<b>WB</b>	38,21 /47,-
KOD 49-0083		<b>WC</b>	56,10 /69,-



grubość rozety 6mm




**NOWOSC**


## LIMA FIT

4 klasa

145,53 | 179,-

KOD 49-0103  
chrom

KOD 49-0075		<b>WK</b>	34,96 /43,-
KOD 49-0076		<b>WB</b>	34,96 /43,-
KOD 49-0077		<b>WC</b>	52,03 /64,-



grubość rozety 6mm

**NOWOSC**


## LIMA FIT

4 klasa

145,53 | 179,-

KOD 49-0104  
chrom-satyna

KOD 49-0078		<b>WK</b>	34,96 /43,-
KOD 49-0079		<b>WB</b>	34,96 /43,-
KOD 49-0080		<b>WC</b>	52,03 /64,-



grubość rozety 6mm


**NOWOSC**

## LIMA FIT

4 klasa

151,22 | 186,-

KOD 49-0105  
czarny

KOD 49-0081		<b>WK</b>	38,21 /47,-
KOD 49-0082		<b>WB</b>	38,21 /47,-
KOD 49-0083		<b>WC</b>	56,10 /69,-



grubość rozety 6mm

**NOWOSC**

## ESA VIS



## ESA VIS

KOD 35-0338  
chrom/czarny

299,19 | 368,-

KOD 35-0331		<b>WK</b> 65,85 /81,-
KOD 35-0332		<b>WB</b> 65,85 /81,-
KOD 35-0333		<b>WC</b> 149,59 /184,-



## ESA VIS

KOD 35-0337  
chrom/biały

299,19 | 368,-

KOD 35-0331		<b>WK</b> 65,85 /81,-
KOD 35-0332		<b>WB</b> 65,85 /81,-
KOD 35-0333		<b>WC</b> 149,59 /184,-



## BLOCK

KOD 50-0004  
chrom/czarny

211,38 | 260,-


KOD 49-0008		<b>WK</b> 30,08 /37,-
KOD 49-0009		<b>WB</b> 30,08 /37,-
KOD 49-0010		<b>WC</b> 47,15 /58,-

## LIBRA

KOD 49-0037  
chrom-satyna

145,53 | 179,-

KOD 49-0011		<b>WK</b> 30,08 /37,-
KOD 49-0012		<b>WB</b> 30,08 /37,-
KOD 49-0013		<b>WC</b> 47,15 /58,-



## ESA VIS

KOD 35-0326  
chrom/chrom-satyna

262,60 | 323,-

KOD 35-0331		<b>WK</b> 65,85 /81,-
KOD 35-0332		<b>WB</b> 65,85 /81,-
KOD 35-0333		<b>WC</b> 149,59 /184,-



dla zamków DORMAS min. 55mm



## JOY 02 VIS

KOD 35-1151  
czarny



249,59 | 307,-

KOD 35-2080		<b>WK</b>	65,85 /81,-
KOD 35-2081		<b>WB</b>	65,85 /81,-
KOD 35-0385		<b>WC</b>	149,59 /184,-

## STICK 02 VIS

KOD 35-0329  
chrom



215,45 | 265,-

KOD 35-0331		<b>WK</b>	65,85 /81,-
KOD 35-0332		<b>WB</b>	65,85 /81,-
KOD 35-0333		<b>WC</b>	149,59 /184,-

## GRIP VIS

KOD 35-0327  
chrom



209,76 | 258,-

KOD 35-0331		<b>WK</b>	65,85 /81,-
KOD 35-0332		<b>WB</b>	65,85 /81,-
KOD 35-0333		<b>WC</b>	149,59 /184,-

## JOY 02 VIS

KOD 35-1143  
chrom



199,19 | 245,-

KOD 35-0331		<b>WK</b>	65,85 /81,-
KOD 35-0332		<b>WB</b>	65,85 /81,-
KOD 35-0333		<b>WC</b>	149,59 /184,-

## STICK 02 VIS

KOD 35-0330  
chrom-satyna



215,45 | 265,-

KOD 35-0334		<b>WK</b>	65,85 /81,-
KOD 35-0335		<b>WB</b>	65,85 /81,-
KOD 35-0336		<b>WC</b>	149,59 /184,-

## GRIP VIS

KOD 35-0328  
chrom-satyna



209,76 | 258,-

KOD 35-0334		<b>WK</b>	65,85 /81,-
KOD 35-0335		<b>WB</b>	65,85 /81,-
KOD 35-0336		<b>WC</b>	149,59 /184,-

## JOY 02 VIS

KOD 35-1147  
chrom-satyna



199,19 | 245,-

KOD 35-0334		<b>WK</b>	65,85 /81,-
KOD 35-0335		<b>WB</b>	65,85 /81,-
KOD 35-0336		<b>WC</b>	149,59 /184,-

## QUATTRO 02-Z

KOD 35-0446  
chrom




165,05 | 203,-

KOD 35-0331		<b>WK</b>	65,85 /81,-
KOD 35-0332		<b>WB</b>	65,85 /81,-
KOD 35-0333		<b>WC</b>	149,59 /184,-

## QUATTRO 02-Z

KOD 35-0447  
chrom-satyna



165,05 | 203,-

KOD 35-0334		<b>WK</b>	65,85 /81,-
KOD 35-0335		<b>WB</b>	65,85 /81,-
KOD 35-0336		<b>WC</b>	149,59 /184,-

# PETRA Q BIC




# PETRA Q BIC

KOD 10-1959  
chrom/chrom-satyna

151,22 | 186,-

KOD 10-1975		<b>WK</b>	39,02 / 48,-
KOD 10-1976		<b>WB</b>	39,02 / 48,-
KOD 10-1977		<b>WC</b>	91,06 / 112,-




# LAMBO Q

KOD 10-1950  
chrom

165,85 | 204,-

KOD 10-1975		<b>WK</b>	39,02 / 48,-
KOD 10-1976		<b>WB</b>	39,02 / 48,-
KOD 10-1977		<b>WC</b>	91,06 / 112,-




# HAMMER Q

KOD 10-1946  
chrom

188,62 | 232,-

KOD 10-1975		<b>WK</b>	39,02 / 48,-
KOD 10-1976		<b>WB</b>	39,02 / 48,-
KOD 10-1977		<b>WC</b>	91,06 / 112,-



# HAMMER Q

KOD 10-1947  
chrom-satyna

177,24 | 218,-

KOD 10-1972		<b>WK</b>	39,02 / 48,-
KOD 10-1973		<b>WB</b>	39,02 / 48,-
KOD 10-1974		<b>WC</b>	91,06 / 112,-



# HEAVY Q

KOD 10-1938  
chrom

177,24 | 218,-

KOD 10-1975		<b>WK</b>	39,02 / 48,-
KOD 10-1976		<b>WB</b>	39,02 / 48,-
KOD 10-1977		<b>WC</b>	91,06 / 112,-



## ARIA Q

KOD 10-1958  
chrom-satyna




155,28 | 191,-

KOD 10-1972		<b>WK</b> 39,02 /48,-
KOD 10-1973		<b>WB</b> 39,02 /48,-
KOD 10-1974		<b>WC</b> 91,06 /112,-

## FENIX Q

KOD 10-1948  
chrom




171,54 | 211,-

KOD 10-1975		<b>WK</b> 39,02 /48,-
KOD 10-1976		<b>WB</b> 39,02 /48,-
KOD 10-1977		<b>WC</b> 91,06 /112,-

## FENIX Q

KOD 10-1949  
chrom-satyna




156,91 | 193,-

KOD 10-1972		<b>WK</b> 39,02 /48,-
KOD 10-1973		<b>WB</b> 39,02 /48,-
KOD 10-1974		<b>WC</b> 91,06 /112,-

## LAMBO Q

KOD 10-1951  
chrom-satyna



156,10 | 192,-

KOD 10-1972		<b>WK</b> 39,02 /48,-
KOD 10-1973		<b>WB</b> 39,02 /48,-
KOD 10-1974		<b>WC</b> 91,06 /112,-

## PRISMA Q

KOD 10-1956  
chrom



177,24 | 218,-

KOD 10-1975		<b>WK</b> 39,02 /48,-
KOD 10-1976		<b>WB</b> 39,02 /48,-
KOD 10-1977		<b>WC</b> 91,06 /112,-

## PRISMA Q

KOD 10-1957  
chrom-satyna



160,98 | 198,-

KOD 10-1972		<b>WK</b> 39,02 /48,-
KOD 10-1973		<b>WB</b> 39,02 /48,-
KOD 10-1974		<b>WC</b> 91,06 /112,-

## HEAVY Q

KOD 10-1939  
chrom-satyna




156,10 | 192,-

KOD 10-1972		<b>WK</b> 39,02 /48,-
KOD 10-1973		<b>WB</b> 39,02 /48,-
KOD 10-1974		<b>WC</b> 91,06 /112,-

## LIMA Q

KOD 10-1942  
chrom




162,60 | 200,-

KOD 10-1975		<b>WK</b> 39,02 /48,-
KOD 10-1976		<b>WB</b> 39,02 /48,-
KOD 10-1977		<b>WC</b> 91,06 /112,-

## LIMA Q

KOD 10-1941  
chrom-satyna



156,10 | 192,-

KOD 10-1972		<b>WK</b> 39,02 /48,-
KOD 10-1973		<b>WB</b> 39,02 /48,-
KOD 10-1974		<b>WC</b> 91,06 /112,-




# STAR



# STAR

145,53 | 179,-

KOD 49-0003  
chrom




KOD 49-0008		<b>WK</b>	30,08 /37,-
KOD 49-0009		<b>WB</b>	30,08 /37,-
KOD 49-0010		<b>WC</b>	47,15 /58,-



# STAR

145,53 | 179,-

KOD 49-0004  
chrom-satyna




KOD 49-0011		<b>WK</b>	30,08 /37,-
KOD 49-0012		<b>WB</b>	30,08 /37,-
KOD 49-0013		<b>WC</b>	47,15 /58,-




# SAMIRA Q

171,54 | 211,-

KOD 10-1952  
chrom




KOD 10-1975		<b>WK</b>	39,02 /48,-
KOD 10-1976		<b>WB</b>	39,02 /48,-
KOD 10-1977		<b>WC</b>	91,06 /112,-




# SAMIRA Q

156,10 | 192,-

KOD 10-1953  
chrom-satyna




KOD 10-1972		<b>WK</b>	39,02 /48,-
KOD 10-1973		<b>WB</b>	39,02 /48,-
KOD 10-1974		<b>WC</b>	91,06 /112,-



# VIRGO Q

166,67 | 205,-

KOD 10-1954  
chrom




KOD 10-1975		<b>WK</b>	39,02 /48,-
KOD 10-1976		<b>WB</b>	39,02 /48,-
KOD 10-1977		<b>WC</b>	91,06 /112,-



## METRIK Q

KOD 49-0064  
chrom

151,22 | 186,-




KOD 49-0008		<b>WK</b>	30,08 /37,-
KOD 49-0009		<b>WB</b>	30,08 /37,-
KOD 49-0010		<b>WC</b>	47,15 /58,-



## COSMO

KOD 49-0001  
chrom

145,53 | 179,-




KOD 49-0008		<b>WK</b>	30,08 /37,-
KOD 49-0009		<b>WB</b>	30,08 /37,-
KOD 49-0010		<b>WC</b>	47,15 /58,-



## VIP

KOD 49-0021  
chrom

151,22 | 186,-




KOD 49-0008		<b>WK</b>	30,08 /37,-
KOD 49-0009		<b>WB</b>	30,08 /37,-
KOD 49-0010		<b>WC</b>	47,15 /58,-




## METRIK Q

KOD 49-0035  
chrom-satyna

151,22 | 186,-




KOD 49-0011		<b>WK</b>	30,08 /37,-
KOD 49-0012		<b>WB</b>	30,08 /37,-
KOD 49-0013		<b>WC</b>	47,15 /58,-



## COSMO

KOD 49-0002  
chrom-satyna

145,53 | 179,-




KOD 49-0011		<b>WK</b>	30,08 /37,-
KOD 49-0012		<b>WB</b>	30,08 /37,-
KOD 49-0013		<b>WC</b>	47,15 /58,-




## VIP

KOD 49-0022  
chrom-satyna

151,22 | 186,-




KOD 49-0011		<b>WK</b>	30,08 /37,-
KOD 49-0012		<b>WB</b>	30,08 /37,-
KOD 49-0013		<b>WC</b>	47,15 /58,-



## VIRGO Q

KOD 10-1955  
chrom-satyna

145,53 | 179,-




KOD 10-1972		<b>WK</b>	39,02 /48,-
KOD 10-1973		<b>WB</b>	39,02 /48,-
KOD 10-1974		<b>WC</b>	91,06 /112,-




## TOTAL Q

KOD 49-0018  
chrom-satyna

151,22 | 186,-




KOD 49-0011		<b>WK</b>	30,08 /37,-
KOD 49-0012		<b>WB</b>	30,08 /37,-
KOD 49-0013		<b>WC</b>	47,15 /58,-




## TOTAL Q

KOD 49-0017  
chrom

151,22 | 186,-

KOD 49-0008		<b>WK</b>	30,08 /37,-
KOD 49-0009		<b>WB</b>	30,08 /37,-
KOD 49-0010		<b>WC</b>	47,15 /58,-



# QUANTA



**nowosc**

# ONYX Q

95,12 | 117,-

KOD 49-0029  
nikiel-satyna

KOD 49-0024		<b>WK</b> 30,08 /37,-
KOD 49-0025		<b>WB</b> 30,08 /37,-
KOD 49-0026		<b>WC</b> 47,15 /58,-




# ONYX Q

95,12 | 117,-

KOD 49-0006  
chrom-satyna

KOD 49-0011		<b>WK</b> 30,08 /37,-
KOD 49-0012		<b>WB</b> 30,08 /37,-
KOD 49-0013		<b>WC</b> 47,15 /58,-



# QUANTA

47,15 | 58,-

KOD 39-0110  
nikiel-satyna/chrom

KOD 39-0111		<b>WK</b> 19,00 /23,37
KOD 39-0112		<b>WB</b> 19,00 /23,37
KOD 39-0113		<b>WC</b> 24,50 /30,14



**nowosc**

# ROMEO

39,02 | 48,-

KOD 39-0164  
nikiel-satyna/chrom

KOD 39-0111		<b>WK</b> 19,00 /23,37
KOD 39-0112		<b>WB</b> 19,00 /23,37
KOD 39-0113		<b>WC</b> 24,50 /30,14




**nowosc**

# ONYX Q

95,12 | 117,-

KOD 49-0005  
chrom



KOD 49-0008		<b>WK</b> 30,08 /37,-
KOD 49-0009		<b>WB</b> 30,08 /37,-
KOD 49-0010		<b>WC</b> 47,15 /58,-



## PILAR Q II

KOD 49-0061  
nikiel-satyna

107,32 | 132,-




KOD 49-0024		<b>WK</b> 30,08 /37,-
KOD 49-0025		<b>WB</b> 30,08 /37,-
KOD 49-0026		<b>WC</b> 47,15 /58,-



## PILAR Q II

KOD 49-0038  
chrom-satyna

107,32 | 132,-




KOD 49-0011		<b>WK</b> 30,08 /37,-
KOD 49-0012		<b>WB</b> 30,08 /37,-
KOD 49-0013		<b>WC</b> 47,15 /58,-




## PILAR Q II

KOD 49-0060  
chrom

107,32 | 132,-




KOD 49-0008		<b>WK</b> 30,08 /37,-
KOD 49-0009		<b>WB</b> 30,08 /37,-
KOD 49-0010		<b>WC</b> 47,15 /58,-




## PETRA Q

KOD 10-2026  
chrom-satyna

134,15 | 165,-




KOD 10-1972		<b>WK</b> 39,02 /48,-
KOD 10-1973		<b>WB</b> 39,02 /48,-
KOD 10-1974		<b>WC</b> 91,06 /112,-



## PETRA Q

KOD 10-2033  
chrom

139,84 | 172,-

KOD 10-1975		<b>WK</b> 39,02 /48,-
KOD 10-1976		<b>WB</b> 39,02 /48,-
KOD 10-1977		<b>WC</b> 91,06 /112,-





**nowosc**

## BURGAS

KOD 49-0028  
chrom/nikiel-satyna

96,75 | 119,-




KOD 49-0024		<b>WK</b> 30,08 /37,-
KOD 49-0025		<b>WB</b> 30,08 /37,-
KOD 49-0026		<b>WC</b> 47,15 /58,-



## ELLE BIC

KOD 10-1945  
chrom-satyna/chrom

145,53 | 179,-




KOD 10-1972		<b>WK</b> 39,02 /48,-
KOD 10-1973		<b>WB</b> 39,02 /48,-
KOD 10-1974		<b>WC</b> 91,06 /112,-



## ELLE

KOD 10-1943  
chrom

145,53 | 179,-




KOD 10-1975		<b>WK</b> 39,02 /48,-
KOD 10-1976		<b>WB</b> 39,02 /48,-
KOD 10-1977		<b>WC</b> 91,06 /112,-




## ELLE

KOD 10-1944  
chrom-satyna

129,27 | 159,-

KOD 10-1972		<b>WK</b> 39,02 /48,-
KOD 10-1973		<b>WB</b> 39,02 /48,-
KOD 10-1974		<b>WC</b> 91,06 /112,-



## WARNA




## WARNA

96,75 | 119,-

KOD 49-0047  
czarny

KOD 49-0057		<b>WK</b>	33,33 /41,-
KOD 49-0059		<b>WB</b>	33,33 /41,-
KOD 49-0058		<b>WC</b>	50,41 /62,-




## SPY Q

118,70 | 146,-

KOD 49-0062  
czarny

KOD 49-0057		<b>WK</b>	33,33 /41,-
KOD 49-0059		<b>WB</b>	33,33 /41,-
KOD 49-0058		<b>WC</b>	50,41 /62,-



## PROJECT VIS

234,96 | 289,-

KOD 35-1573  
chrom


KOD 35-0331		<b>WK</b>	65,85 /81,-
KOD 35-0332		<b>WB</b>	65,85 /81,-
KOD 35-0333		<b>WC</b>	149,59 /184,-

## WARNA

KOD 49-0023  
nikiel-satyna

95,12 | 117,-

KOD 49-0024		<b>WK</b>	30,08 /37,-
KOD 49-0025		<b>WB</b>	30,08 /37,-
KOD 49-0026		<b>WC</b>	47,15 /58,-




## NESH Q

96,75 | 119,-

KOD 49-0045  
czarny


KOD 49-0057		<b>WK</b>	33,33 /41,-
KOD 49-0059		<b>WB</b>	33,33 /41,-
KOD 49-0058		<b>WC</b>	50,41 /62,-





## WARNA

KOD 49-0046  
biały




96,75 | 119,-

KOD 49-0054		<b>WK</b> 33,33 /41,-
KOD 49-0055		<b>WB</b> 33,33 /41,-
KOD 49-0056		<b>WC</b> 50,41 /62,-

## WARNA

KOD 49-0073  
chrom



95,12 | 117,-

KOD 49-0008		<b>WK</b> 30,08 /37,-
KOD 49-0009		<b>WB</b> 30,08 /37,-
KOD 49-0010		<b>WC</b> 47,15 /58,-

## WARNA

KOD 49-0027  
nikiel/nikiel-satyna



95,12 | 117,-

KOD 49-0024		<b>WK</b> 30,08 /37,-
KOD 49-0025		<b>WB</b> 30,08 /37,-
KOD 49-0026		<b>WC</b> 47,15 /58,-

## SPY Q

KOD 49-0065  
biały



118,70 | 146,-

KOD 49-0054		<b>WK</b> 33,33 /41,-
KOD 49-0055		<b>WB</b> 33,33 /41,-
KOD 49-0056		<b>WC</b> 50,41 /62,-

## SPY Q

KOD 49-0040  
chrom




113,82 | 140,-

KOD 49-0008		<b>WK</b> 30,08 /37,-
KOD 49-0009		<b>WB</b> 30,08 /37,-
KOD 49-0010		<b>WC</b> 47,15 /58,-

## SPY Q

KOD 49-0039  
chrom-satyna




113,82 | 140,-

KOD 49-0011		<b>WK</b> 30,08 /37,-
KOD 49-0012		<b>WB</b> 30,08 /37,-
KOD 49-0013		<b>WC</b> 47,15 /58,-

## NESH Q

KOD 49-0044  
biały



96,75 | 119,-

KOD 49-0054		<b>WK</b> 33,33 /41,-
KOD 49-0055		<b>WB</b> 33,33 /41,-
KOD 49-0056		<b>WC</b> 50,41 /62,-

## NESH Q

KOD 49-0019  
chrom




91,87 | 113,-

KOD 49-0008		<b>WK</b> 30,08 /37,-
KOD 49-0009		<b>WB</b> 30,08 /37,-
KOD 49-0010		<b>WC</b> 47,15 /58,-

## NESH Q

KOD 49-0020  
chrom-satyna



91,87 | 113,-

KOD 49-0011		<b>WK</b> 30,08 /37,-
KOD 49-0012		<b>WB</b> 30,08 /37,-
KOD 49-0013		<b>WC</b> 47,15 /58,-

# FLIP




# FLIP

47,15 | 58,-

KOD 39-0116  
nikiel-satyna/chrom

KOD 39-0111		<b>WK</b>	19,00 /23,37
KOD 39-0112		<b>WB</b>	19,00 /23,37
KOD 39-0113		<b>WC</b>	24,50 /30,14




# FLIP

50,41 | 62,-

KOD 39-0152  
antracyt/chrom

KOD 39-0153		<b>WK</b>	20,50 /25,22
KOD 39-0154		<b>WB</b>	20,50 /25,22
KOD 39-0155		<b>WC</b>	28,00 /34,44



# DOTTY Q

47,15 | 58,- DOTTY Q

KOD 39-0011  
nikiel-satyna

KOD 39-0018		<b>WK</b>	20,00 /24,60
KOD 39-0019		<b>WB</b>	20,00 /24,60
KOD 39-0020		<b>WC</b>	25,50 /31,37

KOD 39-0046  
mosiądz antyczny

KOD 39-0047		<b>WK</b>	20,00 /24,60
KOD 39-0049		<b>WB</b>	20,00 /24,60
KOD 39-0048		<b>WC</b>	25,50 /31,37


47,15 | 58,-

# DORIS

47,15 | 58,-

KOD 39-0087  
nikiel-satyna

KOD 39-0018		<b>WK</b>	20,00 /24,60
KOD 39-0019		<b>WB</b>	20,00 /24,60
KOD 39-0020		<b>WC</b>	25,50 /31,37



## ENTRA

KOD 39-0138  
nikiel-satyna/chrom

47,15 | 58,-

KOD 39-0111		<b>WK</b>	19,00 /23,37
KOD 39-0112		<b>WB</b>	19,00 /23,37
KOD 39-0113		<b>WC</b>	24,50 /30,14

## ROKA

KOD 39-0157  
nikiel-satyna/chrom

47,15 | 58,-


KOD 39-0111		<b>WK</b>	19,00 /23,37
KOD 39-0112		<b>WB</b>	19,00 /23,37
KOD 39-0113		<b>WC</b>	24,50 /30,14

## ESENTIA

KOD 39-0104  
nikiel-satyna/chrom

47,15 | 58,-

KOD 39-0111		<b>WK</b>	19,00 /23,37
KOD 39-0112		<b>WB</b>	19,00 /23,37
KOD 39-0113		<b>WC</b>	24,50 /30,14



## ENTRA

KOD 39-0156  
antracyt/chrom

50,41 | 62,-

KOD 39-0153		<b>WK</b>	20,50 /25,22
KOD 39-0154		<b>WB</b>	20,50 /25,22
KOD 39-0155		<b>WC</b>	28,00 /34,44

## ROKA

KOD 39-0158  
antracyt/chrom

50,41 | 62,-



KOD 39-0153		<b>WK</b>	20,50 /25,22
KOD 39-0154		<b>WB</b>	20,50 /25,22
KOD 39-0155		<b>WC</b>	28,00 /34,44

## BELIA

KOD 39-0109  
nikiel-satyna/chrom

47,15 | 58,-

KOD 39-0111		<b>WK</b>	19,00 /23,37
KOD 39-0112		<b>WB</b>	19,00 /23,37
KOD 39-0113		<b>WC</b>	24,50 /30,14



## DORIS

KOD 39-0086  
mosiądz antyczny

47,15 | 58,-

KOD 39-0047		<b>WK</b>	20,00 /24,60
KOD 39-0049		<b>WB</b>	20,00 /24,60
KOD 39-0048		<b>WC</b>	25,50 /31,37

## DALIA

KOD 39-0075  
nikiel-satyna/chrom

44,72 | 55,-


KOD 39-0111		<b>WK</b>	19,00 /23,37
KOD 39-0112		<b>WB</b>	19,00 /23,37
KOD 39-0113		<b>WC</b>	24,50 /30,14

## DALIA

KOD 39-0074  
mosiądz antyczny

44,72 | 55,-

KOD 39-0133		<b>WK</b>	19,00 /23,37
KOD 39-0134		<b>WB</b>	19,00 /23,37
KOD 39-0135		<b>WC</b>	24,50 /30,14



# MIRAGE



TYLKO 6mm  
fit

**NOWOSC**

## MIRAGE FIT

4 klasa

151,22 | 186,-

KOD 49-0129  
chrom

- KOD 49-0114  **WK** 34,96 /43,-
- KOD 49-0115  **WB** 34,96 /43,-
- KOD 49-0116  **WC** 52,03 /64,-



grubość rozety 6mm

**NOWOSC**

## MIRAGE FIT

4 klasa

151,22 | 186,-

KOD 49-0130  
chrom-satyna

- KOD 49-0117  **WK** 34,96 /43,-
- KOD 49-0118  **WB** 34,96 /43,-
- KOD 49-0119  **WC** 52,03 /64,-



grubość rozety 6mm

**NOWOSC**

## RADIUS FIT

4 klasa

151,22 | 186,-

KOD 49-0131  
chrom

- KOD 49-0114  **WK** 34,96 /43,-
- KOD 49-0115  **WB** 34,96 /43,-
- KOD 49-0116  **WC** 52,03 /64,-



**NOWOSC**

grubość rozety 6mm

## RADIUS FIT

4 klasa

151,22 | 186,-

KOD 49-0132  
chrom-satyna

- KOD 49-0117  **WK** 34,96 /43,-
- KOD 49-0118  **WB** 34,96 /43,-
- KOD 49-0119  **WC** 52,03 /64,-



**NOWOSC**

grubość rozety 6mm

## BEST

211,38 | 260,-

KOD 50-0005  
chrom/czarny

- KOD 49-0014  **WK** 30,08 /37,-
- KOD 49-0015  **WB** 30,08 /37,-
- KOD 49-0016  **WC** 47,15 /58,-



## NESH FIT

KOD 49-0126  
chrom



grubość rozety 6mm

4 klasa **123,58** | 152,-

KOD 49-0114		<b>WK</b>	34,96 /43,-
KOD 49-0115		<b>WB</b>	34,96 /43,-
KOD 49-0116		<b>WC</b>	52,03 /64,-

**NOWOSC**

## NESH FIT

KOD 49-0127  
biały



grubość rozety 6mm

4 klasa **129,27** | 159,-

KOD 49-0123		<b>WK</b>	38,21 /47,-
KOD 49-0124		<b>WB</b>	38,21 /47,-
KOD 49-0125		<b>WC</b>	56,10 /69,-

**NOWOSC**

## NESH FIT

KOD 49-0128  
czarny



grubość rozety 6mm

4 klasa **129,27** | 159,-

KOD 49-0120		<b>WK</b>	38,21 /47,-
KOD 49-0121		<b>WB</b>	38,21 /47,-
KOD 49-0122		<b>WC</b>	56,10 /69,-

**NOWOSC**

## LUCE FINE

KOD 35-2146  
chrom



CIENKA ROZETA 4mm

**210,57** | 259,-

KOD 35-2148		<b>WK</b>	75,61 /93,-
KOD 35-2150		<b>WB</b>	75,61 /93,-
KOD 35-2152		<b>WC</b>	159,35 /196,-

**NOWOSC**

## LUCE FINE

KOD 35-2147  
chrom-satyna



CIENKA ROZETA 4mm

**210,57** | 259,-

KOD 35-2149		<b>WK</b>	75,61 /93,-
KOD 35-2151		<b>WB</b>	75,61 /93,-
KOD 35-2153		<b>WC</b>	159,35 /196,-

**NOWOSC**

## WAVE

KOD 50-0001  
chrom/czarny



**195,12** | 240,-

KOD 49-0014		<b>WK</b>	30,08 /37,-
KOD 49-0015		<b>WB</b>	30,08 /37,-
KOD 49-0016		<b>WC</b>	47,15 /58,-

## LUCE VIS

KOD 35-2141  
chrom



grubość rozety 6mm

4 klasa **155,28** | 191,-

KOD 35-2085		<b>WK</b>	65,04 /80,-
KOD 35-2086		<b>WB</b>	65,04 /80,-
KOD 35-2144		<b>WC</b>	149,59 /184,-

## LUCE VIS

KOD 35-2139  
chrom-satyna



grubość rozety 6mm

4 klasa **155,28** | 191,-

KOD 35-2088		<b>WK</b>	65,04 /80,-
KOD 35-2089		<b>WB</b>	65,04 /80,-
KOD 35-2145		<b>WC</b>	149,59 /184,-

## SPEAR

KOD 50-0003  
chrom/czarny



**203,25** | 250,-

KOD 49-0014		<b>WK</b>	30,08 /37,-
KOD 49-0015		<b>WB</b>	30,08 /37,-
KOD 49-0016		<b>WC</b>	47,15 /58,-

# JULIA FIT



TYLKO 6mm  
fit  
f

**NOWOSC**

# JULIA FIT

4 klasa

150,41 | 185,-

KOD 49-0168  
złoty

- KOD 49-0172  **WK** 38,21 /47
- KOD 49-0173  **WB** 38,21 /47
- KOD 49-0174  **WC** 56,10 /69



**NOWOSC**

grubość rozety 6mm

# JULIA

129,27 | 159,-

KOD 49-0007  
chrom

- KOD 49-0014  **WK** 30,08 /37,-
- KOD 49-0015  **WB** 30,08 /37,-
- KOD 49-0016  **WC** 47,15 / 58,-



**NOWOSC**

# LIDIA

246,34 | 303,-

KOD 10-1154  
złoty/złoty-satyna

- KOD 10-1215  **WK** 52,85 /65,-
- KOD 10-0817  **WB** 52,85 /65,-
- KOD 10-1216  **WC** 78,05 /96,-

# LIDIA

246,34 | 303,-

KOD 10-1153  
chrom/chrom-satyna

- KOD 10-1213  **WK** 52,85 /65,-
- KOD 10-0809  **WB** 52,85 /65,-
- KOD 10-1214  **WC** 78,05 /96,-



# OLIMPIA

268,29 | 330,-

KOD 10-0556  
chrom/chrom-satyna

- KOD 10-0599  **WK** 52,85 /65,-
- KOD 10-1024  **WB** 52,85 /65,-
- KOD 10-1072  **WC** 78,05 /96,-



## VIBRA

KOD 50-0002  
chrom/czarny

195,12 | 240,-

- KOD 49-0014  **WK** 30,08 /37,-
- KOD 49-0015  **WB** 30,08 /37,-
- KOD 49-0016  **WC** 47,15 /58,-



## VIRGO

KOD 10-1960  
chrom

151,22 | 186,-

- KOD 10-1978  **WK** 34,96 /43,-
- KOD 10-1979  **WB** 34,96 /43,-
- KOD 10-1980  **WC** 69,92 /86,-



## JOY VIS

KOD 35-1127  
chrom-satyna

199,19 | 245,-

- KOD 35-2088  **WK** 65,04 /80,-
- KOD 35-2089  **WB** 65,04 /80,-
- KOD 35-2090  **WC** 149,59 /184,-



## ARIA

KOD 10-1962  
chrom-satyna

134,96 | 166,-

- KOD 10-1981  **WK** 34,96 /43,-
- KOD 10-1982  **WB** 34,96 /43,-
- KOD 10-1983  **WC** 69,92 /86,-



## VIRGO

KOD 10-1961  
chrom-satyna

134,15 | 165,-

- KOD 10-1981  **WK** 34,96 /43,-
- KOD 10-1982  **WB** 34,96 /43,-
- KOD 10-1983  **WC** 69,92 /86,-



## JOY VIS

KOD 35-1123  
chrom

199,19 | 245,-

- KOD 35-2085  **WK** 65,04 /80,-
- KOD 35-2086  **WB** 65,04 /80,-
- KOD 35-2087  **WC** 149,59 /184,-



## TANGA

KOD 10-1181  
chrom/chrom-satyna

208,94 | 257,-

- KOD 10-1213  **WK** 52,85 /65,-
- KOD 10-0809  **WB** 52,85 /65,-
- KOD 10-1214  **WC** 78,05 /96,-



## HEAVY

KOD 10-1965  
chrom

166,67 | 205,-

- KOD 10-1978  **WK** 34,96 /43,-
- KOD 10-1979  **WB** 34,96 /43,-
- KOD 10-1980  **WC** 69,92 /86,-



## HEAVY

KOD 10-1966  
chrom-satyna

145,53 | 179,-

- KOD 10-1981  **WK** 34,96 /43,-
- KOD 10-1982  **WB** 34,96 /43,-
- KOD 10-1983  **WC** 69,92 /86,-



# MALAGA



# MALAGA

196,75 | 242,-

KOD 10-1159  
antyczny srebrny

- KOD 10-1206  **WK** 52,85 /65,-
- KOD 10-1207  **WB** 52,85 /65,-
- KOD 10-1070  **WC** 78,05 /96,-



# MALAGA

113,82 | 140,-

KOD 10-1162  
złoty

- KOD 10-0815  **WK** 52,85 /65,-
- KOD 10-0816  **WB** 52,85 /65,-
- KOD 10-1217  **WC** 78,05 /96,-



# ERIS

121,95 | 150,-

KOD 42-0004  
cuero

- KOD 42-0026  **WK** 26,02 /32,-
- KOD 42-0027  **WB** 26,02 /32,-
- KOD 42-0028  **WC** 41,46 /51,-

# CEZAR

121,95 | 150,-

KOD 42-0005  
cuero

- KOD 42-0026  **WK** 26,02 /32,-
- KOD 42-0027  **WB** 26,02 /32,-
- KOD 42-0028  **WC** 41,46 /51,-



# MALAGA

118,70 | 146,-

KOD 10-1161  
patyna

- KOD 10-1077  **WK** 52,85 /65,-
- KOD 10-0813  **WB** 52,85 /65,-
- KOD 10-0811  **WC** 78,05 /96,-





## KAMILLA

KOD 10-1144  
złoty/złoty-satyna

151,22 | 186,-

KOD 10-1215  **WK** 52,85 /65,-  
KOD 10-0817  **WB** 52,85 /65,-  
KOD 10-1216  **WC** 78,05 /96,-



## KAMILLA

KOD 10-1143  
chrom/chrom-satyna

171,54 | 211,-

KOD 10-1213  **WK** 52,85 /65,-  
KOD 10-0809  **WB** 52,85 /65,-  
KOD 10-1214  **WC** 78,05 /96,-



## METRIK

KOD 49-0036  
chrom-satyna

151,22 | 186,-

KOD 49-0032  **WK** 30,08 /37,-  
KOD 49-0033  **WB** 30,08 /37,-  
KOD 49-0034  **WC** 47,15 /58,-



## LADY

KOD 10-1146  
złoty/złoty-satyna

156,10 | 192,-

KOD 10-1055  **WK** 52,85 /65,-  
KOD 10-0799  **WB** 52,85 /65,-  
KOD 10-1057  **WC** 78,05 /96,-



## LADY

KOD 10-1145  
chrom/chrom-satyna

166,67 | 205,-

KOD 10-1195  **WK** 52,85 /65,-  
KOD 10-0793  **WB** 52,85 /65,-  
KOD 10-1196  **WC** 78,05 /96,-



## TALIA

KOD 10-1179  
chrom/chrom-satyna

151,22 | 186,-

KOD 10-1195  **WK** 52,85 /65,-  
KOD 10-0793  **WB** 52,85 /65,-  
KOD 10-1196  **WC** 78,05 /96,-



## ERIKA-BIC

KOD 10-1115  
złoty/złoty-satyna

160,98 | 198,-

KOD 10-1215  **WK** 52,85 /65,-  
KOD 10-0817  **WB** 52,85 /65,-  
KOD 10-1216  **WC** 78,05 /96,-



## ERIKA-BIC

KOD 10-1114  
chrom/chrom-satyna

182,93 | 225,-

KOD 10-1213  **WK** 52,85 /65,-  
KOD 10-0809  **WB** 52,85 /65,-  
KOD 10-1214  **WC** 78,05 /96,-



## LARA

KOD 10-1152  
antyczny złoty/porcelana

268,29 | 330,-

KOD 10-1209  **WK** 52,85 /65,-  
KOD 10-1208  **WB** 52,85 /65,-  
KOD 10-1210  **WC** 78,05 /96,-



VENERA



nowosc

VENERA

193,50 | 238,-

KOD 10-0571  
chrom

KOD 10-1193	Ⓞ	WK	52,85 /65,-
KOD 10-0792	Ⓟ	WB	52,85 /65,-
KOD 10-1194	Ⓠ	WC	78,05 /96,-



nowosc

VENERA

156,10 | 192,-

KOD 10-0584  
patyna

KOD 10-1049	Ⓞ	WK	52,85 /65,-
KOD 10-0796	Ⓟ	WB	52,85 /65,-
KOD 10-1201	Ⓠ	WC	78,05 /96,-



LAMIA

136,59 | 168,-

LAMIA

KOD 10-1151  
złoty

KOD 10-0815	Ⓞ	WK	52,85 /65,-
KOD 10-0816	Ⓟ	WB	52,85 /65,-
KOD 10-1217	Ⓠ	WC	78,05 /96,-

KOD 10-1148  
chrom

171,54 | 211,-

KOD 10-1211	Ⓞ	WK	52,85 /65,-
KOD 10-0808	Ⓟ	WB	52,85 /65,-
KOD 10-1212	Ⓠ	WC	78,05 /96,-

VENERA

193,50 | 238,-

KOD 10-0582  
nikiel-satyna

KOD 10-1199	Ⓞ	WK	52,85 /65,-
KOD 10-0795	Ⓟ	WB	52,85 /65,-
KOD 10-1200	Ⓠ	WC	78,05 /96,-



## GAUDEL

KOD 10-1131  
chrom-satyna






165,85 | 204,- GAUDEL

KOD 10-1191  **WK** 52,85 /65,-  
KOD 10-0794  **WB** 52,85 /65,-  
KOD 10-1192  **WC** 78,05 /96,-

KOD 10-1135  
patyna



142,28 | 175,- GAUDEL

KOD 10-1049  **WK** 52,85 /65,-  
KOD 10-0796  **WB** 52,85 /65,-  
KOD 10-1201  **WC** 78,05 /96,-

KOD 10-1134  
nikiel-satyna



169,11 | 208,-

KOD 10-1199  **WK** 52,85 /65,-  
KOD 10-0795  **WB** 52,85 /65,-  
KOD 10-1200  **WC** 78,05 /96,-

## ERIKA

KOD 10-1116  
chrom-satyna



143,09 | 176,- ERIKA

KOD 10-1047  **WK** 52,85 /65,-  
KOD 10-0810  **WB** 52,85 /65,-  
KOD 10-1050  **WC** 78,05 /96,-

KOD 10-1119  
patyna



123,58 | 152,- ERIKA

KOD 10-1077  **WK** 52,85 /65,-  
KOD 10-0813  **WB** 52,85 /65,-  
KOD 10-0811  **WC** 78,05 /96,-

KOD 10-1120  
złoty-satyna



123,58 | 152,-


KOD 10-1048  **WK** 52,85 /65,-  
KOD 10-0818  **WB** 52,85 /65,-  
KOD 10-1051  **WC** 78,05 /96,-

## ONDA

KOD 10-0561  
nikiel-satyna



145,53 | 179,- ONDA

KOD 10-1199  **WK** 52,85 /65,-  
KOD 10-0795  **WB** 52,85 /65,-  
KOD 10-1200  **WC** 78,05 /96,-

KOD 10-1042  
patyna



118,70 | 146,- ONDA

KOD 10-1049  **WK** 52,85 /65,-  
KOD 10-0796  **WB** 52,85 /65,-  
KOD 10-1201  **WC** 78,05 /96,-

KOD 10-0562  
złoty-satyna



118,70 | 146,-

KOD 10-1202  **WK** 52,85 /65,-  
KOD 10-0798  **WB** 52,85 /65,-  
KOD 10-1203  **WC** 78,05 /96,-

## PETRA BIC



## PETRA BIC

134,15 | 165,-

KOD 10-1971  
chrom/chrom-satyna

KOD 10-1978  **WK** 34,96 /43,-  
KOD 10-1979  **WB** 34,96 /43,-  
KOD 10-1980  **WC** 69,92 /86,-



## PETRA

139,84 | 172,-

KOD 10-1970  
chrom

KOD 10-1978  **WK** 34,96 /43,-  
KOD 10-1979  **WB** 34,96 /43,-  
KOD 10-1980  **WC** 69,92 /86,-



## CLARA

136,59 | 168,-

KOD 10-1087  
chrom-satyna

KOD 10-1047  **WK** 52,85 /65,-  
KOD 10-0810  **WB** 52,85 /65,-  
KOD 10-1050  **WC** 78,05 /96,-

## CLARA

KOD 10-1089  
nikiel-satyna

139,02 | 171,-

KOD 10-1103  **WK** 52,85 /65,-  
KOD 10-0812  **WB** 52,85 /65,-  
KOD 10-1104  **WC** 78,05 /96,-

## PETRA

KOD 10-1969  
chrom-satyna

118,70 | 146,-

KOD 10-1981  **WK** 34,96 /43,-  
KOD 10-1982  **WB** 34,96 /43,-  
KOD 10-1983  **WC** 69,92 /86,-



## MITO

KOD 10-1967  
chrom



139,84 | 172,-

- KOD 10-1978  **WK** 34,96 /43,-
- KOD 10-1979  **WB** 34,96 /43,-
- KOD 10-1980  **WC** 69,92 /86,-

## MITO

KOD 10-1968  
chrom-satyna



123,58 | 152,-

- KOD 10-1981  **WK** 34,96 /43,-
- KOD 10-1982  **WB** 34,96 /43,-
- KOD 10-1983  **WC** 69,92 /86,-

## PILAR II

KOD 49-0041  
chrom



107,32 | 132,-

- KOD 49-0014  **WK** 30,08 /37,-
- KOD 49-0015  **WB** 30,08 /37,-
- KOD 49-0016  **WC** 47,15 /58,-

## EWA

KOD 10-1035  
złoty-satyna



100,81 | 124,-

- KOD 10-1048  **WK** 52,85 /65,-
- KOD 10-0818  **WB** 52,85 /65,-
- KOD 10-1051  **WC** 78,05 /96,-

## EWA

KOD 10-1128  
nikiel-satyna



139,02 | 171,-

- KOD 10-1103  **WK** 52,85 /65,-
- KOD 10-0812  **WB** 52,85 /65,-
- KOD 10-1104  **WC** 78,05 /96,-

## EWA

KOD 10-1034  
chrom-satyna



136,59 | 168,-

- KOD 10-1047  **WK** 52,85 /65,-
- KOD 10-0810  **WB** 52,85 /65,-
- KOD 10-1050  **WC** 78,05 /96,-

## EWA

KOD 10-1129  
patyna



100,81 | 124,-

- KOD 10-1077  **WK** 52,85 /65,-
- KOD 10-0813  **WB** 52,85 /65,-
- KOD 10-0811  **WC** 78,05 /96,-

## CLASSIC

KOD 10-1100  
patyna



104,88 | 129,-

- KOD 10-1077  **WK** 52,85 /65,-
- KOD 10-0813  **WB** 52,85 /65,-
- KOD 10-0811  **WC** 78,05 /96,-

## MIRIAM

KOD 10-0551  
patyna



96,75 | 119,-

- KOD 10-1077  **WK** 52,85 /65,-
- KOD 10-0813  **WB** 52,85 /65,-
- KOD 10-0811  **WC** 78,05 /96,-

SPY



nowosc

SPY

118,70 | 146,-

KOD 49-0063  
czarny

- KOD 49-0051  **WK** 33,33 /41,-
- KOD 49-0052  **WB** 33,33 /41,-
- KOD 49-0053  **WC** 50,41 /62,-



NESH

96,75 | 119,-

KOD 49-0042  
biały

- KOD 49-0048  **WK** 33,33 /41,-
- KOD 49-0049  **WB** 33,33 /41,-
- KOD 49-0050  **WC** 50,41 /62,-



NESH

95,12 | 117,-

KOD 49-0030  
chrom

- KOD 49-0014  **WK** 30,08 /37,-
- KOD 49-0015  **WB** 30,08 /37,-
- KOD 49-0016  **WC** 47,15 /58,-

NESH

KOD 49-0031  
chrom-satyna

95,12 | 117,-

- KOD 49-0032  **WK** 30,08 /37,-
- KOD 49-0033  **WB** 30,08 /37,-
- KOD 49-0034  **WC** 47,15 /58,-



NESH

96,75 | 119,-

KOD 49-0043  
czarny

- KOD 49-0051  **WK** 33,33 /41,-
- KOD 49-0052  **WB** 33,33 /41,-
- KOD 49-0053  **WC** 50,41 /62,-



## DOTTY

KOD 39-0010  
nikiel-satyna

47,15 | 58,-

KOD 39-0016  **WK** 20,00 /24,60  
KOD 39-0017  **WB** 20,00 /24,60  
KOD 39-0015  **WC** 23,50 /28,91



## DOTTY

KOD 39-0009  
mosiądz antyczny

47,15 | 58,-

KOD 39-0012  **WK** 20,00 /24,60  
KOD 39-0013  **WB** 20,00 /24,60  
KOD 39-0014  **WC** 23,50 /28,91



## BETTI

KOD 39-0082  
mosiądz antyczny

45,53 | 56,-

KOD 39-0012  **WK** 20,00 /24,60  
KOD 39-0013  **WB** 20,00 /24,60  
KOD 39-0014  **WC** 23,50 /28,91



## SLICK

KOD 39-0008  
nikiel-satyna

45,53 | 56,-

KOD 39-0016  **WK** 20,00 /24,60  
KOD 39-0017  **WB** 20,00 /24,60  
KOD 39-0015  **WC** 23,50 /28,91



## SLICK

KOD 39-0007  
mosiądz antyczny

45,53 | 56,-

KOD 39-0012  **WK** 20,00 /24,60  
KOD 39-0013  **WB** 20,00 /24,60  
KOD 39-0014  **WC** 23,50 /28,91



## BETTI

KOD 39-0083  
nikiel-satyna

45,53 | 56,-

KOD 39-0016  **WK** 20,00 /24,60  
KOD 39-0017  **WB** 20,00 /24,60  
KOD 39-0015  **WC** 23,50 /28,91



## MEGAN

KOD 39-0085  
nikiel-satyna

45,53 | 56,-

KOD 39-0016  **WK** 20,00 /24,60  
KOD 39-0017  **WB** 20,00 /24,60  
KOD 39-0015  **WC** 23,50 /28,91



## MEGAN

KOD 39-0084  
mosiądz antyczny

45,53 | 56,-

KOD 39-0012  **WK** 20,00 /24,60  
KOD 39-0013  **WB** 20,00 /24,60  
KOD 39-0014  **WC** 23,50 /28,91



## LARGO

KOD 39-0073  
nikiel-satyna/chrom

37,40 | 46,-

KOD 39-0016  **WK** 20,00 /24,60  
KOD 39-0017  **WB** 20,00 /24,60  
KOD 39-0015  **WC** 23,50 /28,91



# MIRIAM



## MIRIAM

KOD 10-0762  
patyna

97,56 | 120,-

10-0762	0	<b>WK</b>	97,56 /120,-
10-0764	1	<b>WB</b>	97,56 /120,-
10-0763	2	<b>WC</b>	138,21 /170,-



## MIRIAM

KOD 10-0765  
złoty

97,56 | 120,-

10-0765	0	<b>WK</b>	97,56 /120,-
10-0767	1	<b>WB</b>	97,56 /120,-
10-0766	2	<b>WC</b>	138,21 /170,-



## ERIKA

KOD 10-0219  
patyna

136,59 | 168,-

10-0219	0	<b>WK</b>	136,59 /168,-
10-0221	1	<b>WB</b>	136,59 /168,-
10-0220	2	<b>WC</b>	177,24 /218,-



## CLASSIC

KOD 10-0105  
patyna

119,51 | 147,-

10-0105	0	<b>WK</b>	119,51 /147,-
10-0107	1	<b>WB</b>	119,51 /147,-
10-0106	2	<b>WC</b>	160,98 /198,-



## MALAGA

KOD 10-0412  
patyna

130,08 | 160,-

10-0412	0	<b>WK</b>	130,08 /160,-
10-0414	1	<b>WB</b>	130,08 /160,-
10-0413	2	<b>WC</b>	169,11 /208,-

CENA NETTO / CENA BRUTTO





## DORIS

KOD 39-0117  
nikiel-satyna

49,59 | 61,-

39-0117	0	<b>WK</b>	49,59 /61,-
39-0118	1	<b>WB</b>	49,59 /61,-
39-0119	2	<b>WC</b>	55,28 /68,-

ROZETA 39-0139 21,95 /27,-



## FLIP

KOD 39-0126  
nikiel-satyna

49,59 | 61,-

39-0126	0	<b>WK</b>	49,59 /61,-
39-0127	1	<b>WB</b>	49,59 /61,-
39-0128	2	<b>WC</b>	55,28 /68,-

ROZETA 39-0139 21,95 /27,-



## BELIA

KOD 39-0120  
nikiel-satyna

49,59 | 61,-

39-0120	0	<b>WK</b>	49,59 /61,-
39-0121	1	<b>WB</b>	49,59 /61,-
39-0122	2	<b>WC</b>	55,28 /68,-

ROZETA 39-0139 21,95 /27,-



## SLICK

KOD 39-0040  
nikiel-satyna

50,41 | 62,-

39-0040	0	<b>WK</b>	50,41 /62,-
39-0041	1	<b>WB</b>	50,41 /62,-
39-0042	2	<b>WC</b>	55,28 /68,-



## SLICK

KOD 39-0037  
mosiądz antyczny

50,41 | 62,-

39-0037	0	<b>WK</b>	50,41 /62,-
39-0038	1	<b>WB</b>	50,41 /62,-
39-0039	2	<b>WC</b>	55,28 /68,-



## DOTTY

KOD 39-0004  
nikiel-satyna

49,59 | 61,-

39-0004	0	<b>WK</b>	49,59 /61,-
39-0002	1	<b>WB</b>	49,59 /61,-
39-0006	2	<b>WC</b>	55,28 /68,-



## EWA

KOD 10-0271  
patyna

101,63 | 125,-

10-0271	0	<b>WK</b>	101,63 /125,-
10-0273	1	<b>WB</b>	101,63 /125,-
10-0272	2	<b>WC</b>	143,09 /176,-



## MEGAN

KOD 39-0123  
nikiel-satyna

48,78 | 60,-

39-0123	0	<b>WK</b>	48,78 /60,-
39-0124	1	<b>WB</b>	48,78 /60,-
39-0125	2	<b>WC</b>	51,22 /63,-



## MEGAN

KOD 39-0096  
mosiądz antyczny

48,78 | 60,-

39-0096	0	<b>WK</b>	48,78 /60,-
39-0098	1	<b>WB</b>	48,78 /60,-
39-0097	2	<b>WC</b>	51,22 /63,-

# ATENA



**nowosc**



## ATENA

KOD 39-0189  
mosiądz antyczny

**48,78 | 60,-**

39-0189	0	<b>WK</b>	48,78 /60,-
39-0190	1	<b>WB</b>	48,78 /60,-
39-0191	2	<b>WC</b>	51,22 /63,-

**nowosc**



## ATENA

KOD 39-0186  
nikiel-satyna

**48,78 | 60,-**

39-0186	0	<b>WK</b>	48,78 /60,-
39-0187	1	<b>WB</b>	48,78 /60,-
39-0188	2	<b>WC</b>	51,22 /63,-

**nowosc**



W ofercie również szyldy bez otworu dla klamek: Largo, Atena, Megan, Slick

Dla klamek z otworem WB (wkładka) dostępne rozstawy 90 oraz 92 mm.



## LARGO

KOD 39-0070  
nikiel-satyna/chrom

**42,28 | 52,-**

39-0070	0	<b>WK</b>	42,28 /52,-
39-0071	1	<b>WB</b>	42,28 /52,-
39-0072	2	<b>WC</b>	49,59 /61,-



**nowosc**

## LARGO

KOD 39-0183  
mosiądz antyczny


**42,28 | 52,-**

39-0183	0	<b>WK</b>	42,28 /52,-
39-0184	1	<b>WB</b>	42,28 /52,-
39-0185	2	<b>WC</b>	49,59 /61,-

**ECONO K**  
17,07 | 21,-  
biały

dostępny  
rozstaw: 72/90

KOD 16-0055 | 0 | **WK** 17,07 / 21,-  
KOD 16-0057 | 1 | **WB** 17,07 / 21,-  
KOD 16-0056 | 2 | **WC** 21,14 / 26,-



**ECONO K**  
19,51 | 24,-  
srebrny malowany

KOD 16-0061 | 0 | **WK** 19,51 / 24,-  
KOD 16-0063 | 1 | **WB** 19,51 / 24,-  
KOD 16-0062 | 2 | **WC** 24,80 / 30,50



**ECONO P**  
19,51 | 24,-  
brązowy


KOD 22-0005 | 0 | **WK** 19,51 / 24,-  
KOD 22-0008 | 1 | **WB** 19,51 / 24,-  
L: KOD 22-0006 | 2 | **WC** 21,95 / 27,-  
P: KOD 22-0007



KOD 16-0156 | 0 | **WK** 26,42 / 32,50  
KOD 16-0158 | 1 | **WB** 26,42 / 32,50  
L: KOD 16-0168 | 2 | **WC** 34,96 / 43,-  
P: KOD 16-0157

biały

KOD 16-0165 | 0 | **WK** 26,42 / 32,50  
KOD 16-0167 | 1 | **WB** 26,42 / 32,50  
L: KOD 16-0169 | 2 | **WC** 34,96 / 43,-  
P: KOD 16-0166



**ECONO Q**  
26,42 | 32,50



**ECONO K**  
17,07 | 21,-  
brązowy

dostępny  
rozstaw: 72/90

KOD 16-0060 | 0 | **WK** 17,07 / 21,-  
KOD 16-0059 | 1 | **WB** 17,07 / 21,-  
KOD 16-0058 | 2 | **WC** 21,14 / 26,-



**ECONO K**  
19,51 | 24,-  
złoty malowany

KOD 16-0064 | 0 | **WK** 19,51 / 24,-  
KOD 16-0066 | 1 | **WB** 19,51 / 24,-  
KOD 16-0065 | 2 | **WC** 24,80 / 30,50



**ECONO P**  
19,51 | 24,-  
biały

KOD 22-0001 | 0 | **WK** 19,51 / 24,-  
KOD 22-0004 | 1 | **WB** 19,51 / 24,-  
L: KOD 22-0002 | 2 | **WC** 21,95 / 27,-  
P: KOD 22-0003



**ECONO Q**  
26,42 | 32,50  
czarny

KOD 16-0159 | 0 | **WK** 26,42 / 32,50  
KOD 16-0161 | 1 | **WB** 26,42 / 32,50  
L: KOD 16-0170 | 2 | **WC** 34,96 / 43,-  
P: KOD 16-0160



KOD 16-0042  
biały

KOD 16-0067 | 0 | **WK** 4,07 / 5,-  
KOD 16-0069 | 1 | **WB** 4,07 / 5,-  
KOD 16-0068 | 2 | **WC** 5,69 / 7,-

KOD 16-0077  
brązowy

KOD 16-0071 | 0 | **WK** 4,07 / 5,-  
KOD 16-0070 | 1 | **WB** 4,07 / 5,-  
KOD 16-0072 | 2 | **WC** 5,69 / 7,-




**ECONO K**  
26,42 | 32,50

KOD 16-0078  
srebrny malowany


KOD 16-0081 | 0 | **WK** 4,07 / 5,-  
KOD 16-0073 | 1 | **WB** 4,07 / 5,-  
KOD 16-0080 | 2 | **WC** 5,69 / 7,-



**ECONO K**  
26,42 | 32,50

KOD 16-0076  
złoty malowany

KOD 16-0079 | 0 | **WK** 4,07 / 5,-  
KOD 16-0075 | 1 | **WB** 4,07 / 5,-  
KOD 16-0074 | 2 | **WC** 6,50 / 8,-



**ECONO Q**  
26,42 | 32,50

KOD 16-0162 | 0 | **WK** 26,42 / 32,50  
KOD 16-0164 | 1 | **WB** 26,42 / 32,50  
L: KOD 16-0171 | 2 | **WC** 34,96 / 43,-  
P: KOD 16-0163




OLARIX



INOX<sup>®</sup>  
COLLECTION



AISI 304



DEKLARACJA WŁAŚCIWOŚCI  
UŻYTKOWYCH



OGNIODPORNE



OLARIX

klamko-gałka stała

KOD 30-0175 (L)  
KOD 30-0129 (P)

77,23 | 95,-

OLARIX

klamko-gałka ruchoma

KOD 30-0176 (L)  
KOD 30-0213 (P)

77,23 | 95,-



na zdjęciu klamka prawa



na zdjęciu klamka prawa

OLARIX SHORT

klamko- klamka  
KOD 30-0319  
SZYLD BEZ OTWORU

68,29 | 84,-



**nowość**

CENA NETTO / CENA BRUTTO

## OLARIX

KOD 30-0001  
stal nierdzewna

KOD 30-0005		<b>WK</b>	8,13 / 10,-
KOD 30-0006		<b>WB</b>	8,13 / 10,-
KOD 30-0007		<b>WC</b>	29,27 / 36,-
KOD 30-0294		<b>BO</b>	8,13 / 10,-



34,96 | 43,-

## OLARIX KL. 4

KOD 30-0358  
stal nierdzewna  
grubość rozety - 8mm



65,85 | 81,-

KOD 30-0005		<b>WK</b>	8,13 / 10,-
KOD 30-0370		<b>WB</b>	8,13 / 10,-
KOD 30-0007		<b>WC</b>	29,27 / 36,-
KOD 30-0294		<b>BO</b>	8,13 / 10,-

## ODBOJE INOX



30-0111  
walec  $\varnothing$  30x40  
23,58 / 29,-



30-0114  
półkula  $\varnothing$  44x25  
15,45 / 19,-

# INOX

COLLECTION

## OLARIX 72

klamko-gałka stała WB  
KOD 30-0262 (L)  
KOD 30-0263 (P)

97,56 | 120,-




foto: klamka prawa

## OLARIX PRO

KOD 30-0310  
stal nierdzewna

KOD 30-0005		<b>WK</b>	8,13 / 10,-
KOD 30-0006		<b>WB</b>	8,13 / 10,-
KOD 30-0007		<b>WC</b>	29,27 / 36,-
KOD 30-0294		<b>BO</b>	8,13 / 10,-



41,46 | 51,-

## OLARIX OVAL

CENA ZA KOMPLET KLAMKA+ROZETA

47,97 | 59,-

KOD 30-0249



DODATKOWA ROZETA WB 9,76 | 12,-

## OLARIX 72

WB KOD 30-0148

69,92 | 86,-



## OLARIX 72

WC KOD 30-0149

100,- | 123,-



## OLARIX SHORT

klamko-klamka KOD 30-0278

68,29 | 84,-

## OLARIX SHORT

klamko-gałka stała

KOD 30-0365 (L)  
KOD 30-0366 (P)


95,93 | 118,-



foto: klamka prawa

## QUATTRO

KOD 30-0116  
stal nierdzewna




KOD 30-0086		<b>WK</b>	16,26 / 20,-
KOD 30-0087		<b>WB</b>	16,26 / 20,-
KOD 30-0122		<b>WC</b>	53,66 / 66,-
KOD 30-0295		<b>BO</b>	16,26 / 20,-

69,11 | 85,-

## QUATTRO Slim

KOD 30-0332  
stal nierdzewna




KOD 30-0086		<b>WK</b>	16,26 / 20,-
KOD 30-0087		<b>WB</b>	16,26 / 20,-
KOD 30-0122		<b>WC</b>	53,66 / 66,-
KOD 30-0295		<b>BO</b>	16,26 / 20,-

65,85 | 81,-

## QLARD

KOD 30-0152  
stal nierdzewna




KOD 30-0086		<b>WK</b>	16,26 / 20,-
KOD 30-0087		<b>WB</b>	16,26 / 20,-
KOD 30-0122		<b>WC</b>	53,66 / 66,-
KOD 30-0295		<b>BO</b>	16,26 / 20,-

71,54 | 88,-

## OVALIX Q

KOD 30-0083  
stal nierdzewna




KOD 30-0086		<b>WK</b>	16,26 / 20,-
KOD 30-0087		<b>WB</b>	16,26 / 20,-
KOD 30-0122		<b>WC</b>	53,66 / 66,-
KOD 30-0295		<b>BO</b>	16,26 / 20,-

71,54 | 88,-

## CANDIX Q

KOD 30-0099  
stal nierdzewna




KOD 30-0086		<b>WK</b>	16,26 / 20,-
KOD 30-0087		<b>WB</b>	16,26 / 20,-
KOD 30-0130		<b>WC</b>	51,22 / 63,-
KOD 30-0295		<b>BO</b>	16,26 / 20,-

65,85 | 81,-

## NOVANTA Q

KOD 30-0084  
stal nierdzewna



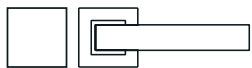
KOD 30-0086		<b>WK</b>	16,26 / 20,-
KOD 30-0087		<b>WB</b>	16,26 / 20,-
KOD 30-0130		<b>WC</b>	51,22 / 63,-
KOD 30-0295		<b>BO</b>	16,26 / 20,-

49,59 | 61,-

## GAŁKO-KLAMKA

prawa lub lewa, ruchoma lub stała  
komplet:  
ruchoma lub stała

MAXIMUS Q	120,33 / 148,-
OVALIX Q	120,33 / 148,-
QUATTRO	120,33 / 148,-
NOVANTA Q	100,- / 123,-
QLARD	120,33 / 148,-
CANDIX Q	120,33 / 148,-
QUATTRO SLIM	120,33 / 148,-



## GAŁKA QUATTRO

KOD 30-0120  
gałka stała

51,22 | 63,-  
cena za sztukę



KOD 30-0160 ruchoma prawa  
KOD 30-0159 ruchoma lewa

## MAXIMUS Q

KOD 30-0082  
stal nierdzewna



KOD 30-0086		<b>WK</b>	16,26 / 20,-
KOD 30-0087		<b>WB</b>	16,26 / 20,-
KOD 30-0122		<b>WC</b>	53,66 / 66,-

71,54 | 88,-

## ROZETY DOLNE KWADRATOWE



30-0086

30-0087

30-0295

30-0361



30-0122


30-0130

CENA NETTO / CENA BRUTTO

## CANDIX

KOD 30-0024  
stal nierdzewna

- KOD 30-0005  **WK** 8,13 /10,-
- KOD 30-0006  **WB** 8,13 /10,-
- KOD 30-0007  **WC** 29,27 /36,-
- KOD 30-0294  **BO** 8,13 /10,-



## 56,91 | 70,- NOVANTA




KOD 30-0002  
stal nierdzewna

- KOD 30-0005  **WK** 8,13 /10,-
- KOD 30-0006  **WB** 8,13 /10,-
- KOD 30-0007  **WC** 29,27 /36,-
- KOD 30-0294  **BO** 8,13 /10,-



## 34,96 | 43,- NOVANTA KL. 4


KOD 30-0359  
stal nierdzewna  
grubość rozety - 8mm

- KOD 30-0005  **WK** 8,13 /10,-
- KOD 30-0370  **WB** 8,13 /10,-
- KOD 30-0007  **WC** 29,27 /36,-
- KOD 30-0294  **BO** 8,13 /10,-



## CAPRIX




KOD 30-0022  
stal nierdzewna

- KOD 30-0005  **WK** 8,13 /10,-
- KOD 30-0006  **WB** 8,13 /10,-
- KOD 30-0007  **WC** 29,27 /36,-
- KOD 30-0294  **BO** 8,13 /10,-



## 34,96 | 43,- MAGIX





KOD 30-0004  
stal nierdzewna


- KOD 30-0005  **WK** 8,13 /10,-
- KOD 30-0006  **WB** 8,13 /10,-
- KOD 30-0007  **WC** 29,27 /36,-
- KOD 30-0294  **BO** 8,13 /10,-



## 37,40 | 46,- NOVANTA PRO

KOD 30-0311  
stal nierdzewna


- KOD 30-0005  **WK** 8,13 /10,-
- KOD 30-0006  **WB** 8,13 /10,-
- KOD 30-0007  **WC** 29,27 /36,-
- KOD 30-0294  **BO** 8,13 /10,-



## NERIX

KOD 30-0003  
stal nierdzewna

- KOD 30-0005  **WK** 8,13 /10,-
- KOD 30-0006  **WB** 8,13 /10,-
- KOD 30-0007  **WC** 29,27 /36,-
- KOD 30-0294  **BO** 8,13 /10,-



## 37,40 | 46,- GAŁKO-KLAMKA

prawa lub lewa, ruchoma lub stała

komplet: ruchoma lub stała

OLARIX	77,23 / 95,-
CAPRIX	77,23 / 95,-
NERIX	77,23 / 95,-
MAGIX	77,23 / 95,-
NOVANTA	77,23 / 95,-
CANDIX	100,- / 123,-
OLARIX PRO	79,67 / 98,-
NOVANTA PRO	79,67 / 98,-



## GAŁKA PŁASKA ROZETY DOLNE OKRĄGŁE

KOD 30-0026  
gałka stała 38,21 | 47,-  
cena za sztukę



KOD 30-0027 ruchoma prawa  
KOD 30-0161 ruchoma lewa



**Festman**  
klamki z klasą

**NOWY STANDARD KLAMEK FESTMAN  
W KLASIE PIERWSZEJ ORAZ TRZECIEJ**

**I KLASA**  
antywiłamaniowości

Szyld wewnętrzny i zewnętrzny grubości 8 mm.  
Montaż poprzez dwie śruby.

**III KLASA**  
antywiłamaniowości

Szyld wewnętrzny 8 mm i zewnętrzny 12 mm.  
Montaż poprzez trzy śruby. Dodatkowe  
zabezpieczenie wkładki w postaci specjalnego  
elementu ze stali hartowanej.

**unique**  
spring system

podwójny system pozycjonowania klamki - dwie  
sprężyny w standardzie\*

- rękojeść klamki połączona z szyldem
- możliwość stosowania do zamków FIX - blokada zamka poprzez podniesienie rękojeści
- wszystkie klamki dostępne w standardowym rozstawie 72 mm
- wybrane modele dostępne w rozstawie 92 mm

\*oprócz klamki LAMBDA



**TUBE**

KOD 30-0326  
stal nierdzewna

**98,37 | 121,-**

DODATKOWA ROZETA WB  
30-0338 **32,52 / 40,-**

**I N O X**  
COLLECTION

**FASTER**

KOD 39-0100  
nikiel-satyna

**56,91 | 70,-**

**DWA KOMPLETY  
ROZET WB  
W ZESTAWIE**



CENA NETTO / CENA BRUTTO



III KLASA  
antywalmaniowości

I KLASA  
antywalmaniowości

### TOTAL

KOD 40-0139  
F9 tytan

unique  
spring system

ROZETA  
KOD 40-0012  
F9 tytan

	klasa I	klasa III
K-K	108,13 / 133,-	160,16 / 197,-
K-P	108,13 / 133,-	-
ROZETA	36,59 / 46,-	71,54 / 88,-

III KLASA  
antywalmaniowości

I KLASA  
antywalmaniowości

### SIGMA

KOD 40-0058  
F9 tytan

unique  
spring system

ROZETA  
KOD 40-0078  
F9 tytan

	klasa I	klasa III
	F9, F4	F9, F4
K-K	108,13 / 133,-	160,16 / 197,-
K-P	108,13 / 133,-	160,16 / 197,-
ROZETA*	36,59 / 46,-	71,54 / 88,-

DOSTĘPNE  
72 mm  
92 mm  
ROZSTAWY

F4  
stare złoto

\*długa lub krótka

III KLASA  
antywalmaniowości

unique  
spring system

### QUADRA

KOD 40-0010  
F9 tytan

ROZETA  
KOD 40-0012  
F9 tytan

	klasa III
K-K	160,16 / 197,-
ROZETA	71,54 / 88,-

I KLASA  
antywalmaniowości

unique  
spring system

### LAMBDA

KOD 40-0018  
F9 tytan

ROZETA  
KOD 40-0020  
F9 tytan

	F9, F4
K-K	66,67 / 82,-
ROZETA	21,14 / 26,-

F4 stare złoto

### DELTA

KOD 40-0002  
F9 tytan

ROZETA  
KOD 40-0004  
F9 tytan

	klasa I
	F9, F4
K-K	108,13 / 133,-
ROZETA	36,59 / 46,-

F4 stare złoto

stal nierdzewna

### CANDIX 72

KOD 30-0089 (P)  
KOD 30-0113 (L)

94,31 | 116,-

INOX<sup>®</sup>  
COLLECTION

DODATKOWA ROZETA WB  
30-0108 30,08 / 37,-

foto: klamka prawa

## RX4 ASTRA



INOX MAT  
KOD 47-0002  
**478,50** / 589,-

INOX CHROM  
KOD 47-0001  
**446,34** / 549,-

## RX1 ASTRA



INOX MAT  
KOD 47-0003  
**470,73** / 579,-

INOX CHROM  
KOD 47-0004  
**438,21** / 539,-

## RX 4-50 SOLID



INOX MAT  
KOD 47-0005  
**478,86** / 589,-

## RX 1-50 SOLID



INOX MAT  
KOD 47-0006  
**478,86** / 589,-

## KLAMKI PREMIUM ZE STALI NIERDZEWNEJ



DLA KLAMEK ORAZ ROZET



5 lat gwarancji dla INOX CHROM  
10 lat gwarancji dla INOX MAT



**RX1 i RX4** - brak widocznych śrub montażowych z obu stron

zabezpieczenie wkładki zgodne z normą N1906 i N1927



atest przeciwpożarowy

dostępne również rozstawy: 90, 92 mm

## 807 ASTRA



INOX MAT  
KOD 47-0008  
**283,74** / 349,-

INOX CHROM  
KOD 47-0007  
**251,22** / 309,-

## 802 ASTRA



INOX MAT  
KOD 47-0009  
**275,61** / 339,-

INOX CHROM  
KOD 47-0010  
**251,22** / 309,-

## 807/O EXCLUSIVE



INOX MAT  
KOD 47-0011  
**251,22** / 309,-

INOX CHROM  
KOD 47-0012  
**218,70** / 269,-

## 802/O EXCLUSIVE



INOX MAT  
KOD 47-0013  
**243,09** / 299,-

INOX CHROM  
KOD 47-0014  
**210,57** / 259,-

## R4 OZDOBNE



INOX CHROM  
KOD 47-0019  
**413,82** / 509,-

## R1 OZDOBNE



INOX CHROM  
KOD 47-0020  
**405,69** / 499,-



## ROZETA R3 ASTRA

INOX MAT  
KOD 47-0016  
**137,40** / 169,-

INOX CHROM  
KOD 47-0015  
**137,40** / 169,-



## ROZETA R3/O EXCLUSIVE

INOX MAT  
KOD 47-0018  
**104,88** / 129,-

INOX CHROM  
KOD 47-0017  
**104,88** / 129,-



## ROZETA R3 OZDOBNE

INOX CHROM  
KOD 47-0021  
**202,44** / 249,-

z zabezpieczeniem wkładki



CENA NETTO / CENA BRUTTO

PRODUKTY ROSTEX TYLKO NA ZAMÓWIENIE

UWAGA! KOD PRZY KLAMCE DOTYCZY ROZSTAWU 72mm.



## PRESTIGE



	F1, F4, F9, INOX		CZARNY
	Prestige Standard	Prestige FLEX*	Prestige FLEX*
k-k	185 / 227,55	211 / 259,53	241 / 296,43
k-g	198 / 243,54	228 / 280,44	257 / 316,11
roz.	98 / 120,54	127 / 156,21	141 / 173,43

dostępny rozstaw: 72, 92 mm

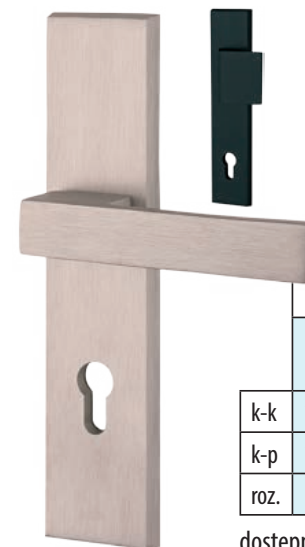


## HAGA

bezklasowa

	F1, F4, F9, INOX		CZARNY
	Haga Standard	Haga Plus (ze sprężyną)	Haga Plus (ze sprężyną)
k-k	92 / 113,16	99 / 220,77	113 / 138,99
k-p	103 / 126,69	111 / 136,53	125 / 153,75
roz.	37 / 45,51	37 / 45,51	45 / 55,35
roz. dł.	40 / 49,20	40 / 49,20	49 / 60,27

dostępny rozstaw: 72, 92 mm



## ROYAL



	F1, F4, F9, INOX		CZARNY
	Royal Standard	Royal FLEX*	Royal FLEX*
k-k	185 / 227,55	211 / 259,53	241 / 296,43
k-p	198 / 243,54	226 / 277,98	257 / 316,11
roz.	98 / 120,54	127 / 156,21	141 / 173,43

dostępny rozstaw: 72, 92 mm



## ODIN



	F1, F4, F9, INOX
	Odin
k-k	179 / 220,17
k-g	191 / 234,93
roz.	92 / 113,16

dostępny rozstaw: 72, 92 mm



## NIAGARA

bezklasowa

	F1, F4, F9, INOX	
	Niagara Standard	Niagara Plus (ze sprężyną)
k-k	88 / 108,24	95 / 116,85
k-p	99 / 121,77	105 / 129,15
WB	37 / 45,51	37 / 15,51
roz. dł.	40 / 49,20	40 / 49,20

dostępny rozstaw: 72, 92 mm



## MANITOBA Plus

bezklasowa

	F1, F4, F9, INOX
	Manitoba Plus (ze sprężyną)
k-k	99 / 121,77
k-p	111 / 136,53
roz.	37 / 45,51

dostępny rozstaw: 72, 92 mm

STANDARD - bez zabezpieczenia wkładki

STANDARD - bez zabezpieczenia wkładki

dostępne kolory:



**\*FLEX** SAMOREGULUJĄCE ZABEZPIECZENIE WKŁADKI

## Elementy systemu Master Key\*

### Master Key - Wkładki bębnowe dwustronne

Wymiar	Kolor: nikiel/ mosiądz	
	dwustronne	z gąłką
26/26	93,50 / 115,-	97,56 / 120,-
26/30	93,50 / 115,-	97,56 / 120,-
26/35	100,00 / 123,-	104,07 / 128,-
26/40	107,32 / 132,-	111,38 / 137,-
26/45	114,63 / 141,-	118,70 / 146,-
30/30	93,50 / 115,-	97,56 / 120,-
30/35	100,00 / 123,-	104,07 / 128,-
30/40	107,32 / 132,-	111,38 / 137,-
30/45	114,63 / 141,-	118,70 / 146,-
30/50	121,95 / 150,-	126,02 / 155,-
30/55	128,46 / 158,-	132,52 / 163,-
35/35	107,32 / 132,-	111,38 / 137,-
35/40	114,63 / 141,-	118,70 / 146,-
35/45	121,95 / 150,-	126,02 / 155,-
35/50	128,46 / 158,-	132,52 / 163,-
35/55	135,77 / 167,-	139,84 / 172,-
40/40	121,95 / 150,-	126,02 / 155,-
40/45	128,46 / 158,-	132,52 / 163,-
40/50	135,77 / 167,-	139,84 / 172,-
40/55	143,09 / 176,-	147,15 / 181,-
45/45	135,77 / 167,-	139,84 / 172,-
45/50	143,09 / 176,-	147,15 / 181,-
45/55	150,41 / 185,-	154,47 / 190,-
50/50	150,41 / 185,-	154,47 / 190,-
50/55	162,60 / 200,-	166,67 / 205,-
55/55	175,61 / 216,-	179,67 / 221,-

Klucz indywidualny ID zamawiany wraz z systemem	15,45 / 19,-
Klucz Grupowy HS zamawiany wraz z systemem	21,95 / 27,-
Klucz Generalny GHS zamawiany wraz z systemem	29,27 / 36,-

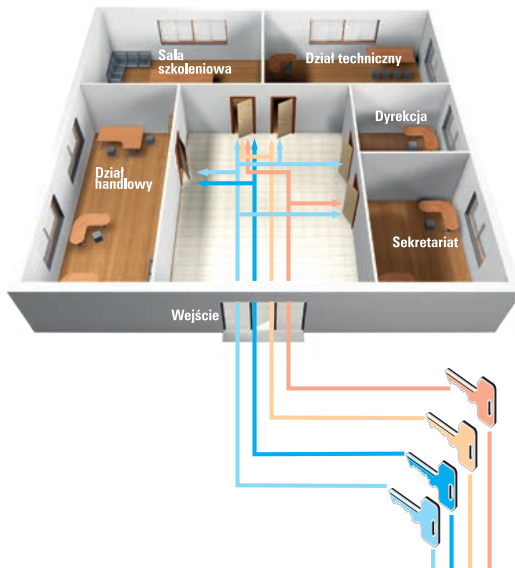
\*PRODUKTY ORAZ INNE ROZMIARY NA ZAMÓWIENIE

Dopłaty do wkładek	
Ochrona przeciwzwróceniu ABHII - jednostronnie	12,20 / 15,-
Ochrona przed działaniem słonej wody	30,89 / 38,-
Wykonanie PRO do artykułów serii 1400, 1463 i 1405	135,77 / 167,-
Wykonanie wkładki z funkcją bezpieczeństwa (awaryjna)	13,82 / 17,-
Wykonanie wkładki z zębatką	13,82 / 17,-
Identyfikacyjne kodowanie	+15%
Wkładki do wzoru klucza/karty	dopłata w zależności od klasy
Klucz Indywidualny - Domówienie	26,02 / 32,-
Klucz Grupowy HS - Domówienie	36,59 / 45,-
Klucz Generalny GHS - Domówienie	47,97 / 59,-
Domówienie poniżej 10 szt, wkładek	15%

## \* Master Key CZTERY KLUCZE ZAMIAST PIĘTNASTU

\*Przykładowe rozwiązanie

W tym przykładowym rozwiązaniu w systemie MasterKey funkcjonują 4 klucze. Gdyby ten sam obiekt nie był wyposażony w system do zapewnienia komunikacji, koniecznych byłoby 15 kluczy.




Lp.	Kodowanie	Oznaczenie drzwi	Nazwa	Ilość		Typ wkładki	Długość		Kolor	Doc. funkcja	WZÓR		
				Obrudowa	Klucze		A	B			GHS	HS1	HS2
1	001	20	Wejście	1	1	1400	35	40	1	x	x	x	x
2	002	27	Sekretariat	1	1	1400	G30	40	1	x	x	x	x
3	003	26	Dyrekcja	1	1	1400	35	40	1	x	x	x	x
4	004	25	Dział handlowy	1	1	1400	30	40	1	x	x	x	x
5	005	28	Dział techniczny	1	1	1400	G35	35	1	x	x	x	x
6	006	29	Sala szkoleniowa	1	1	1400	30	40	1	x	x	x	x

**W STANDARDZIE**

- DWA MAGNESY: ZAMEK-BŁACHA ZACZEPOWA
- MECHANIZM POWROTNY JEZYCZKA
- REGULOWANE GNIAZDO BŁACHY ZACZEPOWEJ - 2mm\*

ZAMKI MAGNETYCZNE V-LOCK	chrom chrom-satyna
Zamek magnetyczny V-lock klucz (50/90mm)	<b>39,02 / 48,-</b>
Zamek magnetyczny V-lock wkładka (50/85mm)	
Zamek magnetyczny V-lock WC (50/96mm)	



# KOMPLETY WKŁADEK NA JEDEN KLUCZ



HEKTOR	
rozmiar / cena	netto / brutto
30/40	96,17 / 118,29
30/35	110,83 / 136,33*
40/40	137,83 / 169,54*
40/55	149,17 / 183,48*
45/45	144,83 / 178,15*

KLASA B, nikiel/mosiądz



LOBIX	
rozmiar / cena	netto / brutto
30/40	142,50 / 175,28*
30/35	135,83 / 167,08*
40/40	186,67 / 229,60*
40/55	219,17 / 269,58*
45/45	219,17 / 269,58*

KLASA C, nikiel/mosiądz

## ELEKTRONICZNY WIZJER DRZWIOWY

KOD 29-0332

190,00 | 233,70



WIZJERY SZEROKOKĄTNE (cena za szt.)

wizjer mały Ø14, zakres 37-65 mm	chrom - 11,38 / 14,-
----------------------------------	----------------------



WIZJERY SZEROKOKĄTNE (cena za szt.)

2) wizjer duży Ø16, zakres 40-70 mm	chrom , złoty, patyna - 33,33 / 41,-
-------------------------------------	--------------------------------------




CENA NETTO / CENA BRUTTO

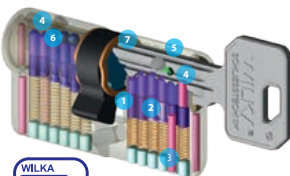
### Wkładki bębnekowe



1. Stalowe i mosiężne kolki bębna i korpusu utwardzone powłoką niklową
2. Kolki grzybkowe jako zabezpieczenie „antypikowe”
3. Stalowe hartowane kolki w korpusie chroniące przed przewierceniem
4. Stalowe hartowane kolki w bębnie chroniące przed przewierceniem



1. Stalowe i mosiężne kolki bębna i korpusu utwardzone powłoką niklową
2. Kolki grzybkowe jako zabezpieczenie „antypikowe”
3. Stalowe hartowane kolki w korpusie chroniące przed przewierceniem
4. Stalowe hartowane kolki w bębnie chroniące przed przewierceniem
5. Specjalny chroniony profil klucza



1. Wszystkie kolki bębna i korpusu stalowe hartowane
2. Kolki grzybkowe jako zabezpieczenie „antypikowe”
3. Stalowe hartowane kolki w korpusie chroniące przed przewierceniem
4. Stalowe hartowane kolki w bębnie chroniące przed przewierceniem
5. PROTEKTOR – specjalny aktywny kolek SV w obudowie wkładki:
  - ochrona profilu klucza przed nieuprawnionym kopiowaniem
  - ochrona wkładki poprzez dodatkowy element blokujący
6. Boczne kulki zastawkowe jako dodatkowe elementy blokujące
7. Specjalny chroniony profil klucza

## Wkładki bębnekowe dwustronne


Wkładki bębnekowe dwustronne	klasa B		klasa C		klasa C'		klasa B W3600	
	Typ/ Wymiar	dwustronne	z gałką	dwustronne	z gałką	dwustronne	z gałką	dwustronne
26/26	77,23 / 95,-	92,68 / 114,-	121,14 / 149,-*	141,46 / 174,-			87,80 / 108,-	111,38 / 137,-
26/30	77,23 / 95,-	92,68 / 114,-	121,14 / 149,-*	141,46 / 174,-			87,80 / 108,-	111,38 / 137,-
26/35	81,30 / 100,-	98,37 / 121,-	126,83 / 156,-*	147,15 / 181,-			92,68 / 114,-	117,89 / 145,-
26/40	86,99 / 107,-	104,07 / 128,-	133,33 / 164,-*	152,85 / 188,-			98,37 / 121,-	123,58 / 152,-
26/45	92,68 / 114,-	109,76 / 135,-	139,02 / 171,-*	158,54 / 195,-			104,07 / 128,-	129,27 / 159,-
26/50	98,37 / 121,-	115,45 / 142,-	144,72 / 178,-*	165,04 / 203,-			109,76 / 135,-	134,96 / 166,-
26/55	104,07 / 128,-	121,14 / 149,-	150,41 / 185,-*	170,73 / 210,-			115,45 / 142,-	141,46 / 174,-
30/30	75,61 / 93,-	93,49 / 115,-	121,14 / 149,-	141,46 / 174,-	163,41 / 201,-	191,06 / 235,-	87,80 / 108,-	111,38 / 137,-
30/35	81,30 / 100,-	98,37 / 121,-	126,83 / 156,-	147,15 / 181,-	171,54 / 211,-	199,19 / 245,-	92,68 / 114,-	117,89 / 145,-
30/40	86,99 / 107,-	105,69 / 130,-	133,33 / 164,-	152,85 / 188,-	179,67 / 221,-	206,50 / 254,-	98,37 / 121,-	123,58 / 152,-
30/45	92,68 / 114,-	109,76 / 135,-	139,02 / 171,-	158,54 / 195,-	186,99 / 230,-	214,63 / 264,-	104,07 / 128,-	129,27 / 159,-
30/50	98,37 / 121,-	115,45 / 142,-	144,72 / 178,-	165,04 / 203,-	195,12 / 240,-	222,76 / 274,-	109,76 / 135,-	134,96 / 166,-
30/55	104,07 / 128,-	121,14 / 149,-	150,41 / 185,-	170,73 / 210,-	203,25 / 250,-	230,89 / 284,-	115,45 / 142,-	141,46 / 174,-
30/60	108,94 / 134,-	126,02 / 155,-	156,91 / 193,-	176,42 / 217,-			121,14 / 149,-	147,15 / 181,-
30/65	114,63 / 141,-	131,71 / 162,-	162,60 / 200,-	182,93 / 225,-			126,02 / 155,-	152,85 / 188,-
30/70	120,33 / 148,-	137,40 / 169,-	168,29 / 207,-	188,62 / 232,-			131,71 / 162,-	158,54 / 195,-
35/35	86,99 / 107,-	104,07 / 128,-	133,33 / 164,-	152,85 / 188,-	179,67 / 221,-	206,50 / 254,-	98,37 / 121,-	123,58 / 152,-
35/40	92,68 / 114,-	109,76 / 135,-	139,02 / 171,-	158,54 / 195,-	186,99 / 230,-	214,63 / 264,-	104,07 / 128,-	129,27 / 159,-
35/45	98,37 / 121,-	115,45 / 142,-	144,72 / 178,-	165,04 / 203,-	195,12 / 240,-	222,76 / 274,-	109,76 / 135,-	134,96 / 166,-
35/50	104,07 / 128,-	121,14 / 149,-	150,41 / 185,-	170,73 / 210,-	203,25 / 250,-	230,89 / 284,-	115,45 / 142,-	141,46 / 174,-
35/55	108,94 / 134,-	126,02 / 155,-	156,91 / 193,-	176,42 / 217,-	211,38 / 260,-	239,02 / 294,-	121,14 / 149,-	147,15 / 181,-
35/60	114,63 / 141,-	131,71 / 162,-	162,60 / 200,-	182,93 / 225,-			126,02 / 155,-	152,85 / 188,-
35/65	120,33 / 148,-	137,40 / 169,-	168,29 / 207,-	188,62 / 232,-			131,71 / 162,-	158,54 / 195,-
35/70	126,02 / 155,-	143,09 / 176,-	174,80 / 215,-	194,31 / 239,-			137,40 / 169,-	165,04 / 203,-
40/40	98,37 / 121,-	115,45 / 142,-	144,72 / 178,-	165,04 / 203,-	195,12 / 240,-	222,76 / 274,-	109,76 / 135,-	134,96 / 166,-
40/45	104,07 / 128,-	121,14 / 149,-	150,41 / 185,-	170,73 / 210,-	203,25 / 250,-	230,89 / 284,-	115,45 / 142,-	141,46 / 174,-
40/50	108,94 / 134,-	126,02 / 155,-	156,91 / 193,-	176,42 / 217,-	211,38 / 260,-	239,02 / 294,-	121,14 / 149,-	147,15 / 181,-
40/55	114,63 / 141,-	131,71 / 162,-	162,60 / 200,-	182,93 / 225,-	219,51 / 270,-	247,15 / 304,-	126,02 / 155,-	152,85 / 188,-
40/60	120,33 / 148,-	137,40 / 169,-	168,29 / 207,-	188,62 / 232,-			131,71 / 162,-	158,54 / 195,-
40/65	126,02 / 155,-	143,09 / 176,-	174,80 / 215,-	194,31 / 239,-			137,40 / 169,-	165,04 / 203,-
40/70	131,71 / 162,-	148,78 / 183,-	180,49 / 222,-	200,00 / 246,-			143,09 / 176,-	170,73 / 210,-
45/45	108,94 / 134,-	126,02 / 155,-	156,91 / 193,-	176,42 / 217,-	211,38 / 260,-	239,02 / 294,-	121,14 / 149,-	147,15 / 181,-
45/50	114,63 / 141,-	131,71 / 162,-	162,60 / 200,-	182,93 / 225,-	219,51 / 270,-	247,15 / 304,-	126,02 / 155,-	152,85 / 188,-
45/55	120,33 / 148,-	137,40 / 169,-	168,29 / 207,-	188,62 / 232,-	226,83 / 279,-	254,47 / 313,-	131,71 / 162,-	158,54 / 195,-
45/60	126,02 / 155,-	143,09 / 176,-	174,80 / 215,-	194,31 / 239,-			137,40 / 169,-	165,04 / 203,-
45/65	131,71 / 162,-	148,78 / 183,-	180,49 / 222,-	200,00 / 246,-			143,09 / 176,-	170,73 / 210,-
45/70	148,78 / 183,-	165,85 / 204,-	198,37 / 244,-	218,70 / 269,-			160,16 / 197,-	188,62 / 232,-
50/50	120,33 / 148,-	137,40 / 169,-	168,29 / 207,-	188,62 / 232,-	226,83 / 279,-	254,47 / 313,-	131,71 / 162,-	158,54 / 195,-
50/55	126,02 / 155,-	143,09 / 176,-	174,80 / 215,-	194,31 / 239,-	234,96 / 289,-	262,60 / 323,-	137,40 / 169,-	165,04 / 203,-
50/60	131,71 / 162,-	148,78 / 183,-	180,49 / 222,-	200,00 / 246,-			143,09 / 176,-	170,73 / 210,-
50/65	148,78 / 183,-	165,85 / 204,-	198,37 / 244,-	218,70 / 269,-			160,16 / 197,-	188,62 / 232,-
55/55	131,71 / 162,-	148,78 / 183,-	180,49 / 222,-	200,00 / 246,-	243,09 / 299,-	270,73 / 333,-	266,67 / 328,-	310,73 / 210,-
55/60	148,78 / 183,-	165,85 / 204,-	198,37 / 244,-	218,70 / 269,-			160,16 / 197,-	188,62 / 232,-
55/65	165,85 / 204,-	182,93 / 225,-	217,07 / 267,-	236,59 / 291,-			177,24 / 218,-	207,32 / 255,-
60/60	165,85 / 204,-	182,93 / 225,-	217,07 / 267,-	236,59 / 291,-			177,24 / 218,-	207,32 / 255,-
60/65	182,93 / 225,-	200,00 / 246,-	234,96 / 289,-	255,28 / 314,-			194,31 / 239,-	225,20 / 277,-

### 6 KLUCZY W KOMPLECIE

## Komplety wkładek w systemie 1 klucza

### 6 KLUCZY W KOMPLECIE

W KOMPLECIE DWÓCH WKŁADEK (jedna wkładka dwustronna, druga wkładka z gałką) UJEDNOLICONE KODOWANIE KLUCZY



UWAGA! Wkładki z6 / .. w klasie C nie posiadają zabezpieczeń zgodnych z normą.

typ/ wymiar	WILKA KLASA B	WILKA KLASA C	WILKA KLASA C'	WILKA W3600
26/35	151,35 / 186,16	191,93 / 236,08*		
26/40	160,65 / 197,60	200,39 / 246,48*		
26/45	169,11 / 208,00	208,85 / 256,88*		
26/50	178,41 / 219,44	216,46 / 266,24*		
26/55	187,71 / 230,88	224,91 / 276,64*		
30/30	142,89 / 175,76	184,33 / 226,72	248,59 / 305,76	159,80 / 196,56
30/35	140,36 / 172,64	177,56 / 218,40	260,42 / 320,32	169,95 / 209,04
30/40 nikiel	106,54 / 131,04	136,13 / 167,44	271,41 / 333,84	180,10 / 221,52
30/40 mosiądz	145,53 / 179,-	180,49 / 222,-	271,41 / 333,84	180,10 / 221,52
30/45	145,43 / 178,88	192,78 / 237,12	282,41 / 347,36	190,24 / 234,00
30/50	153,04 / 188,24	216,46 / 266,24	294,24 / 361,92	199,54 / 245,44
30/55	187,71 / 230,88	224,91 / 276,64	305,24 / 375,44	209,69 / 257,92
30/60	196,16 / 241,28	233,37 / 287,04		219,84 / 270,40
30/65	205,46 / 252,72	240,98 / 296,40		229,98 / 282,88
30/70	214,76 / 264,16	249,43 / 306,80		240,13 / 295,36
35/35	160,65 / 197,60	200,39 / 246,48	271,41 / 333,84	180,10 / 221,52
35/40	169,11 / 208,00	208,85 / 256,88	282,41 / 347,36	190,24 / 234,00
35/45	178,41 / 219,44	216,46 / 266,24	294,24 / 361,92	199,54 / 245,44
35/50	187,71 / 230,88	224,91 / 276,64	305,24 / 375,44	209,69 / 257,92
35/55	196,16 / 241,28	233,37 / 287,04	316,23 / 388,96	219,84 / 270,40
35/60	205,46 / 252,72	240,98 / 296,40		229,98 / 282,88
35/65	214,76 / 264,16	249,43 / 306,80		240,13 / 295,36
35/70	223,22 / 274,56	257,89 / 317,20		250,28 / 307,84
40/40	178,41 / 219,44	200,39 / 246,48	294,24 / 361,92	199,54 / 245,44
40/45	187,71 / 230,88	224,91 / 276,64	305,24 / 375,44	209,69 / 257,92
40/50	182,63 / 224,64	233,37 / 287,04	316,23 / 388,96	219,84 / 270,40
40/55	176,72 / 217,36	240,98 / 296,40	328,07 / 403,52	229,98 / 282,88
40/60	214,76 / 264,16	249,43 / 306,80		240,13 / 295,36
40/65	223,22 / 274,56	257,89 / 317,20		250,28 / 307,84
40/70	232,52 / 286,00	265,50 / 326,56		260,42 / 320,32
45/45	182,63 / 224,64	233,37 / 287,04	316,23 / 388,96	219,84 / 270,40
45/50	205,46 / 252,72	240,98 / 296,40	328,07 / 403,52	229,98 / 282,88
45/55	214,76 / 264,16	249,43 / 306,80	339,06 / 417,04	240,13 / 295,36
45/60	223,22 / 274,56	257,89 / 317,20		250,28 / 307,84
45/65	232,52 / 286,00	265,50 / 326,56		260,42 / 320,32
45/70	257,89 / 317,20	289,17 / 355,68		289,17 / 355,68
50/50	184,33 / 226,72	249,43 / 306,80	339,06 / 417,04	240,13 / 295,36
50/55	223,22 / 274,56	257,89 / 317,20	350,89 / 431,60	250,28 / 307,84
50/60	232,52 / 286,00	265,50 / 326,56		260,42 / 320,32
50/65	257,89 / 317,20	289,17 / 355,68		289,17 / 355,68
55/55	232,52 / 286,00	265,50 / 326,56	361,89 / 445,12	260,42 / 320,32
55/60	257,89 / 317,20	289,17 / 355,68		289,17 / 355,68
55/65	284,10 / 349,44	312,85 / 384,80		317,92 / 391,04
60/60	284,10 / 349,44	312,85 / 384,80		317,92 / 391,04
60/65	309,46 / 380,64	336,52 / 413,92		346,67 / 426,40

OKUCIA DO SZKŁA\*



	ARCOS		CLASSIC		GALA 2.0		RONDO	
	150 (srebrna anoda)	157 (stal nierdzewna)	150 (srebrna anoda)	157 (stal nierdzewna)	150 (srebrna anoda)	157 (stal nierdzewna)	150 (srebrna anoda)	157 (stal nierdzewna)
bez otworu (dł./kr rękojeść)	1047,97 / 1289,-	1433,33 / 1763,-	703,25 / 865,-	1000 / 1230,-	793,50 / 976,-	1129,27 / 1389,-	679,67 / 836,-	1000 / 1230,-
klucz	1047,97 / 1289,-	1433,33 / 1763,-	703,25 / 865,-	1000 / 1230,-	793,50 / 976,-	1129,27 / 1389,-	649,59 / 799,-	1000 / 1230,-
wkładka	1047,97 / 1289,-	1433,33 / 1763,-	703,25 / 865,-	1000 / 1230,-	793,50 / 976,-	1129,27 / 1389,-	679,67 / 836,-	1000 / 1230,-
WC	1297,56 / 1596,-	1727,64 / 2125,-	891,87 / 1097,-	1245,53 / 1532,-			901,63 / 1109,-	1245,53 / 1532,-
przeciwkaseta	665,85 / 819,-	971,54 / 1195,-	651,22 / 801,-	913,82 / 1124,-	703,25 / 865,-	973,98 / 1198,-	635,77 / 782,-	915,45 / 1126,-

W skład zestawu wchodzi: okucie wraz z rękojeścią, 2 zawiasy, 2 nasadki

**TS Profil\***

EN 2/3/4/5  
Skrzydło: 1250 mm/100 kg  
TŁUMIENIE OTWARCIA



srebrny z ramieniem  
189,43 / 233,-



**TS71\***

EN: 3/4  
Skrzydło: 1100 mm/80 kg



srebrny z ramieniem  
srebrny z ramieniem blokowanym  
191,06 / 235,-  
297,56 / 366,-



**TS77\***

EN: 3  
Skrzydło:  
950 mm/60 kg

srebrny z ramieniem  
99,19 / 122,-



**TS90\***

EN: 3/4  
Skrzydło: 1100 mm/80 kg



srebrny z szyną ślizgową  
333,33 / 410,-



**Groom 200\***

EN 2/3/4/5  
Skrzydło: 1250 mm / 100 kg

TŁUMIENIE OTWARCIA



srebrny z ramieniem  
srebrny z ramieniem blokowanym  
214,63 / 264,-  
395,12 / 486,-



**GEZE-1500\***

EN: 3/4  
Skrzydło: 1100 mm/80 kg

EN: 2  
Skrzydło:  
900 mm/60 kg

srebrny z ramieniem  
srebrny z ramieniem blokowanym  
srebrny z szyną ślizgową  
186,18 / 229,-  
282,11 / 347,-  
293,50 / 361,-



**GEZE-2000 VBC\***

EN: 2/4/5  
Skrzydło:  
1250 mm / 100 kg

EN: 2/4  
Skrzydło:  
1100 mm/80 kg

srebrny z ramieniem  
srebrny z ramieniem blokowanym  
srebrny z szyną ślizgową  
209,96 / 258,-  
340,65 / 419,-  
297,56 / 366,-

FUNKCJA VBC - TŁUMIENIE OTWARCIA



**Eco TS-10\***

EN: 2/3/4  
Skrzydło: 1100 mm/80 kg

srebrny z ramieniem  
109,76 / 135,-



WKŁADKI

**ZIPP**

**WKŁADKI DWUSTRONNE (KLUCZ PIONOWY)**

26/36 mosiądz	19,- / 23,37
26/36 nikiel	19,- / 23,37
30/30 nikiel	18,90 / 23,25
30/35 mosiądz	19,50 / 23,99
30/35 nikiel	19,50 / 23,99
30/40 mosiądz	21,50 / 26,45
30/40 nikiel	21,50 / 26,45
30/50 mosiądz	24,- / 29,52
35/35 mosiądz	22,- / 27,06
35/35 nikiel	22,- / 27,06
40/45 nikiel	24,- / 29,52
40/50 nikiel	25,54 / 31,42
45/50 nikiel	26,62 / 32,74

**WKŁADKI JEDNOSTRONNE Z GAŁKĄ (KLUCZ PIONOWY)**

G30/35 nikiel	26,- / 31,98
G30/40 nikiel	26,80 / 32,96
G40/30 nikiel	26,80 / 32,96
G45/30 mosiądz	25,11 / 30,89
G50/35 mosiądz	27,27 / 33,54

**WKŁADKI DWUSTRONNE (KLUCZ POZIOMY)**

30/45 nikiel klucz poziomy	22,85 / 28,10
30/50 nikiel klucz poziomy	23,82 / 29,29

**WKŁADKI JEDNOSTRONNA Z GAŁKĄ (KLUCZ POZIOMY)**

G30/45 nikiel	27,05 / 33,27
G30/50 nikiel	28,13 / 34,60
G45/30 nikiel	27,05 / 33,27
G50/30 nikiel	28,13 / 34,60

**KOMPLETY DWÓCH WKŁADEK (KLUCZ POZIOMY)**

30/35+G30/35 nikiel	48,17 / 59,25
30/35+G35/30 nikiel	48,17 / 59,25
30/40+G30/40 nikiel	50,11 / 61,64
30/40+G40/30 nikiel	50,11 / 61,64
30/45+G30/45 nikiel	52,05 / 64,02
30/45+G45/30 nikiel	52,05 / 64,02
30/50+G30/50 nikiel	52,05 / 64,02
30/50+G50/30 nikiel	52,05 / 64,02

klucz nacinany



3 KLUCZE W KOMPLECIE



klucz nawiercany



3 KLUCZE W KOMPLECIE



klucz nawiercany



6 KLUCZY W KOMPLECIE




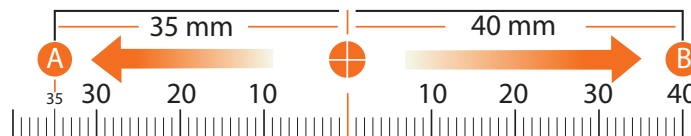
	W5		YETI		GERDA		YETI		GERDA	
	nikiel	mosiądz	mosiądz	nikiel	mosiądz	nikiel	MOSIĄDZ	NIKIEL	MOSIĄDZ	NIKIEL
26/35	25,61 / 31,50		26/36	26,02 / 32,-	27,64 / 34,-					
30/30	23,58 / 29,00		30/30	22,76 / 28,-	25,20 / 31,-		28/36	27,64 / 34,-	30,89 / 38,-	
30/35	25,61 / 31,50		30/35	26,02 / 32,-	28,46 / 35,-		30/30	25,20 / 31,-	29,27 / 36,-	
30/40	27,24 / 33,50		30/40	28,46 / 35,-	30,89 / 38,-		30/35	30,08 / 37,-	33,33 / 41,-	
30/45	28,86 / 35,50		30/45	31,71 / 39,-	33,33 / 41,-		30/40	32,52 / 40,-	35,77 / 44,-	
30/50	31,30 / 38,50		30/50	34,15 / 42,-	35,77 / 44,-		30/45	35,77 / 44,-	38,21 / 47,-	
30/65	43,82 / 53,90		30/65				30/50	37,40 / 46,-	41,46 / 51,-	
35/65	45,82 / 56,35		30/55	35,77 / 44,-	37,40 / 46,-		30/55	41,46 / 51,-	45,53 / 56,-	
35/35	27,24 / 33,50		35/35	28,46 / 35,-	30,89 / 38,-		35/35	33,33 / 41,-	37,40 / 46,-	
35/40	28,86 / 35,50		35/40	31,71 / 39,-	33,33 / 41,-		35/40	35,77 / 44,-	40,65 / 50,-	
35/45	31,30 / 38,50		35/45	34,15 / 42,-	35,77 / 44,-		35/45	38,21 / 47,-	43,09 / 53,-	
40/40	31,30 / 38,50		35/50	35,77 / 44,-	37,40 / 46,-		35/50	40,65 / 50,-	45,53 / 56,-	
40/45	33,33 / 41,00		35/55	39,02 / 48,-	39,84 / 49,-		35/55	43,90 / 54,-	48,78 / 60,-	
40/50	34,96 / 43,00		35/60		43,09 / 53,-		40/40	38,21 / 47,-	43,09 / 53,-	
35/50	33,33 / 41,00		40/40	34,15 / 42,-	35,77 / 44,-		40/45	40,65 / 50,-	45,53 / 56,-	
45/50	41,06 / 50,50		40/45	35,77 / 44,-	37,40 / 46,-		40/50	43,90 / 54,-	48,78 / 60,-	
			40/50	39,02 / 48,-	39,84 / 49,-					
			45/45	39,02 / 48,-	39,84 / 49,-		45/45	43,90 / 54,-	48,78 / 60,-	
			45/50	42,28 / 52,-	43,09 / 53,-					
			45/55		45,53 / 56,-					
			55/55	46,34 / 57,-	47,97 / 59,-					

WKŁADKA DWUSTRONNA

WKŁADKA JEDNOSTRONNA Z GAŁKĄ

**Jak zmierzyć wkładkę?**

Po zamontowaniu wkładki bębnekowa nie może wystawać poza szyld więcej niż 3 mm, co zapewnia bezpieczeństwo antywłamaniowe. Długość wkładki mierzona jest od początku bębinka do środka śruby mocującej. Należy podać wymiar strony wewnętrznej A oraz strony wewnętrznej B. Jeżeli jest to wkładka z gałką konieczne jest dodatkowo określenie, po której stronie ma się ona znajdować.



ODBOJE	złoty	złoty-satyna	patyna	chrom	chrom-satyna	nikiel-satyna
	Cena za sztukę					
1) półkula ścięta Ø 45 mm, wys. 25 mm	15,45 / 19,-	25,20 / 31,-	15,45 / 19,-	15,45 / 19,-	35,77 / 44,-	15,45 / 19,-
2) walec duży Ø 30 mm, wys. 46 mm	27,64 / 34,-	x	27,64 / 34,-	27,64 / 33,-	x	27,64 / 34,-



**ODBOJE  
WOLNOSTOJĄCE**

25,20 / 31,-

**ODBOJE GUMOWE**



22-0366  
odbój wkręcany duży  
Ø 50 h=60  
13,01 / 16,-



22-0390  
odbój wkręcany mały  
Ø 33 h=28  
4,07 / 5,-

**ODBOJE INOX**



30-0111  
walec Ø 30x40  
23,58 / 29,-



30-0114  
półkula Ø 44x25  
15,45 / 19,-




Wysoki OD4 - patyna  
22-0918

Niski OD3 - patyna  
22-0917

Wysoki OD4  
nikiel-satyna  
22-0916

Niski OD3  
nikiel-satyna  
22-0915

NASADKI ALUMINIOWE PROSTE cena za szt.	6,20 / 7,63
Ø 20 mm, h=66 mm	CZARNY 8,30 / 10,21



NASADKI NYLONOWE PROSTE cena za komplet	połączeni-matowy, patyna, chromowany, chromowany-matowy, niklowany-matowy, połączeni	biały brązowy	biały matowy, czarny matowy
Ø 13,5 mm	3,25 / 4,-	1,63 / 2,-	4,07 / 5,-



TULEJE WENTYLACYJNE MOSIĘŻNE śr.zew. kołnierza - Ø 55 mm śr.zew. otworu - Ø 40 mm śr.wew. otworu - Ø 30 mm gr. drzwi 38-42 mm	złoty, złoty-satyna	chrom, chrom-satyna, nikiel-satyna, patyna	<b>NOWOŚĆ</b> TULEJE PLASTIKOWE biały matowy, czarny matowy
Cena za komplet	32,53 / 40,-	4,88 / 6,-	




TULEJE KWADRATOWE ABS śr.zew. otworu - Ø 40 mm śr.wew. otworu - Ø 36 mm gr. drzwi 35-47 mm	połączeni-matowy patyna chromowany, chromowany-matowy niklowany-matowy	<b>NOWOŚĆ</b> czarny matowy, biały matowy
Cena za komplet	13,01 / 16,-	13,82 / 17,-



NASADKI MOSIĘŻNE cena za szt.	PROSTE: złoty, patyna, chrom, nikiel-satyna	OZDOBNE: złoty, patyna, chrom, nikiel-satyna
Ø 14 mm, h=51 mm	13,82 / 17,-	21,14 / 26,-
Ø 16 mm, h=55 mm	15,45 / 19,-	24,39 / 30,-
Ø 20 mm, h=65 mm	25,20 / 31,-	34,96 / 43,-




NASADKI NYLONOWE PROSTE cena za szt.	połączeni, połączeni-matowy, patyna, chromowany, chromowany-matowy niklowany-matowy	biały brązowy	biały matowy, czarny matowy
Ø 14 mm, h=45 mm	3,25 / 4,-	1,63 / 2,-	4,07 / 5,-
Ø 16 mm, h=45 mm	3,66 / 4,50		
Ø 20 mm, h=59 mm	4,07 / 5,-		





































































fit  
if



klamki na rozecie kwadratowej 

Aria Q		11	Heavy Q		10, 11	Quattro		38
Belia		19	Joy 02 Vis		9	Quattro Slim		38
Block		8	Lambo Q		10, 11	Quattro 02-Z		9
Burgas		15	Libra		8	Roka		19
Candix Q		38	Lima Fit		7	Romeo		14
Cosmo		13	Lima Q		11	Samira Q		12
Cosmo Fit		3	Luce 02 Vis		6	Sempre Fit		7
Dalia		19	Maximus Q		38	Spy Q		16, 17
Doris		18, 19	Metrik Q		13	Spy Q Fit		4, 5
Dotty Q		18	Metrik Q Fit		3	Star		12
Elle		15	Nesh Q		16, 17	Stick 02 Vis		9
Elle Bic		15	Novanta Q		38	Tender Fit		7
Entra		19	Onyx Q		14	Total Q		13
Esa Vis		8	Ovalix Q		38	Total Q Insert Fit		2
Esentia		19	Petra Q		15	Total Q Fit		3
Ever Fit		4, 5	Petra Q Bic		10	VIP		13
Fenix Q		11	Prisma Q		11	VIP Fit		2
Flip		18	Pilar Q II		15	Virgo Q		12, 13
Grip Vis		9	Qbik Fit		2	Warna		16, 17
Hammer Q		10	Qlard		38	Warna Fit		4, 5
Heavy Fit		3	Quanta		14	Zoe Fit		6

klamki na rozecie okrągłej 

Aria		23	Lady		25	Olarix PRO		37
Betti		31	Lamia		26	Olarix kl. 4		37
Best		20	Lara		25	Olimpia		22
Candix		39	Largo		31	Onda		27
Caprix		39	Lidia		22	Petra		28
Cezar		24	Luce Fine		21	Petra Bic		28
Clara		28	Luce Vis		21	Pilar II		29
Classic		29	Magix		39	Radius Fit		20
Dotty		31	Malaga		24	Slick		31
Econo K		35	Megan		31	Spear		21
Erika		27	Metrik		25	Spy		30
Erika-Bic		25	Mirage Fit		20	Talia		25
Eris		24	Miriam		29	Tanga		23
Ewa		29	Mito		29	Venera		26
Faster		40	Nerix		39	Vibra		23
Gaudel		27	Nesh		30	Virgo		23
Heavy		23	Nesh Fit		21	Wave		21
Joy Vis		23	Novanta		39			
Julia		22	Novanta PRO		39			
Julia Fit		22	Novanta kl. 4		39			
Kamilla		25	Olarix		37			

## klamki na sztyldzie

Atena		34	Flip		33
Belia		33	Largo		34
Classic		32	Malaga		32
Doris		33	Megan		33
Dotty		33	Miriam		32
Econo K		35	Olarix 72		37
Econo P		35	Olarix Short		37
Econo Q		35	Slick		33
Erika		32	Tube		40
Ewa		33			



## klamki INOX



Candix		39		
Candix Q			38	
Caprix		39		
Magix		39		
Maximus Q			38	
Nerix		39		
Novanta		39		
Novanta klasa 4		39		
Novanta Pro		39		
Novanta Q			38	
Olarix		37		
Olarix k-g stała		36		
Olarix k-g ruchoma		36		

## klamki INOX



Olarix klasa 4		37		
Olarix Oval		37		
Olarix Pro		37		
Olarix Short				37
Olarix 72				37
Ovalix Q			38	
Quattro			38	
Quattro Slim			38	
Qlard			38	
Tube				40
Gałka Płaska		39		
Gałka Quattro			38	

41 klamki zewnętrzne  
 **Festman**  
klamki z klasą

42 klamki zewnętrzne  
**ROSTEX**

43 klamki zewnętrzne  
**AXA**

44-45 wkładki  
 **WILKA**  
SCHLIESSTECHNIK  **LOB**

46 okucia do szkła  
 samozamykacze  
 **DORMA**

47 wkładki  
**ZIPP**

48 akcesoria



KATALOG  
ONLINE

**VDS**  
ŁADNE KLAMKI



#### REGION A

Regionalny Kierownik Sprzedaży  
**IRENEUSZ DURAJ**  
ireneusz.duraj@vds.pl  
kom. +48 664 115 951

Koordinator Regionu Sprzedaży  
**AGNIESZKA KRAWCZYK**  
agnieszka.krawczyk@vds.pl  
kom. +48 600 907 414  
tel. 32 770 91 40-42 wew. 11

#### REGION B

Regionalny Kierownik Sprzedaży  
**ANETA BECHTA – TOMAKA**  
aneta.bechta@vds.pl  
kom. +48 795 444 498

Koordinator Regionu Sprzedaży  
**AGNIESZKA PODSTAWKA**  
agnieszka.podstawka@vds.pl  
kom. +48 600 907 413  
tel. 32 770 91 40-42 wew. 12

#### REGION C

Regionalny Kierownik Sprzedaży  
**ZDZISŁAW KOWALCZYK**  
zdzislaw.kowalczyk@vds.pl  
kom. +48 664 115 950

Koordinator Regionu Sprzedaży  
**AGNIESZKA JĘDRZEJCZYK**  
agnieszka.jedrzejczyk@vds.pl  
kom. +48 600 907 417  
tel. 32 770 91 40-42 wew. 13

#### REGION D

Regionalny Kierownik Sprzedaży  
**ŁUKASZ WÓJCIK**  
lukasz.wojcik@vds.pl  
kom. +48 600 907 416

Koordinator Regionu Sprzedaży  
**MAGDALENA SELCER**  
magdalena.selcer@vds.pl  
kom. +48 728 418 105  
tel. 32 770 91 40-42 wew. 14

#### REGION E

Regionalny Kierownik Sprzedaży  
**ANDRZEJ FIK**  
andrzej.fik@vds.pl  
kom. +48 600 960 630

Koordinator Regionu Sprzedaży  
**KATARZYNA SZEWCZYK**  
katarzyna.szewczyk@vds.pl  
kom. +48 600 907 415  
tel. 32 770 91 40-42 wew. 15

Koordinator Sprzedaży  
ds. Kluczowych Klientów i Architektów  
**MAGDALENA WARZECHA**  
magdalena.warzecha@vds.pl  
kom. +48 +48 600 960 177  
tel. 32 770 91 40-42 wew. 16



[www.e-vds.pl](http://www.e-vds.pl)

VDS Czmyr Kowalik Spółka Komandytowa  
41-608 Świętochłowice, ul. Łagiewnicka 4 a

tel./fax+48 32 770-91-40 do 42  
[www.vds.pl](http://www.vds.pl), e-mail: [vds@vds.pl](mailto:vds@vds.pl)